



- 2 Suhdannekuva
- 3 Alue- ja toimialarakenne
- 4 Toimialojen vertailu
- 5 Vaihtuva teema: Arctic Valley – Pohjoisen yhteistyön alusta
- 6 Teollisuus
- 7 Rakentaminen
- 8 Kauppa
- 9 Majoitus- ja ravitsemistoiminta
- 10 Rahoitustoiminta
- 11 Palvelut liike-elämälle
- 12 Informaatio ja viestintä
- 13 Kuljetus ja varastointi
- 14 Palvelut kotitalouksille
- 15 Yksityiset terveys- ja sosiaalipalvelut

Oulun seudun elinkeinokatsaus

2 | 2015

16.11.2015

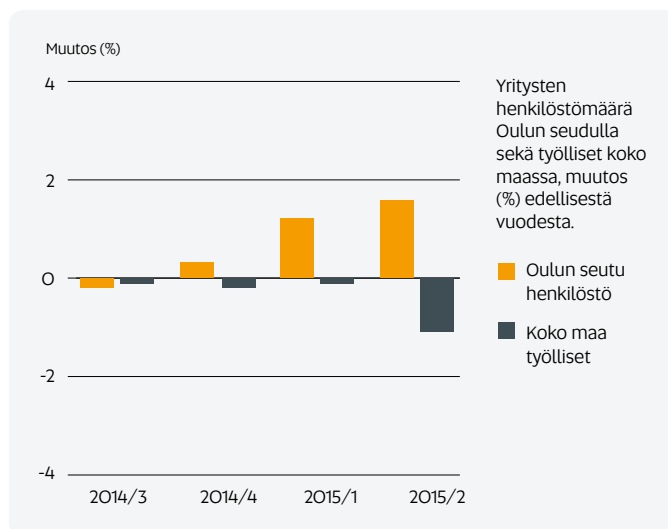
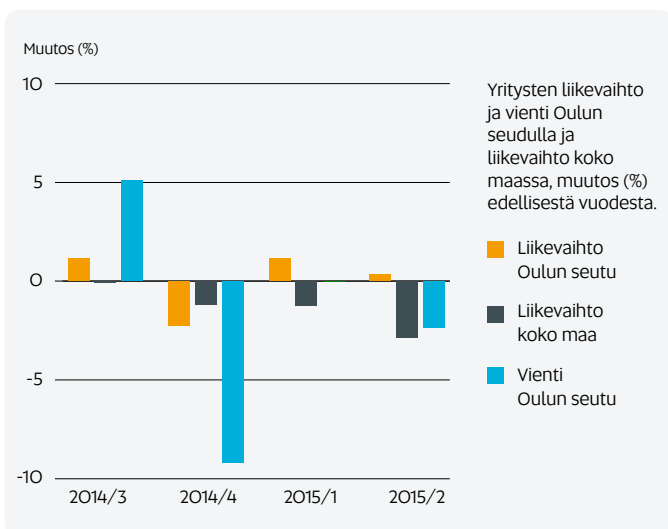
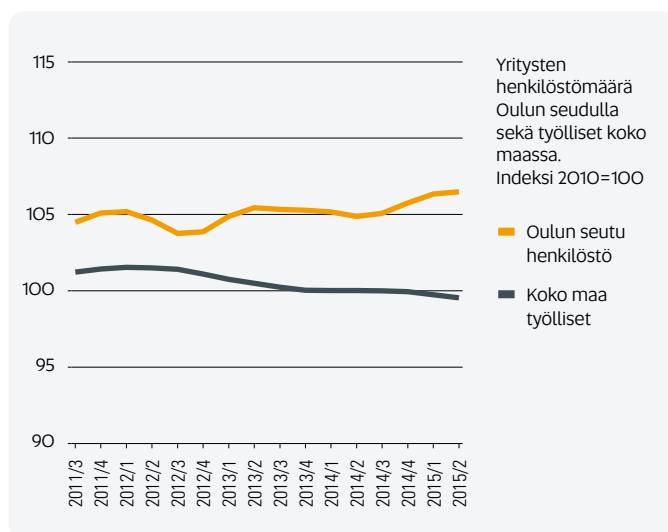
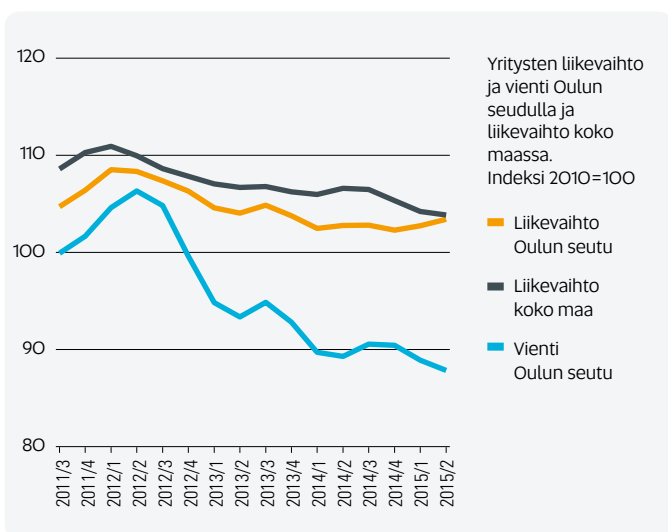
Suhdannekuva

Suomen talouskehitys jatkui edelleen heikkona vuoden 2015 alkupuolella. Koko maassa liikevaihdon lasku jatkui, mutta Oulun seudun liikevaihto kasvoi hieman edellisvuodesta vuoden kahdella ensimmäisellä neljänneksellä. Myös seudun henkilöstömäärän kehitys oli koko maan työllisyyden kehitystä selvästi vahvempaa. Seudun vienti laski kuitenkin hienoisesti. Kasvu oli vahvaa rakentamisessa sekä seudun talouden kannalta keskeisellä informaatio- ja viestintäalalla, jossa erityisesti henkilöstömäärä kehittyi positiivisesti. Myös teollisuuden henkilöstömäärä kääntyi kasvuun.

Oulun seudun yritysten liikevaihdon trendi pysyi vuoden 2014 alun laskun jälkeen lähes ennallaan, mutta kääntyi hienoiseen kasvuun kuluvan vuoden alkupuolella. Vuoden alkupuolen aikana liikevaihto oli keskimäärin vajaan prosentin korkeammalla tasolla kuin edellisen vuoden vastaavaan aikaan. Valtakunnallisesti liikevaihdon trendi kääntyi laskuun viime vuoden lopussa ja trendin lasku jatkui kuluvan vuoden alkupuolella. Oulun seudun viennin trendin lasku pysähtyi viime vuoden jälkipuoliskolla, mutta jatkui kuluvan vuoden alkupuolella. Vuoden takaiseen verrattuna seudun vienti oli seudulla keskimäärin noin prosentin alemmalla tasolla. Vuoden 2010 tasoon verrattuna vienti on laskenut seudulla yli kymmenyksen. Yritysten yhteenlaskettu liikevaihto on kasvanut

Oulun seudulla 4 % viiden vuoden takaisesta. Koko maassa liikevaihto on kasvanut 5 % vuodesta 2010.

Oulun seudun yritysten ja muiden yhteisöjen henkilöstömäärän viimeaikainen kehitys on ollut koko maan työllisyyden kehitystä vaihtelevampaa. Seudun henkilöstömäärän trendi kääntyi kasvuun viime vuoden lopussa ja trendi nousi edelleen kuluvan vuoden alkupuolella. Edellisen vuoden vastaavaan aikaan nähden henkilöstömäärä kasvoi reilun prosentin. Vuodesta 2010 seudun henkilöstömäärä on kasvanut 6 %. Koko maan työllisyyden trendi pysyi viime vuoden ajan lähes ennallaan, mutta laski hieman kuluvan vuoden kahden ensimmäisen neljänneksen aikana. Työllisyys oli viimeksi kuluneen vuoden aikana valtakunnallisesti suunnilleen viiden vuoden takaisella tasolla.



Alue- ja toimialarakenne

Oulun seutu käsittää 7 kuntaa, joiden yhteenlaskettu asukasmäärä oli viime vuoden lopussa 241 700 henkeä. Oulun kaupungin osuus seudun asukkaista oli 196 300 henkeä.

Oulun seutu

Oulun seudun asukasmäärä kasvoi 3 000 hengellä eli 1,3 % vuoden 2014 aikana. Seudulla oli noin 95 700 työpaikkaa (ennakoarvio) vuonna 2014. Alueen yritysten yhteenlaskettu liikevaihto oli noin 12,6 miljardia euroa ja vientiliikevaihto 3,0 miljardia euroa viimeksi kuluneen vuoden aikana. Seudulla toimivien yritysten ja muiden yhteisöjen henkilöstömäärä oli noin 86 100 henkilötyövuotta. Seudun bruttokansantuote oli noin 8,0 miljardia euroa vuonna 2014 (ennakoarvio).

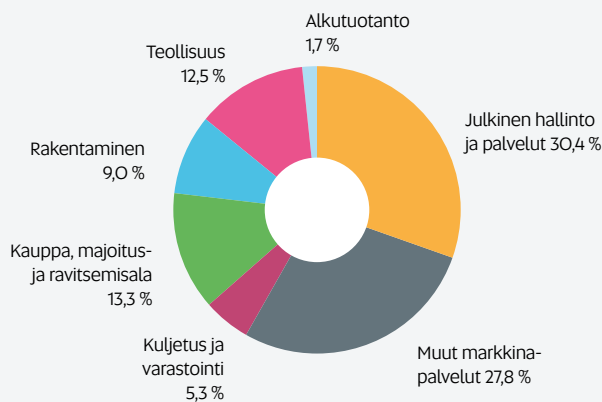
Toimialarakenne

Oulun seudun elinkeinorakenne on hyvin palveluvaltainen: yli kolme neljännestä henkilöstömäärästä on palveluissa ja alle neljännes jalostuksessa. Julkisen hallinnon ja hyvinvointipalveluiden sekä muiden markkinapalveluiden kuin kaupan ja kuljetuksen osuudet henkilöstömäärästä ovat Oulun seudulla suuremmat kuin koko maassa. Vastaavasti teollisuuden ja alkutuotannon osuudet ovat seudulla pienempiä kuin valtakunnallisesti. Myös kaupan ja majoitus- ja ravitsemisalalan osuus henkilöstöstä on seudulla pienempi kuin koko maassa keskimäärin. Rakentamisen osuus on hieman suurempi ja kuljetuksen ja varastoinnin osuus hieman pienempi Oulun seudulla kuin valtakunnallisesti.

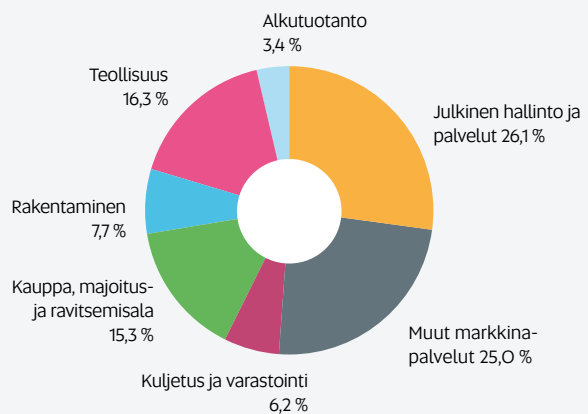
Erikoistumisalat

Oulun seudun elinkeinotoiminnan erikoistumista voidaan tarkastella suhteuttamalla seudun kunkin toimialan työpaikkaosuus koko maan vastaavaan osuuteen. Näiden niin sanottujen sijaintiosamääräindeksien perusteella Oulun seutu on erikoistunut vahvimmin elektroniikan valmistukseen, jossa seudun työpaikkaosuus on yli nelinkertainen koko maahan verrattuna. Seudun elektroniikka- ja informaatioklusteriin kytkeytyvät läheisesti tekniset palvelut (insinööri- ja arkkitehtipalvelut) sekä ohjelmistotoiminta- ja tietopalvelut, joiden työpaikkaosuudet ovat selvästi korkeammat kuin koko maassa. Lähes yhtä vahvaksi erikoistumisalaksi on noussut seudulla koulutus. Oulun seutu on erikoistunut myös terveys- ja sosiaalipalveluiden tuottamiseen. Lisäksi työllistämistoiminta (mm. työvoiman vuokraus), taiteet, viihde ja virkistys, rakentaminen sekä kemianteollisuus kuuluvat seudun erikoistumisaloihin.

Päätoimialojen osuus henkilöstömäärästä | Oulun seutu

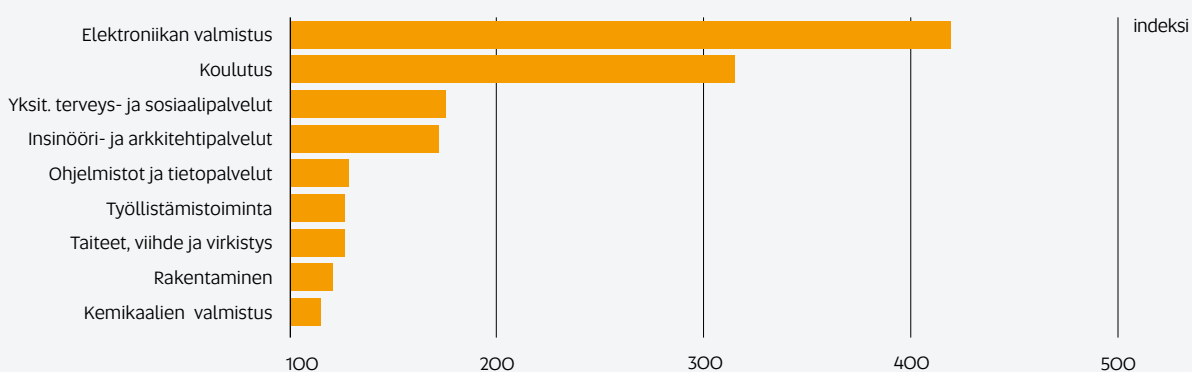


Päätoimialojen osuus henkilöstömäärästä | koko maa



Oulun seudun vahvimmat erikoistumisalat

Sijaintiosamäärä, indeksi, koko maa = 100



Toimialojen vertailu

Oulun seudun yritysten yhteenlaskettu liikevaihto oli kuluvaan vuoden alkupuolella edellisvuoden vastaavaan aikaan verrattuna hieman korkeammalla tasolla. Myös seudun kaikkien toimialojen henkilöstömäärä kasvoi vuoden takaisesta.

Talouden aktiivisuuden eroja toimialojen välillä verrataan oheisissa kuvioissa käyttäen indikaattoreina liikevaihtoa ja palkkasummaa (rahoitustoiminnassa ja terveys- ja sosiaalipalveluissa ei liikevaihtoa).

Oulun seudun yritysten yhteenlaskettu liikevaihto kasvoi vuoden takaiseen verrattuna vajaan prosentin kuluvaan vuoden alkupuolella. Kuluttajahinnat laskivat huhti–kesäkuussa edellisvuodesta 0,1 %, teollisuuden tuottajahinnat 0,7 % ja tukkuhinnat 1,9 %. Rakennuskustannukset nousivat 0,5 % vuoden takaisesta. Tuottajahintoja ja tukkuhintoja on laskenut muun muassa öljyn hinnan halpeneminen.

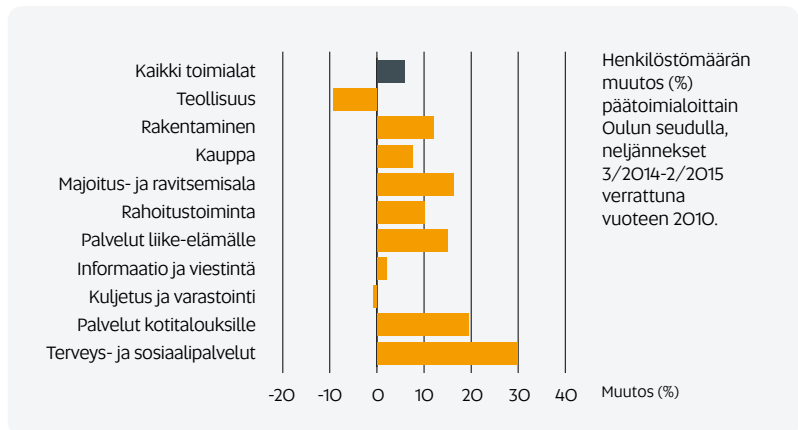
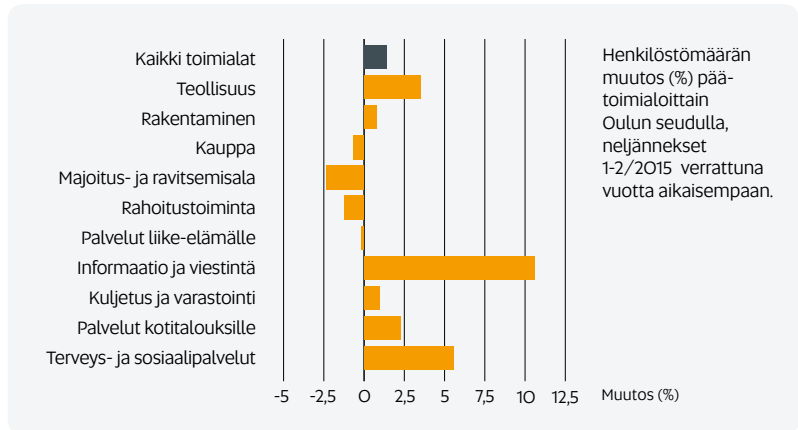
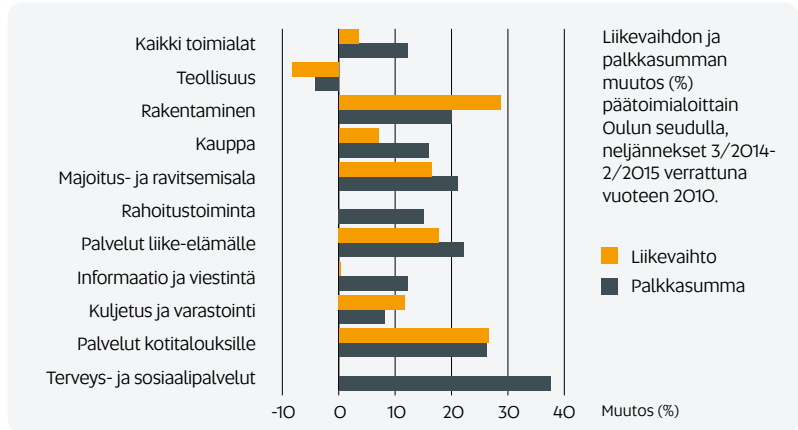
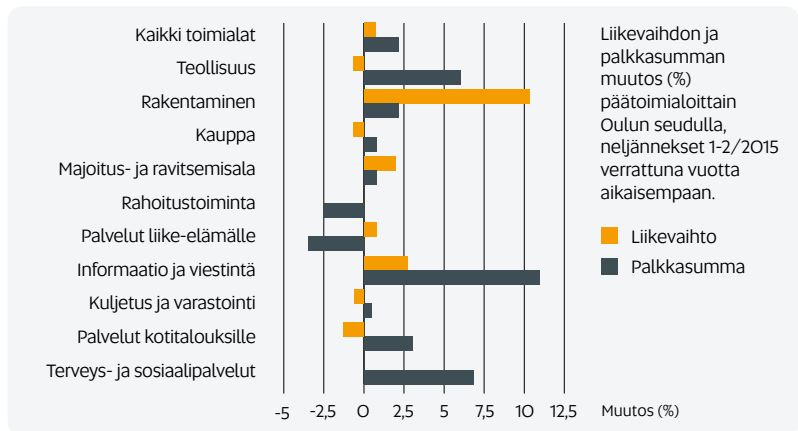
Liikevaihto kasvoi eniten rakentamisessa, jossa liikevaihton kasvua kertyi 10 % vuoden takaisesta. Rakentamisen lisäksi liikevaihto kasvoi vuotta aikaisemmasta informaatio- ja viestintäalalla, majoitus- ja ravitsemistoiminnassa sekä liike-elämän palveluissa. Teollisuudessa, kaupassa sekä kuljetuksessa ja varastoinnissa liikevaihto laski vuoden alkupuolella hieman edellisvuodesta. Kotitalouksien palveluissa liikevaihto aleni reilun prosentin. Yritysten yhteenlaskettu palkkasumma kasvoi edellisvuodesta noin 2 %. Palkkasumma kasvoi vahvasti informaatio- ja viestintäalalla, terveys- ja sosiaalipalveluissa sekä teollisuudessa. Palkkasumma supistui vuoden takaiseen verrattuna liike-elämän palveluissa ja rahoitustoiminnassa.

Kaikkien toimialojen yhteenlaskettu liikevaihto oli viimeksi kuluneen vuoden aikana keskimäärin 4 % korkeammalla tasolla kuin vuonna 2010. Palkkasumma oli viiden vuoden takaiseen nähden 12 % korkeammalla tasolla. Kuluttajahinnat ovat nousseet samana aikana 9 %. Liikevaihto on kasvanut viiden vuoden takaisesta eniten rakentamisessa ja palkkasumma terveys- ja sosiaalipalveluissa. Liikevaihto ja palkkasumma ovat alle vuoden 2010 tason ainoastaan teollisuudessa.

Henkilöstömäärä päätoimialoilla

Henkilöstömäärä-indikaattori kuvaa Oulun seudulla toimivissa yrityksissä ja muissa organisaatioissa tehtyjen henkilötyövuosien määrää.

Kaikkien toimialojen yhteenlaskettu henkilöstömäärä kasvoi reilun prosentin edellisvuodesta kuluvaan vuoden kahdella ensimmäisellä neljänneksellä. Vuoden 2010 tasoon verrattuna Oulun seudun yritysten henkilöstömäärä oli viimeksi kuluneen vuoden aikana keskimäärin 6 % korkeammalla tasolla. Henkilöstömäärä kasvoi vuoden alkupuolella eniten informaatio- ja viestintäalalla. Henkilöstömäärä laski eniten majoitus- ja ravitsemistoiminnassa.



Arctic Valley – Pohjoisen yhteistyön alusta

Pohjoisen Euroopan suuret kaupungit Oulu, Luulaja ja Tromssa ovat kasvavia, dynaamisia kaupunkiseutuja, joilla on paitsi eroja, myös lukuisia yhdistäviä tekijöitä. Kaupunkiseudut toteuttavat aktiivisesti uutta yhteistä Arctic Valley -strategiaa, jolla markkinoidaan, koordinoidaan ja kehitetään Norjan, Ruotsin ja Suomen pohjoisten alueiden yhteistyötä.

Väestö

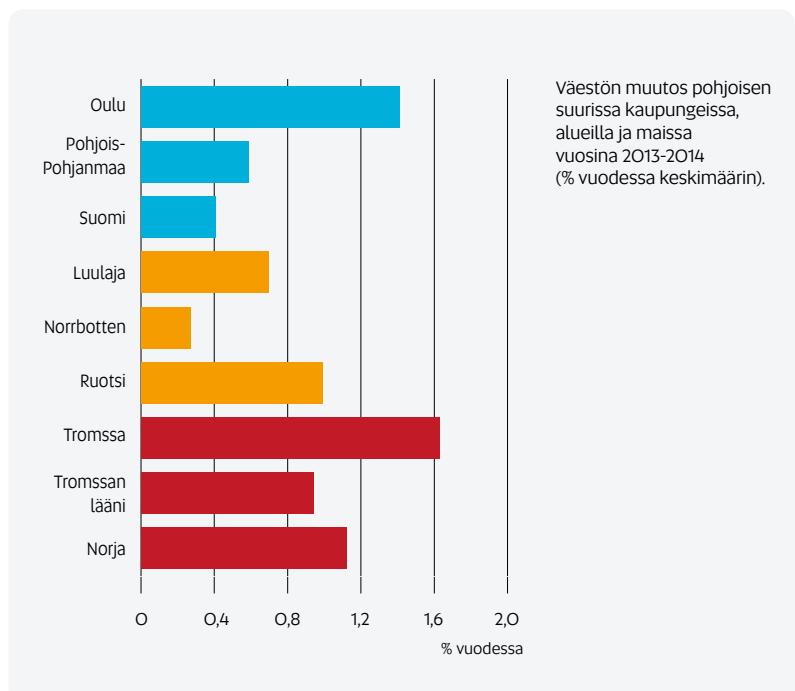
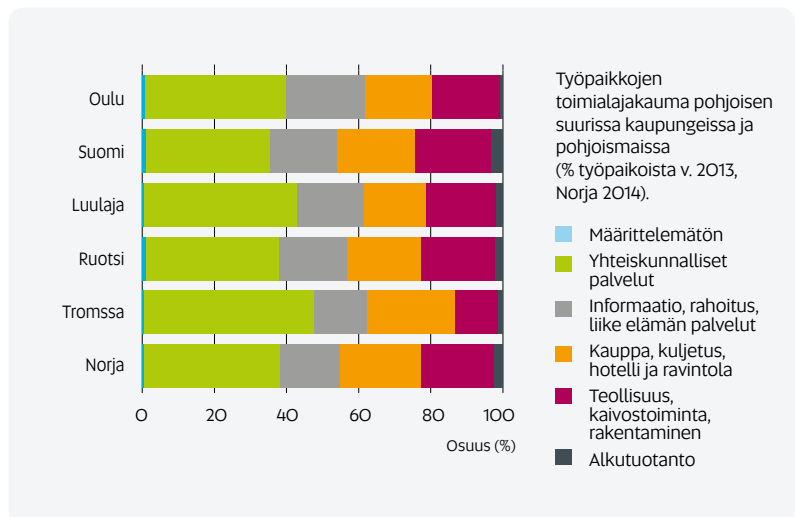
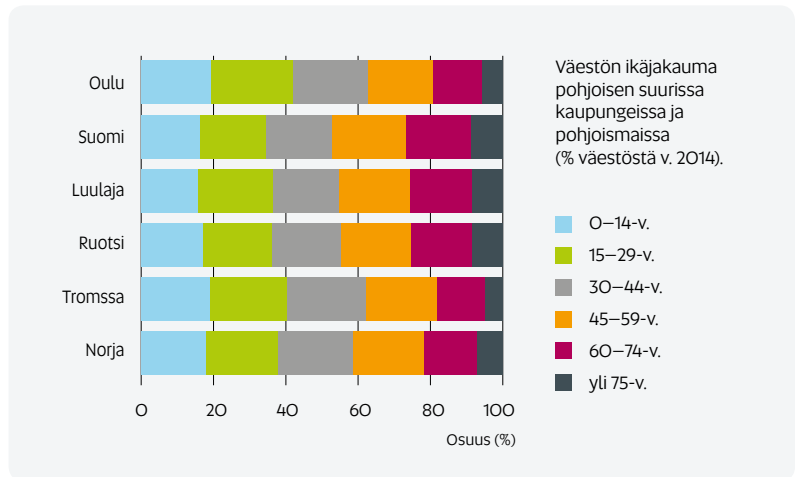
Oulun asukasluku on noin 200 000, Luulajan ja Tromssan noin 75 000. Kaikki kaupungit ovat väestöltään kasvavia. Vuosina 2013–2014 Tromssan väestö kasvoi keskimäärin 1,6 %, Oulun 1,4 % ja Luulajan 0,7 % vuodessa. Kaikkien kaupunkien väestö kasvoi huomattavasti nopeammin kuin niitä ympäröivien alueiden. Oulun ja Tromssan väestönkasvu ylitti myös valtakunnallisen kasvun, mutta Luulaja jäi jonkin verran jälkeen koko Ruotsin kasvuvauhdista. Norjan ja Ruotsin väestönkasvu oli voimakkaampaa kuin Suomen.

Pohjoisen kaupunkien asukkaiden ikärakenne painottuu lapsiin ja nuoriin suhteellisen korkean syntyvyyden sekä Oulussa ja Tromssassa myös muuttovoiton vaikutuksesta. Alle 30-vuotiaita on Oulussa 42 % ja Tromssassa 41 % väestöstä, Luulajassa vähän pienempi osuus, 37 %. Oulun ikäjakamassa lasten ja nuorten osuus on useita prosenttiyksiköitä korkeampi ja iäkkäiden osuus matalampi kuin koko Suomessa. Myös Tromssan ikäjakama on nuorekkaampi kuin Norjan. Sen sijaan Luulajan jakauma ei juuri poikkea Ruotsista. Suomessa ikäjakama on enemmän iäkkäisiin painottuva kuin Ruotsissa ja erityisesti Norjassa.

Elinkeinorakenne

Kaikkien pohjoisen kaupunkien elinkeinorakenne on palveluvaltainen suurten kaupunkien tapaan. Alkutuotannon osuus työpaikoista on marginaalinen ja jalostusalojen osuus on kaupungeissa pienempi kuin niiden sijaintimaissa. Myös yhteiskunnalliset palvelut (julkinen hallinto, koulutus, terveys, sosiaalipalvelut ym.) korostuvat kaikissa kaupungeissa, Tromssassa muita enemmän. Yliopistoilla on suuri merkitys kaikissa kaupungeissa.

Oulussa informaatioalojen ja liike-elämän palveluiden osuus on suurempi kuin muissa kaupungeissa tai Suomessa. Tromssa erottuu muista kaupungeista jalostuksen erityisen pienellä osuudella ja vastaavasti kaupan, kuljetuksen sekä hotelli- ja ravintola-alojen muita suuremmalla osuudella. Luulajassa jalostusalojen osuus on suurempi kuin muissa kaupungeissa, mutta silti vähän pienempi kuin koko Ruotsissa.



Teollisuus

Teollisuus, sähkö-, kaasu- ja lämpöhuolto, vesi- ja jätevesihuolto, jäte- ja ympäristöhuolto, kaivostoiminta

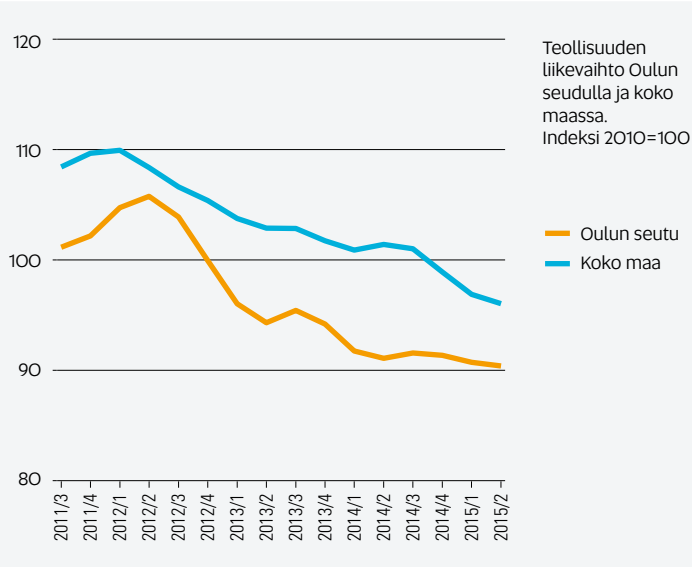
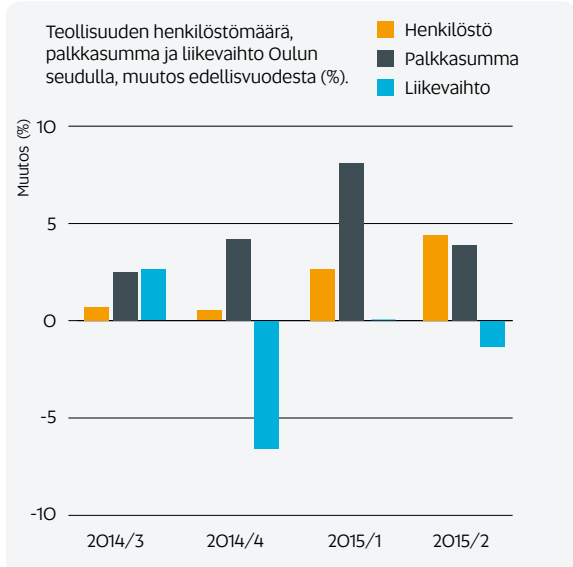
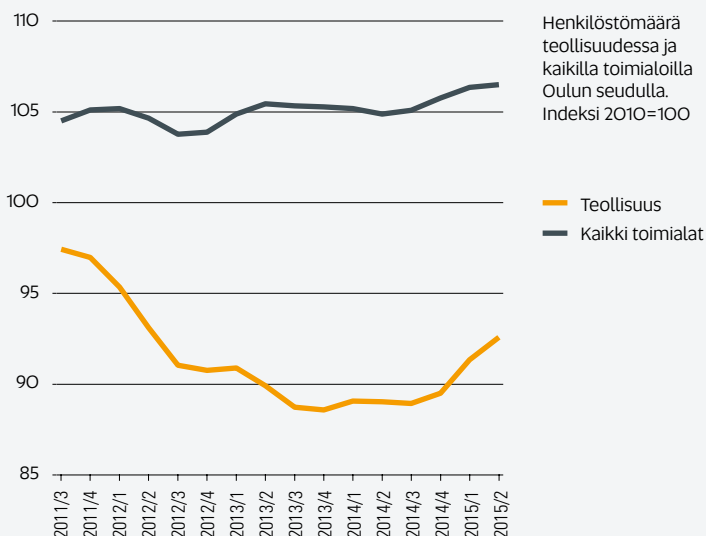
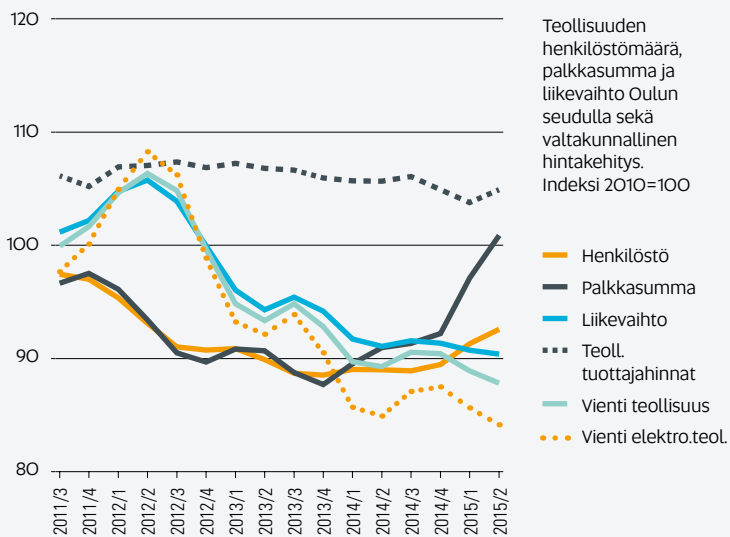
Teollisuusyritysten liikevaihdon lasku jatkui, mutta alan palkkasumma ja henkilöstömäärä kääntyivät selvään kasvuun.

Oulun seudun teollisuuden liikevaihdon trendin lasku pysähtyi viime vuoden jälkipuoliskolla. Kuluvan vuoden alkupuolella alan liikevaihdon trendi laski kuitenkin taas hieman. Edellisen vuoden vastaavaan aikaan verrattuna liikevaihto oli alalla viimeksi kuluneen puolen vuoden aikana keskimäärin vajaan prosentin alemmalla tasolla. Oulun seudun teollisuuden kehitystä hallitsevan elektroniikkateollisuuden viennin trendin lasku pysähtyi viime vuoden loppupuolella, mutta jatkui taas kuluvan vuoden kahdella ensimmäisellä neljänneksellä. Elektroniikkateollisuuden vientiliikevaihto oli viimeksi kuluneen vuoden aikana 13 % alle vuoden 2010 tason.

Koko maassa teollisuuden liikevaihdon trendi kääntyi uudelleen laskuun jo viime vuoden lopussa ja viimeaikainen lasku on ollut valtakunnallisesti myös Oulun seudun laskua jyrkempää. Viiden vuoden takaiseen verrattuna teollisuuden kehitys on kuitenkin ollut Oulun seudulla koko maata heikompaa. Teollisuusyritysten liikevaihto on seudulla 8 % alle vuoden 2010 tason, kun koko maassa liikevaihto on laskenut 2 % viiden vuoden takaisesta. Samana aikana teollisuuden tuottajahinnat ovat nousseet 5 %.

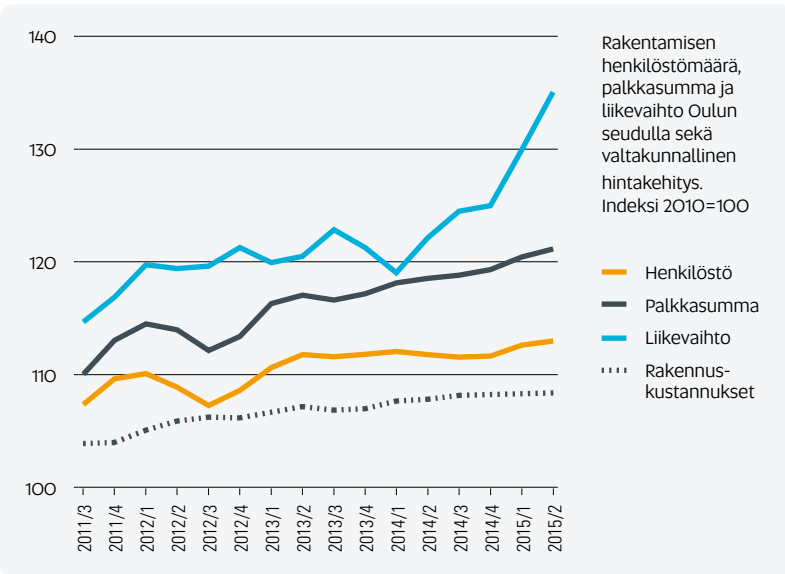
Teollisuuden henkilöstömäärän trendi kääntyi selvään kasvuun kuluvan vuoden alkupuolella. Vuoden takaiseen verrattuna alan henkilöstömäärä oli vajaat 4 % korkeammalla tasolla. Viiden vuoden takaisesta teollisuuden henkilöstömäärä on supistunut noin kymmenyksen. Alan palkkasumman trendi kasvoi jo viime vuonna, mutta kuluvan vuoden alkupuolella kasvu kiihtyi voimakkaasti. Edellisvuodesta palkkasumma kasvoi 6 %. Vuoden 2010 tasoon nähden palkkasumma on supistunut alalla 4 %.

Toimialan yritysten liikevaihto oli 4 420 milj. € ja henkilöstömäärä 10 700 henkilötyövuotta viimeksi kuluneen vuoden aikana.



Rakentaminen

Talonrakentaminen, maa- ja vesirakentaminen, erikoistunut rakennustoiminta

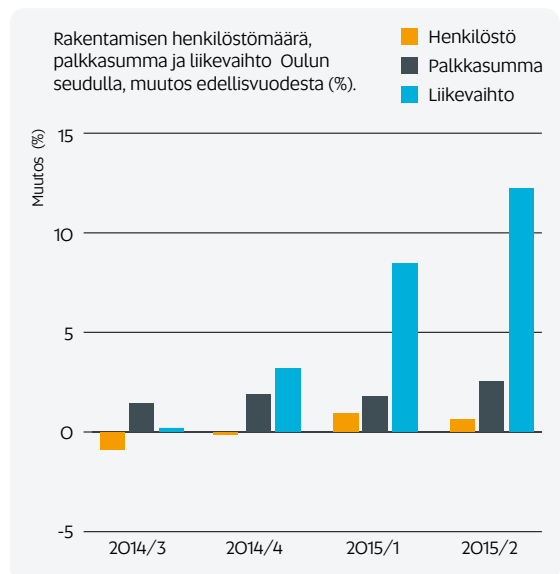
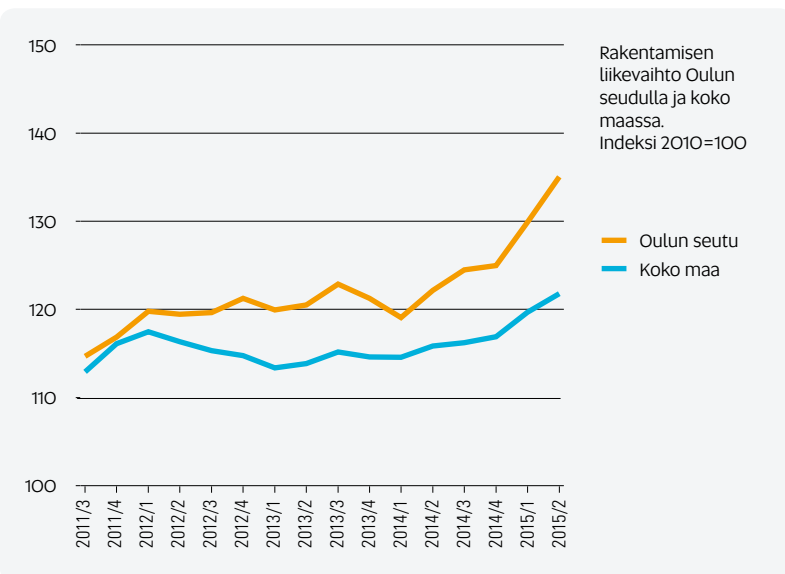
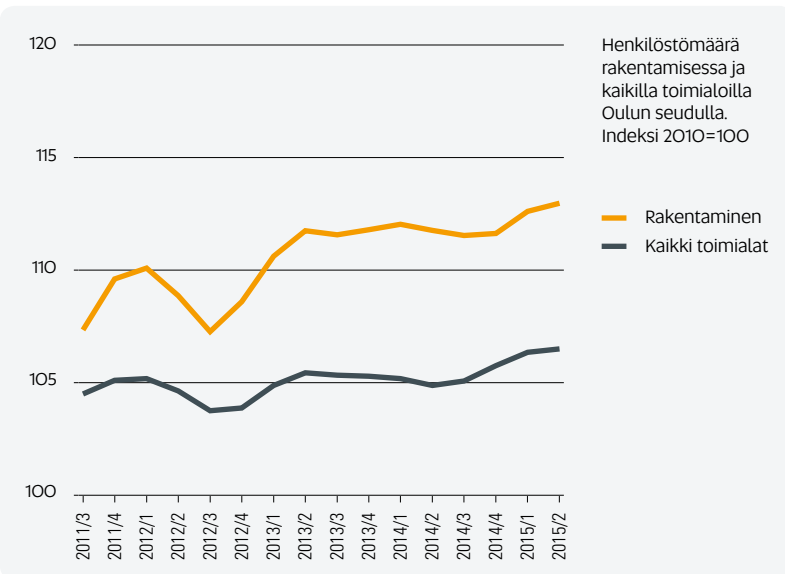


Oulun seudun rakennusalan liikevoiminta kasvoi vahvasti vuoden alkupuolella.

Oulun seudun rakennusalan liikevaihdon trendin viime vuoden toisella neljänneksellä alkanut kasvu tasaantui vuoden lopussa, mutta jatkui vahvana kuluvan vuoden alkupuolella. Alan liikevaihdon kasvu oli seudun toimialoista selvästi vahvinta. Edellisvuoteen verrattuna alan liikevaihto kasvoi vuoden alkupuoliskon aikana keskimäärin 10 %. Rakennusalan liikevaihdon kasvu kiihtyi myös valtakunnallisesti. Rakentaminen on yksi Oulun seudun viime vuosien kasvualoista. Alan liikevaihto on kasvanut seudulla viiden vuoden takaisesta 29 %. Rakennuskustannukset ovat nousseet samana aikana noin 8 %.

Rakentamisen henkilöstömäärän trendi pysyi puoleltoista vuoden ajan lähes ennallaan, mutta kääntyi loivaan kasvuun kuluvan vuoden alkupuolella. Edellisvuoden vastaavaan aikaan verrattuna rakentamisen henkilöstömäärä kasvoi noin prosenttia. Viiden vuoden takaiseen nähden rakentamisen henkilöstömäärä on kasvanut 12 %. Alan palkkasumman loiva kasvu jatkui. Vuoden takaiseen nähden palkkasumma oli 2 % korkeammalla tasolla. Viiden vuoden takaisesta palkkasumma on kasvanut viidenneksen.

Toimialan yritysten liikevaihto oli 1 640 milj. € ja henkilöstömäärä 7 800 henkilötyövuotta viimeksi kuluneen vuoden aikana.

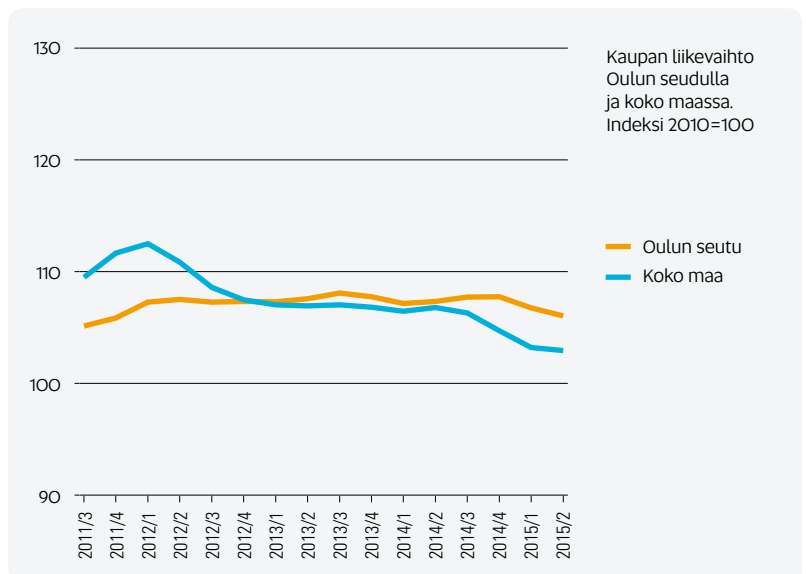
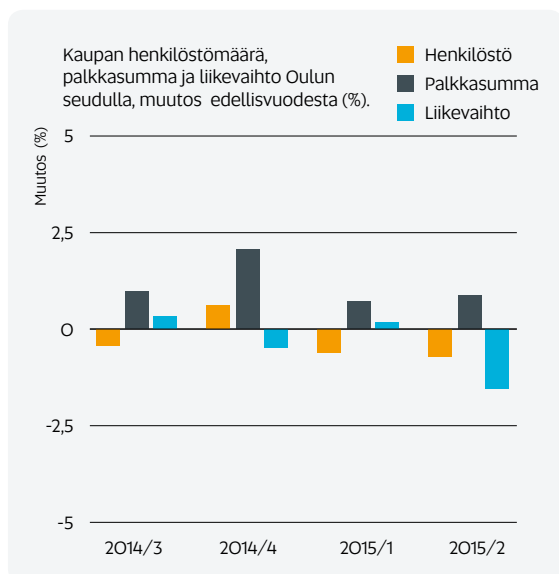
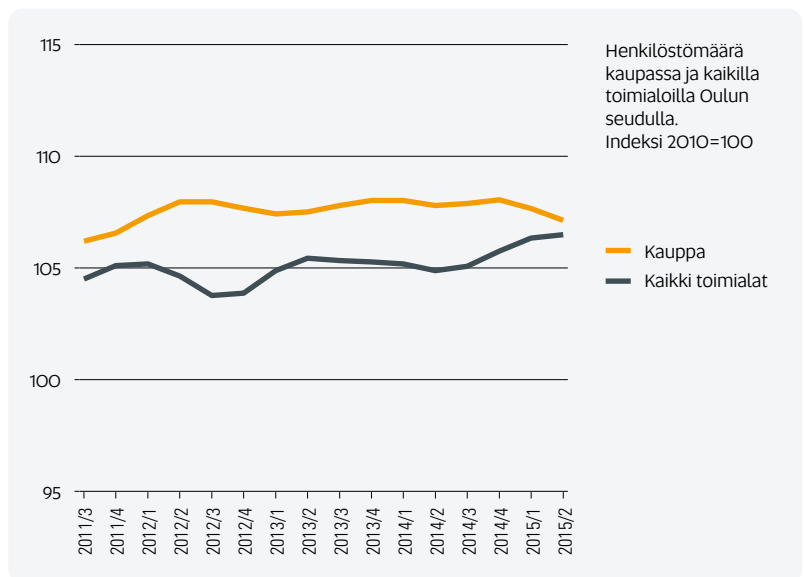
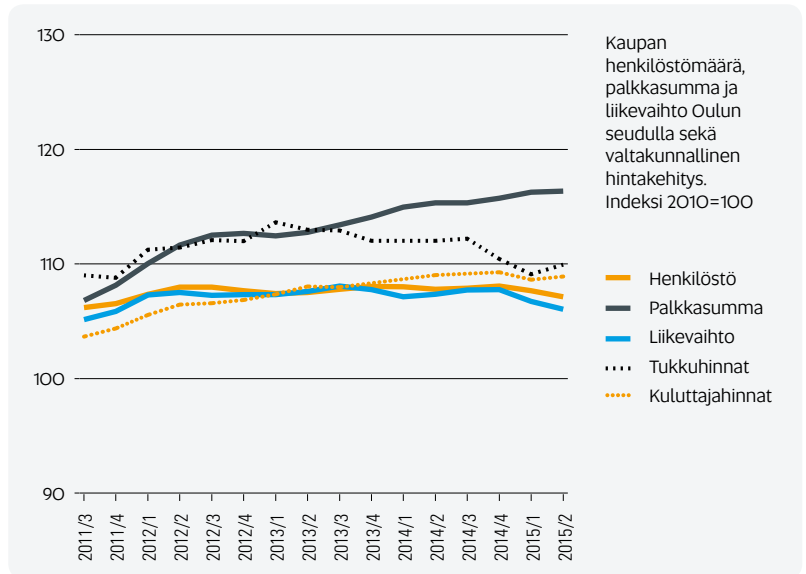


Kaupan liiketoiminnan kehitys oli heikkoa.

Kaupan liikevaihdon trendi kääntyi Oulun seudulla laskuun kuluvan vuoden alussa ja trendin lasku jatkui vuoden toisella neljänneksellä. Vuoden takaiseen verrattuna liikevaihto laski vajaan prosentin. Kaupan alan viimeaikainen kehitys on ollut heikkoa myös koko maassa. Viiden vuoden takaisesta kaupan alan liikevaihto on kasvanut Oulun seudulla 7 %. Tukkuhinnat ovat nousseet samana aikana 10 % ja kuluttajahinnat 9 %.

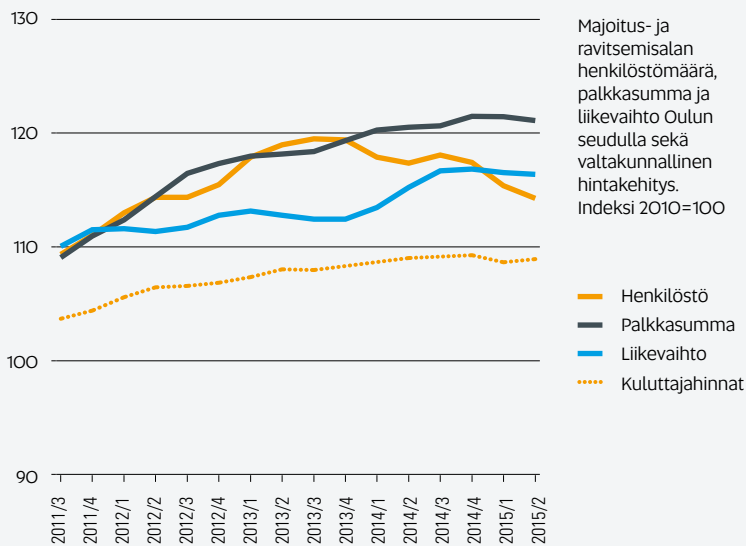
Myös kaupan henkilöstömäärän trendi kääntyi loivaan laskuun kuluvan vuoden alkupuolella. Edellisvuoteen nähden henkilöstömäärä laski vajaan prosentin. Viiden vuoden takaiseen verrattuna henkilöstömäärä on kasvanut 8 %. Kaupan alan palkkasumman trendi nousi vuoden alkupuolen aikana hieman. Palkkasumma oli vajaan prosentin korkeammalla tasolla kuin edellisen vuoden vastaavaan aikaan. Vuodesta 2010 alan palkkasumma on kasvanut 16 %.

Toimialan yritysten liikevaihto oli 3 330 milj. € ja henkilöstömäärä 8 600 henkilötyövuotta viimeksi kuluneen vuoden aikana.



Majoitus- ja ravitsemistoiminta

Majoitus, ravitsemistoiminta

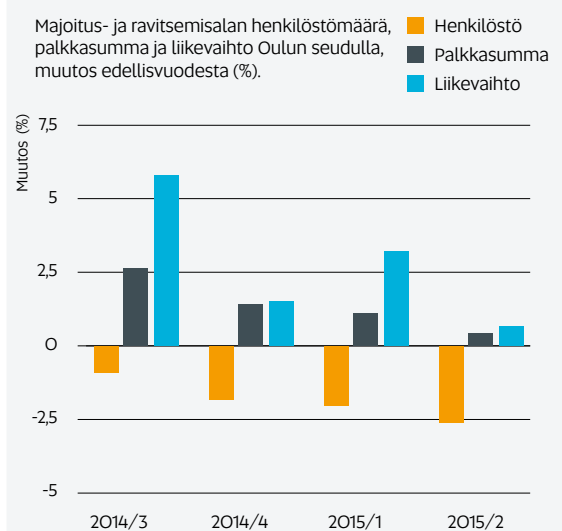
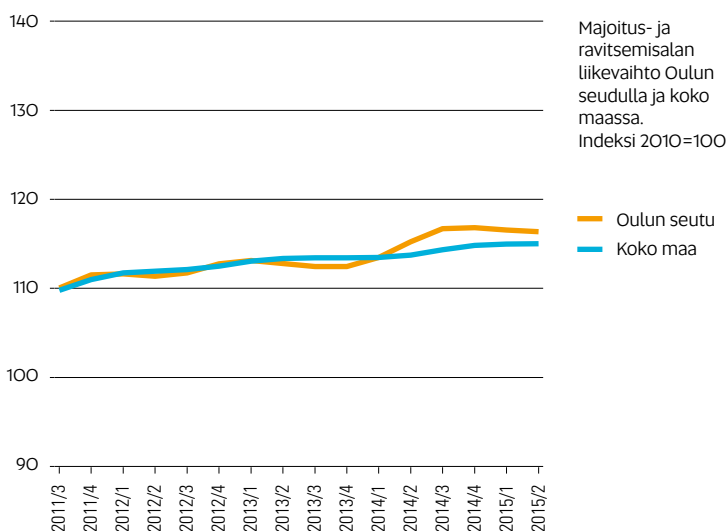
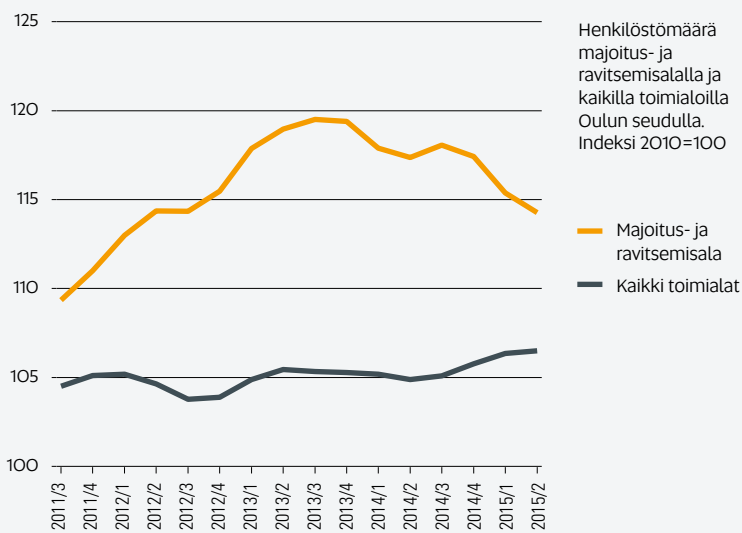


Majoitus- ja ravitsemisalalan liikevaihdon ja palkkasumman trendien kasvu pysähtyi ja henkilöstömäärän trendin lasku jatkui.

Oulun seudun majoitus- ja ravitsemisalalan liikevaihdon trendin kasvu tasaantui viime vuoden lopussa ja trendi on pysynyt sen jälkeen lähes samalla tasolla. Alan liikevaihdon trendi pysyi vuoden alkupuolen aikana ennallaan myös valtakunnallisesti. Majoitus- ja ravitsemistoiminnan liikevaihto oli Oulun seudulla vuoden alkupuoliskolla keskimäärin noin 2 % korkeammalla tasolla kuin edellisen vuoden vastaavaan aikaan. Vuodesta 2010 alan liikevaihto on kasvanut 17 %. Kuluttajahinnat ovat nousseet 9 % viiden vuoden takaisesta.

Majoitus- ja ravitsemisalalan henkilöstömäärän trendin lasku jatkui kuluvan vuoden kahdella ensimmäisellä neljänneksellä. Alan henkilöstömäärä oli vuoden alkupuoliskolla reilut 2 % alemmalla tasolla kuin vuotta aikaisemmin. Viiden vuoden takaiseen verrattuna alan henkilöstömäärän kasvua on kertynyt 16 %. Alan palkkasumman trendi pysyi ennallaan vuoden alkupuolella. Vuoden takaiseen nähden palkkasumma oli vajaan prosentin korkeammalla tasolla. Vuodesta 2010 majoitus- ja ravitsemistoiminnan palkkasumma on kasvanut yli viidenneksen.

Toimialan yritysten liikevaihto oli 260 milj. € ja henkilöstömäärä 2 900 henkilötyövuotta viimeksi kuluneen vuoden aikana.



Rahoitustoiminta

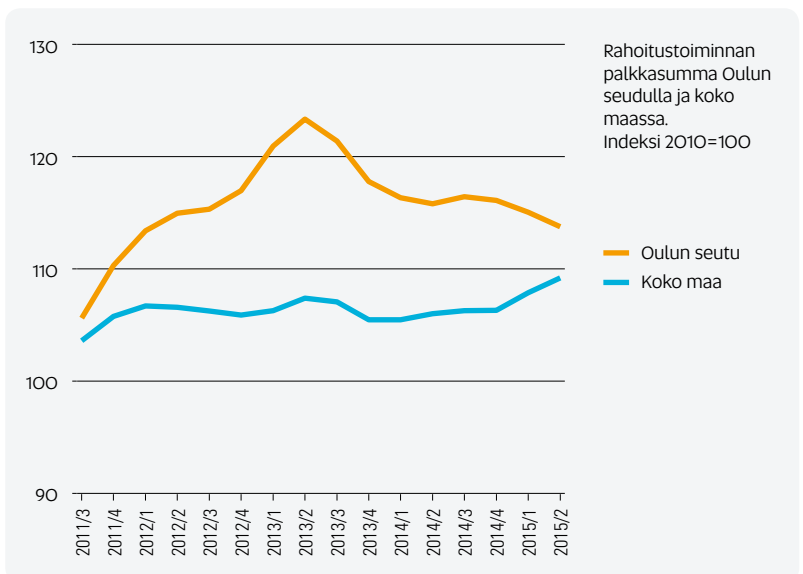
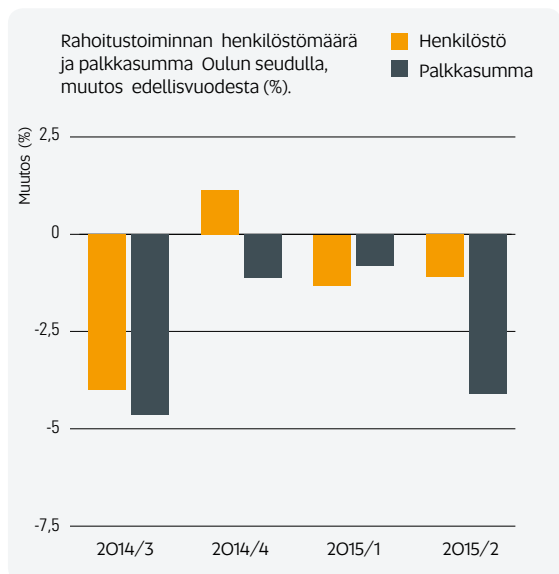
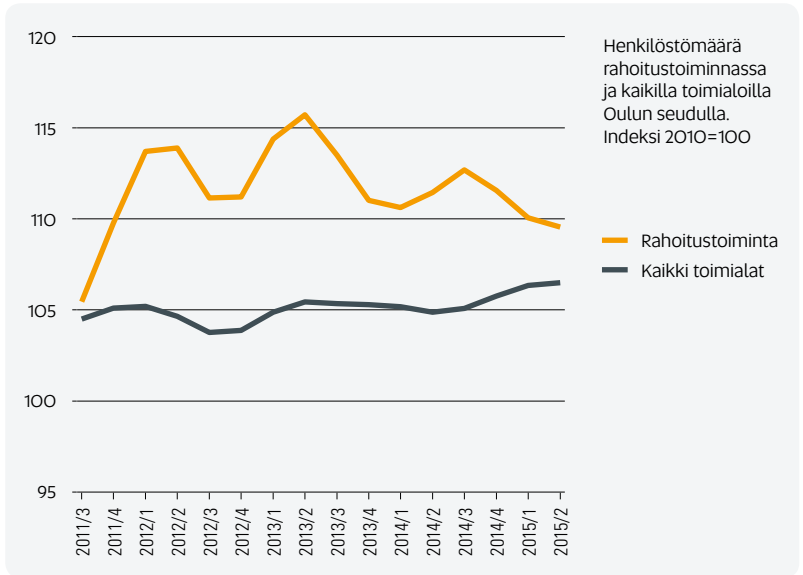
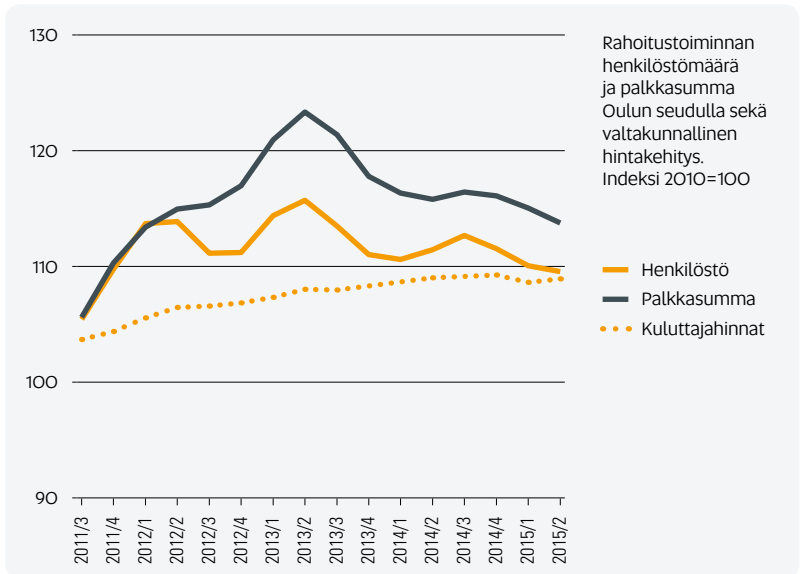
Rahoituspalvelut, vakuutustoiminta, rahoitusta ja vakuuttamista palveleva toiminta

Oulun seudun rahoitustoiminta kääntyi laskuun.

Rahoitustoiminnan palkkasumman trendin lasku tasaantui Oulun seudulla viime vuoden jälkipuoliskolla. Palkkasumman trendin lasku jatkui kuitenkin taas kuluvan vuoden alkupuolella. Edellisvuoteen verrattuna palkkasumma oli kahden viimeksi kuluneen neljänneksen aikana reilut 2 % alemmalla tasolla. Koko maassa palkkasumman trendi kääntyi kasvuun vuoden alussa ja trendin kasvu jatkui huhti–kesäkuussa. Kasvun taittumisesta huolimatta rahoitusalan palkkasumma oli viimeksi kuluneen vuoden aikana Oulun seudulla 15 % vuoden 2010 tasoa korkeammalla. Kuluttajahinnat ovat nousseet viiden vuoden takaisesta 9 %.

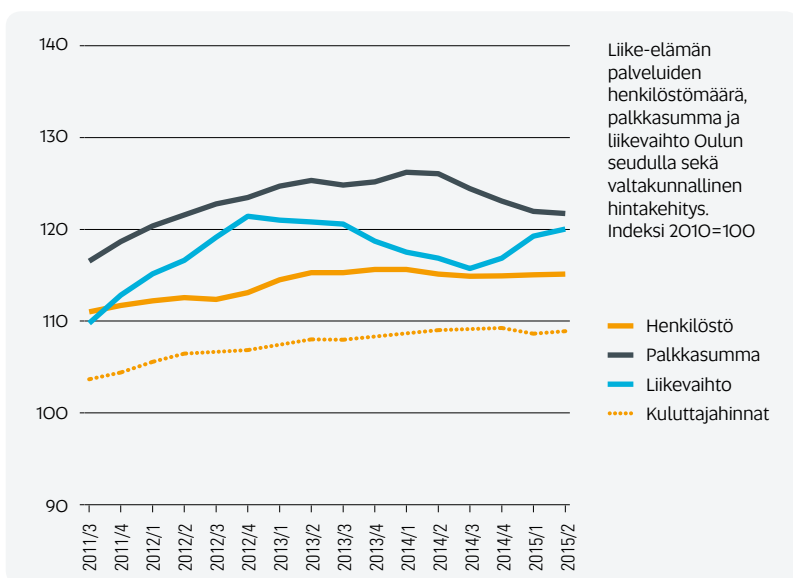
Rahoitustoiminnan henkilöstömäärän trendi kääntyi laskuun viime vuoden lopussa ja trendin lasku jatkui kuluvan vuoden alussa. Lasku kuitenkin tasaantui vuoden toisella neljänneksellä. Edellisen vuoden vastaavaan aikaan verrattuna alan henkilöstömäärä oli noin prosentin alemmalla tasolla. Rahoitustoiminnan henkilöstömäärä on vaihdellut viime vuosina enemmän kuin kaikilla toimialoilla keskimäärin. Alan henkilöstömäärä on kasvanut kymmenyksen viiden vuoden takaisesta tasosta.

Toimialan yritysten henkilöstömäärä oli 1 400 henkilötyövuotta viimeksi kuluneen vuoden aikana.



Palvelut liike-elämälle

Kiinteistöpalvelut, ammatillinen, tieteellinen ja tekninen toiminta, hallinto- ja tukipalvelutoiminta

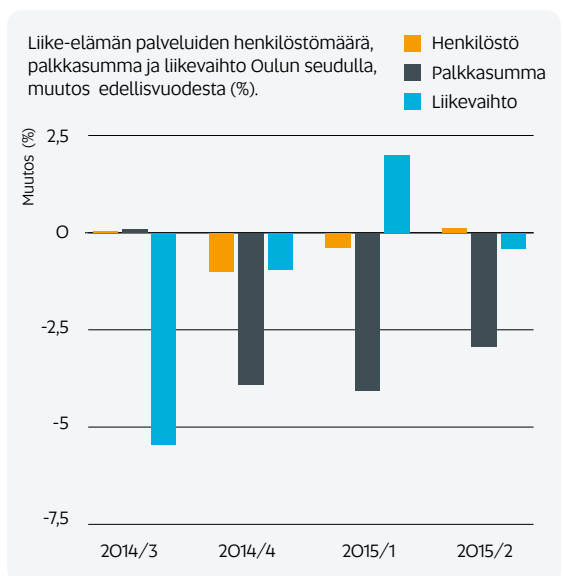
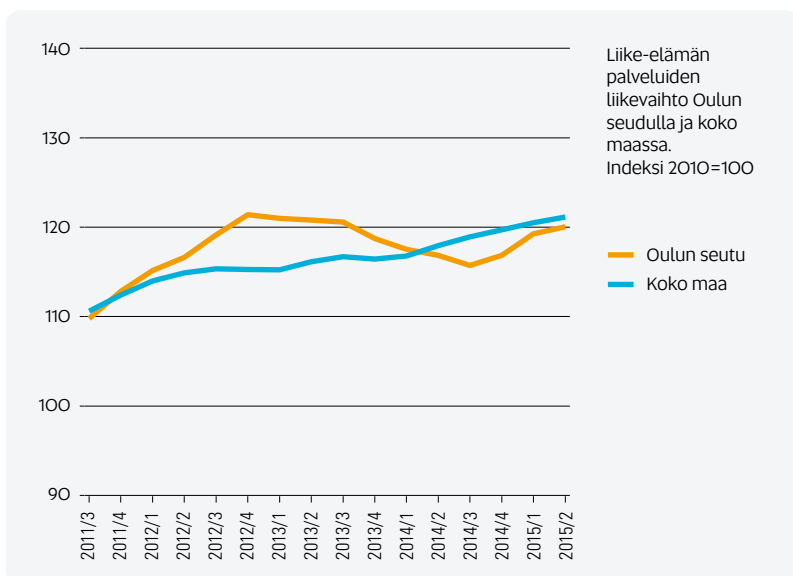
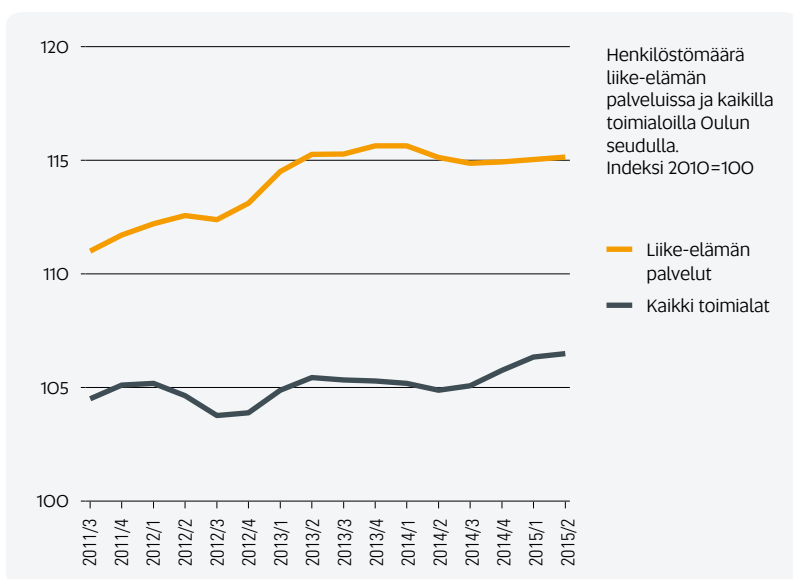


Liike-elämän palveluiden liikevaihdon trendi kääntyi kasvuun.

Oulun seudun liike-elämän palveluiden liikevaihdon trendi kääntyi vuoden kestäneen laskun jälkeen kasvuun viime vuoden lopussa ja trendin kasvu jatkui kuluvan vuoden alkupuolella. Valtakunnallisesti alan liikevaihdon trendin vakaa kasvu jatkui. Liike-elämän palveluiden liikevaihto oli Oulun seudulla vuoden alkupuoliskolla vajaan prosentin edellisvuotta korkeammalla tasolla. Viiden vuoden takaiseen verrattuna alan liikevaihdon taso on noussut Oulun seudulla 18 %, mikä on selvästi enemmän kuin seudun toimialoilla keskimäärin. Kuluttajahinnat ovat nousseet samana aikana 9 %.

Liike-elämän palveluiden henkilöstömäärän trendi pysyi vuoden alkupuolen aikana lähes ennallaan. Henkilöstömäärä pysyi vuoden alkupuolella myös edelliseen vuoteen verrattuna lähes samalla tasolla. Viiden vuoden takaiseen nähden henkilöstömäärä on alalla 15 % korkeammalla tasolla. Alan palkkasumman trendi kääntyi laskuun viime vuoden loppupuolella. Trendin lasku jatkui myös kuluvan vuoden alussa, mutta tasaantui vuoden toisella neljänneksellä. Edellisvuoteen nähden palkkasumma oli vajaat 4 % alemmalla tasolla. Vuoteen 2010 verrattuna alan palkkasumma on kasvanut yli viidenneksen.

Toimialan yritysten liikevaihto oli 1 320 milj. € ja henkilöstömäärä 13 200 henkilötyövuotta viimeksi kuluneen vuoden aikana.



Informaatio ja viestintä

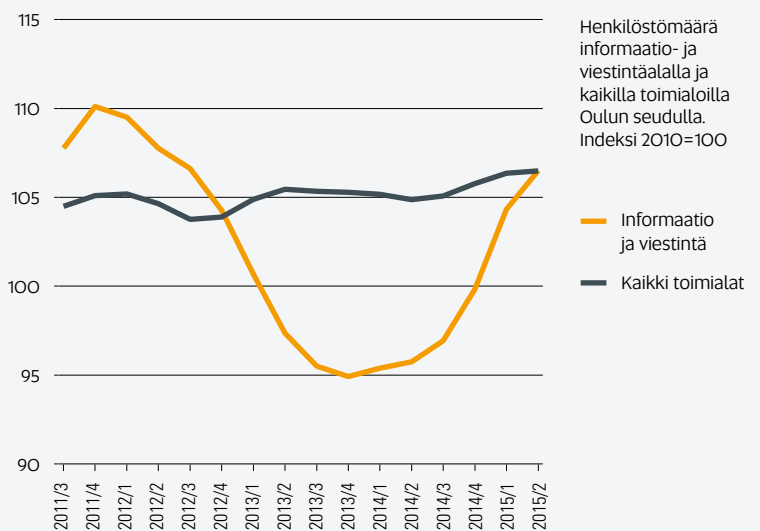
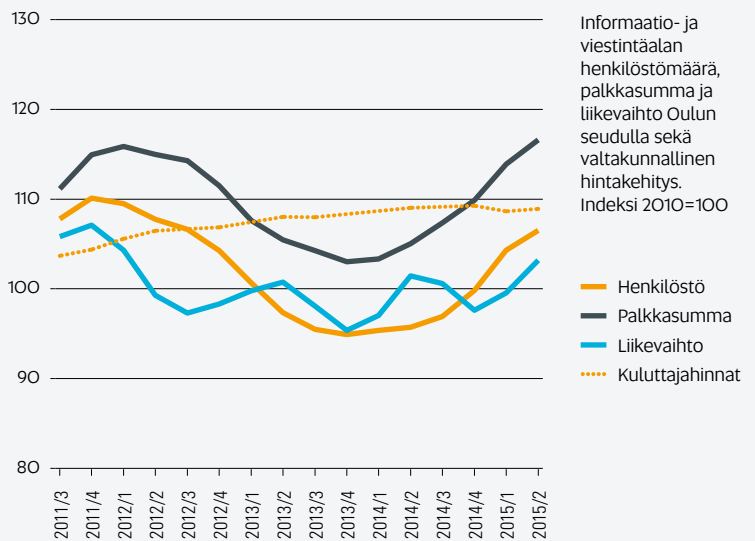
Kustannustoiminta, elokuva- ja televisio-ohjelmatuotanto, äänitteiden ja musiikin kustantaminen, radio- ja televisiotoiminta, televiestintä, ohjelmistot ja konsultointi, tietopalvelutoiminta

Informaatio- ja viestintäalan liiketoiminta kasvoi vahvasti vuoden alkupuolella.

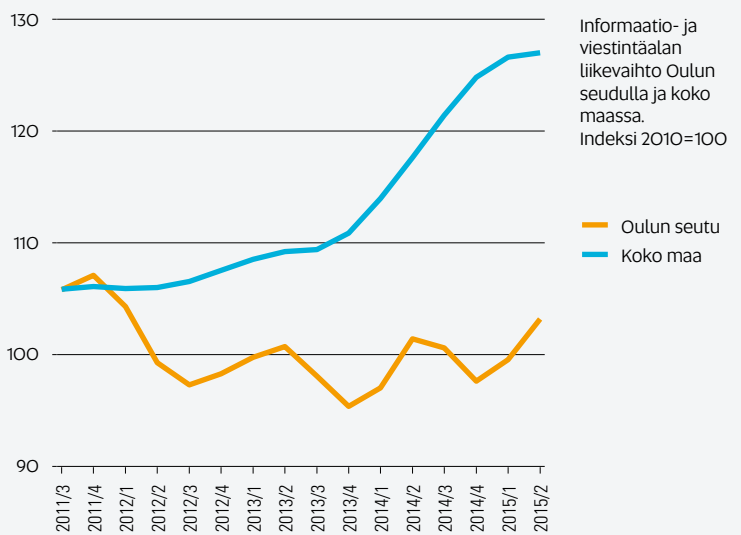
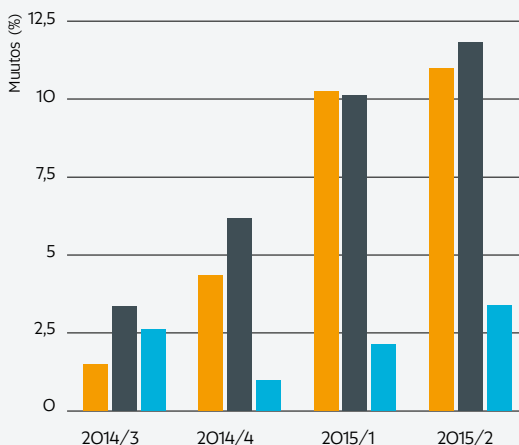
Oulun seudun informaatio- ja viestintäalan liikevaihdon viimeaikainen kehitys on ollut vaihtelevaa. Alan liikevaihdon trendi kääntyi uudelleen laskuun viime vuoden jälkimmäisellä puoliskolla, mutta kääntyi taas kasvuun kuluvan vuoden alkupuolella. Vuoden alkupuolen aikana alan liikevaihto oli keskimäärin vajaat 3 % edellisvuotta korkeammalla tasolla. Valtakunnallisesti alan vakaa kasvu jatkui. Alan liikevaihto oli Oulun seudulla viimeksi kuluneen vuoden aikana keskimäärin samalla tasolla kuin vuonna 2010. Kuluttajahinnat ovat nousseet 9 % viiden vuoden takaisesta.

Informaatio- ja viestintäalan henkilöstömäärän trendin viime vuoden loppupuolella alkanut kasvu jatkui kuluvan vuoden alkupuolella. Alan henkilöstömäärä kasvoi muita toimialoja selvästi vahvemmin vuoden alkupuoliskolla. Henkilöstömäärä kasvoi alalla lähes 11 % edellisvuoden vastaavaan aikaan verrattuna. Viiden vuoden takaiseen nähden henkilöstömäärä on alalla 2 % korkeammalla tasolla. Myös informaatio- ja viestintäalan palkkasumman kasvu jatkui vuoden alkupuoliskolla. Vuoden takaisesta palkkasumman kasvua kertyi 11 %. Viiden vuoden takaiseen nähden alan palkkasumma on kasvanut 12 %.

Toimialan yritysten liikevaihto oli 520 milj. € ja henkilöstömäärä 3 500 henkilötyövuotta viimeksi kuluneen vuoden aikana.

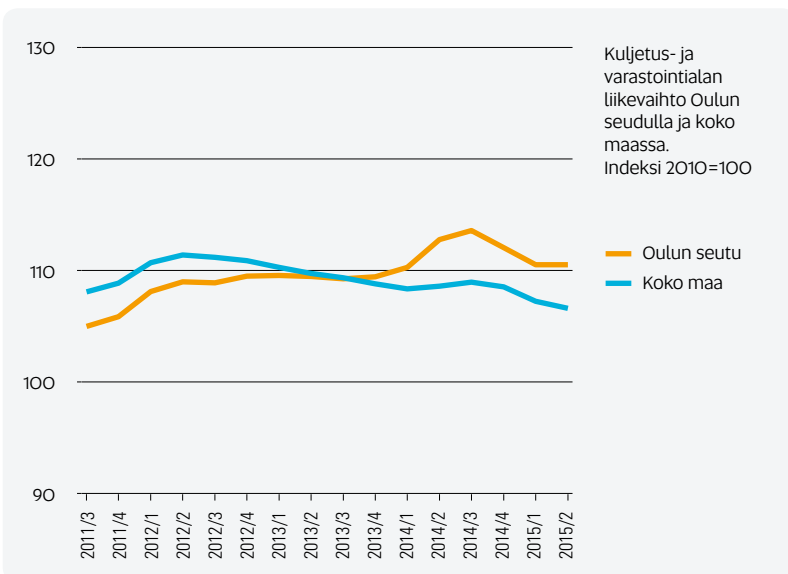
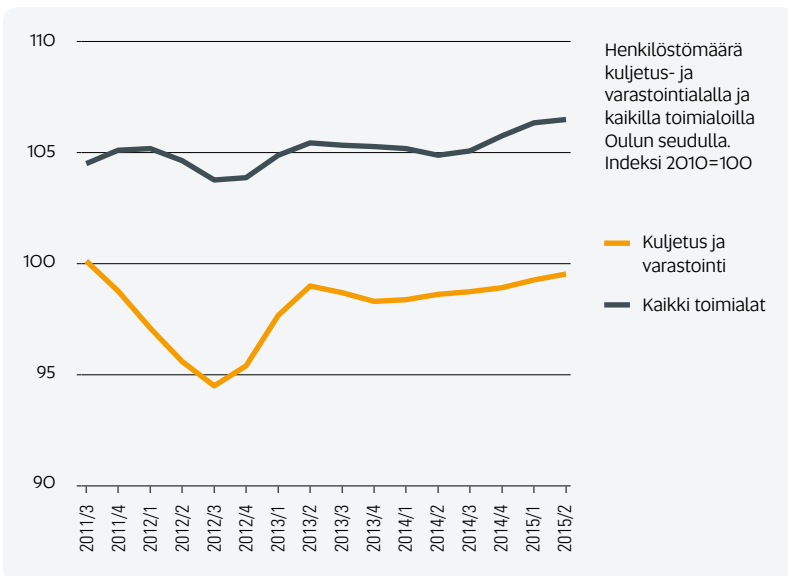
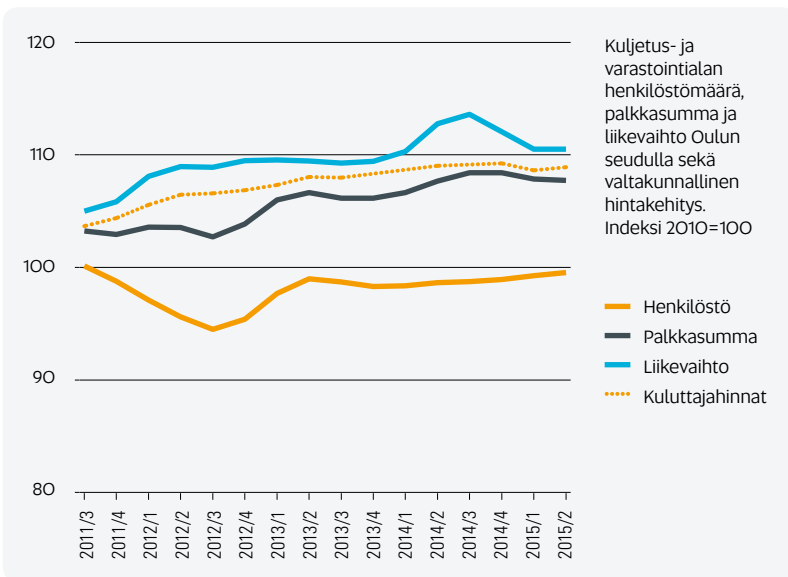


Informaatio- ja viestintäalan henkilöstömäärä, palkkasumma ja liikevaihto Oulun seudulla, muutos edellisvuodesta (%)



Kuljetus ja varastointi

Maaliikenne, vesiliikenne, ilmailiikenne, varastointi ja liikennettä palveleva toiminta, posti- ja kuriiritoiminta



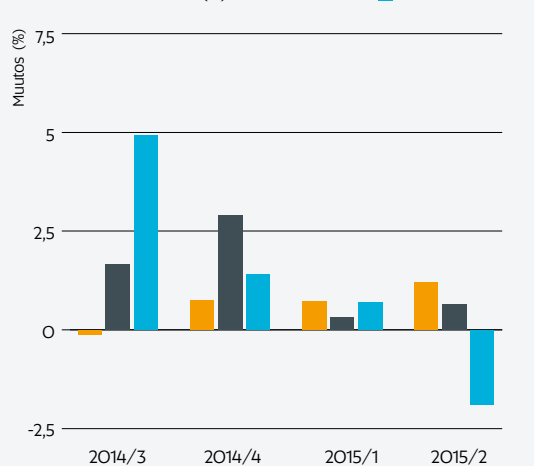
Kuljetus- ja varastointialan liiketoiminta pysyi lähes edellisvuoden tasolla.

Kuljetuksen ja varastoinnin liikevaihdon trendi kääntyi Oulun seudulla laskuun viime vuoden lopussa. Trendin lasku jatkui vuoden alussa, mutta tasaantui huhtiksesäkuussa. Alan liikevaihto oli vuoden alkupuolella keskimäärin vajaan prosentin edellisvuotta alemmalla tasolla. Kuljetuksen ja varastoinnin liikevaihdon kehitys oli vuoden alkupuolella heikkoa myös koko maassa. Alan liikevaihto on kasvanut Oulun seudulla reilun kymmenyksen viiden vuoden takaisesta. Kuluttajahinnat ovat nousseet samana aikana 9 %.

Kuljetuksen ja varastoinnin henkilöstömäärän trendi kasvoi hieman kuluvan vuoden alkupuolella. Edelliseen vuoteen verrattuna henkilöstömäärä kasvoi noin prosentin. Viiden vuoden takaiseen nähden henkilöstömäärä on lähes samalla tasolla. Alan palkkasumman trendi laski hieman vuoden alussa, mutta pysyi ennallaan vuoden toisella neljänneksellä. Edellisen vuoden vastaavaan aikaan verrattuna palkkasumma kasvoi puoli prosenttia. Viiden vuoden takaisesta kasvu on kertynyt 8 %.

Toimialan yritysten liikevaihto oli 590 milj. € ja henkilöstömäärä 4 600 henkilötyövuotta viimeksi kuluneen vuoden aikana.

Kuljetus- ja varastointialan henkilöstömäärä, palkkasumma ja liikevaihto Oulun seudulla, muutos edellisvuodesta (%).



Palvelut kotitalouksille

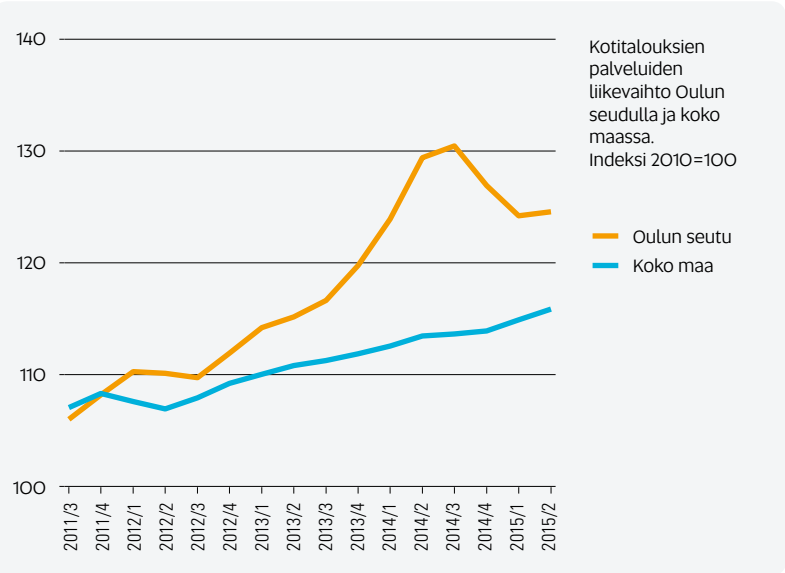
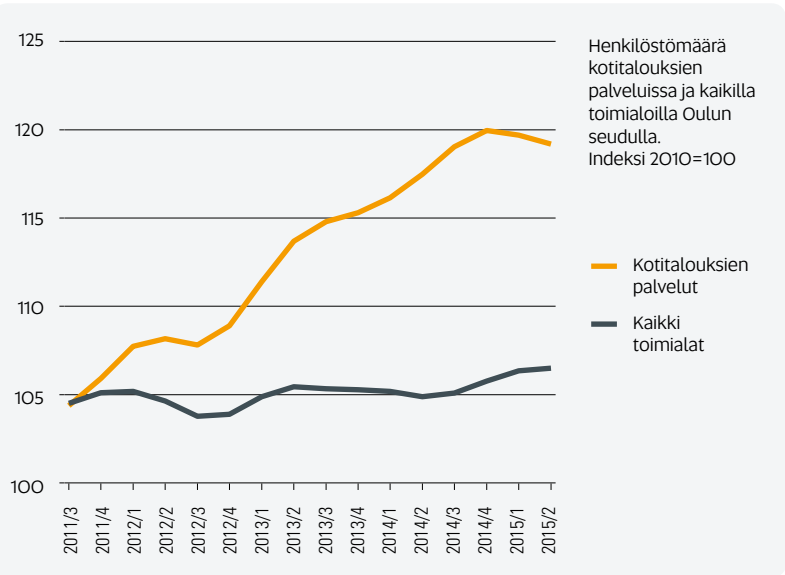
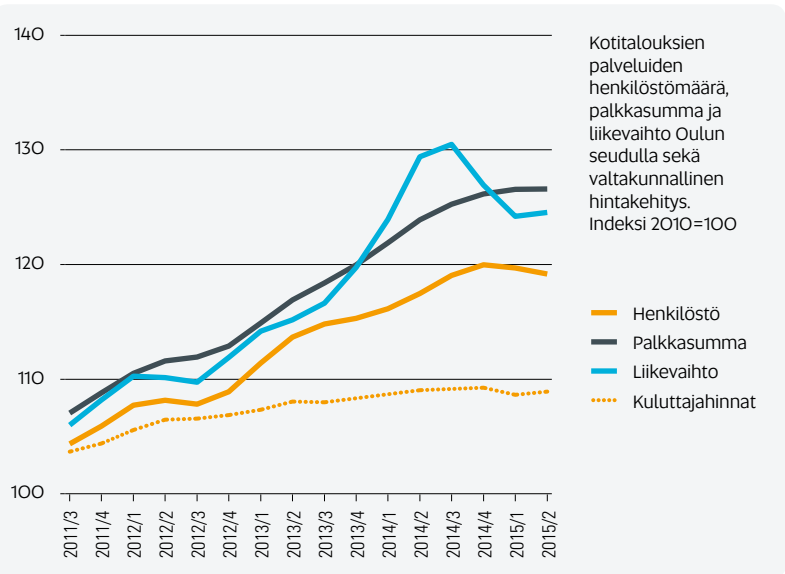
Taiteet, viihde ja virkistys, yksityiset terveyst- ja sosiaalipalvelut, muut palvelut

Kotitalouksien palveluja tuottavien yritysten liiketoiminnan kasvu notkahti.

Seudun kotitalouspalveluiden liikevaihdon trendin vahva kasvu taittui viime vuoden lopussa. Alan liikevaihdon trendin lasku jatkui kuluvan vuoden alussa, mutta tasaantui vuoden toisella neljänneksellä. Vuotta aikaisempaan nähden alan liikevaihto oli prosentin alemmalla tasolla. Koko maassa kotitalouksien palveluiden liikevaihdon kasvu jatkui. Vuodesta 2010 alan liikevaihto on kasvanut Oulun seudulla 27 % eli selvästi enemmän kuin kaikilla toimialoilla keskimäärin. Kulluttajahinnat ovat nousseet samana aikana 9 %.

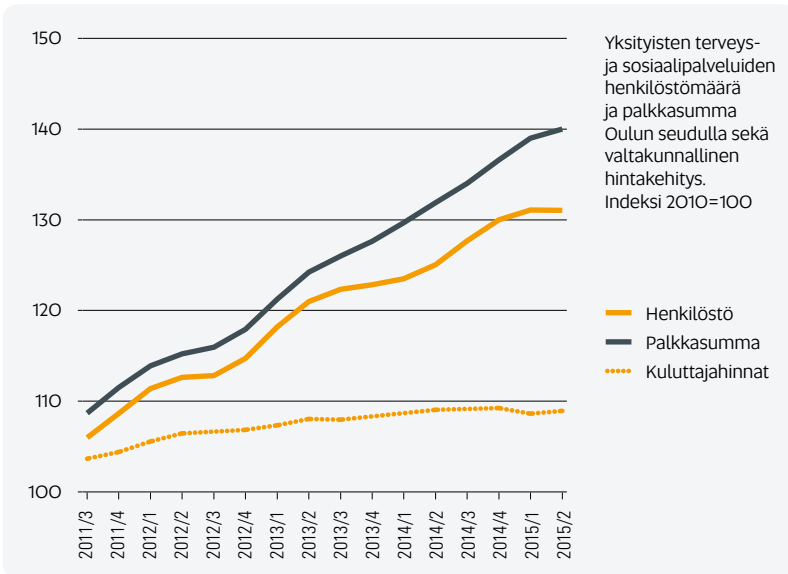
Kotitalouspalveluiden henkilöstömäärän trendin kasvu hiipui kuluvan vuoden alussa ja trendi kääntyi loivaan laskuun vuoden toisella neljänneksellä. Edellisvuoden vastaavaan aikaan verrattuna alan henkilöstömäärä oli viime vuoden loppupuolen kasvun vaikutuksesta 2 % korkeammalla tasolla. Viiden vuoden takaisesta henkilöstömäärä on kasvanut viidenneksen. Myös kotitalouspalveluiden palkkasumman kasvu hiipui. Alan palkkasumma oli vuoden alkupuolella 3 % vuotta aiempaa korkeammalla tasolla. Vuodesta 2010 palkkasumma on kasvanut alalla 26 %.

Toimialan yritysten liikevaihto oli 470 milj. € ja henkilöstömäärä 5 800 henkilötyövuotta viimeksi kuluneen vuoden aikana.



Yksityiset terveyst- ja sosiaalipalvelut

Yksityiset terveyspalvelut, yksityiset sosiaalialan avo- ja laitospalvelut

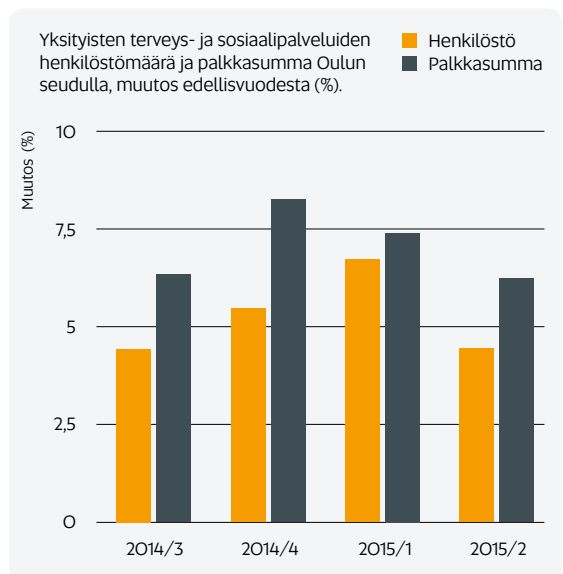
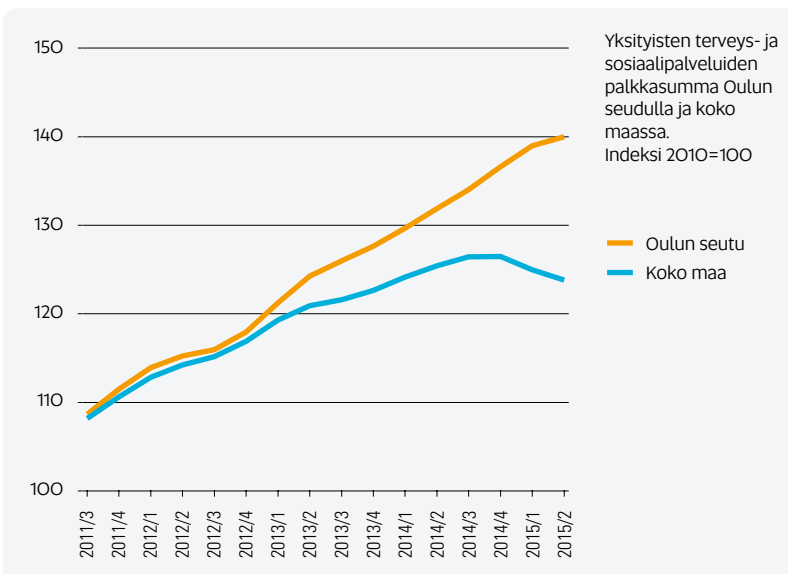
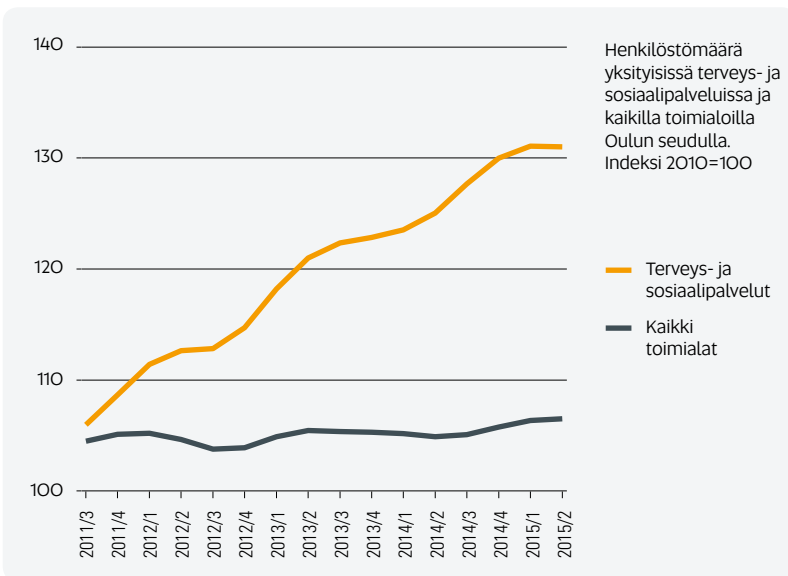


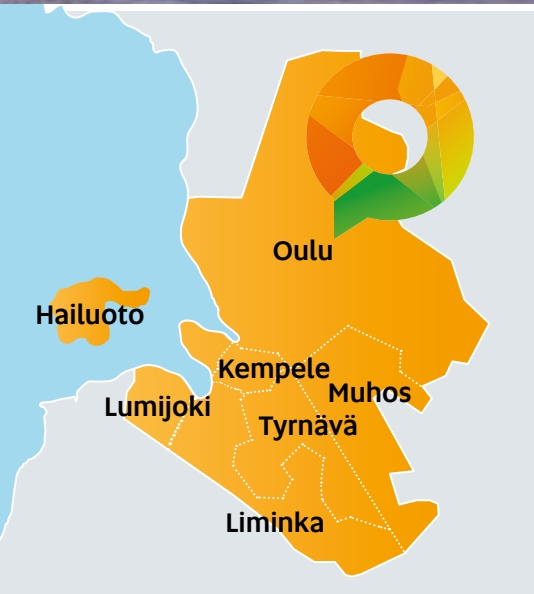
Yksityisten terveyst- ja sosiaalipalveluiden palkkasumman kasvu jatkui, mutta henkilöstömäärän kasvu tasaantui.

Yksityisten terveyst- ja sosiaalipalveluiden palkkasumman kasvu jatkui kuluvan vuoden alkupuolella. Edellisen vuoden vastaavaan aikaan verrattuna alan palkkasumma kasvoi 7 %. Viiden vuoden takaisesta kasvua on kertynyt 38 %. Kuluttajahinnat ovat nousseet samana aikana 9 %. Koko maassa yksityisten terveyst- ja sosiaalipalveluiden palkkasumman trendi kääntyi pitkään jatkuneen kasvun jälkeen laskuun vuoden alkupuoliskolla.

Oulun seudun yksityisten terveyst- ja sosiaalipalveluiden henkilöstömäärän trendin kasvu jatkui vielä kuluvan vuoden alussa, mutta tasaantui huhti–kesäkuussa. Vuotta aikaisempaan nähden henkilöstömäärä kasvoi vajaat 6 %. Alan henkilöstömäärä on kasvanut viiden vuoden takaiseen verrattuna 30 %, mikä on seudun toimialoista selvästi eniten.

Toimialan henkilöstömäärä oli 3 800 henkilötyövuotta viimeksi kuluneen vuoden aikana.





Oulu Capital
of Northern
Scandinavia



Oulun seudun elinkeinokatsaus

2 | 2015

16.11.2015

JULKAISIJA

BusinessOulu

Päätoimipisteen käyntiosoite:
Elektroniikkatie 5, 90590 Oulu
Postiosoite: PL 22, 90015 Oulun kaupunki
www.businessoulu.com

TOIMITUS

Kaupunkitutkimus TA Oy
Paciuksenkatu 19, 00270 Helsinki,
www.kaupunkitutkimusta.fi

LISÄTIETOJA

Asiantuntija **Urpo Tuomela**
BusinessOulu
puh. 044 703 1390
urpo.tuomela@businessoulu.com

Toimitusjohtaja, tutkija **Seppo Laakso**
Kaupunkitutkimus
puh. 0500 970 082
seppo.laakso@kaupunkitutkimusta.fi

Tutkija **Tamás Lahdelma**
Kaupunkitutkimus
puh. 050 441 9534
tamas.lahdelma@kaupunkitutkimusta.fi

ULKOASU

Mainostoimisto Cake Oy
kari@getcake.fi

KANSIKUVA

Tero Suutari

TAKAKANNEN KUVAT

Lumo Image, Ilkka Jaakola, Luleå Kommun

Tietolähteet ja käsitteet

Liikevaihto on Oulun seudulla toimivien yritysten myynnin yhteenlaskettu arvo.

Vienti on vientiin suuntautuneen myynnin arvo (laskentamenetelmistä johtuen liikevaihto- ja vientitiedot eivät ole vertailukelpoisia edellisen katsauksen lukujen kanssa). *Tietolähde: Tilastokeskus asiakaskohtainen suhdannepalvelu (verohallinnon alu-suoritustiedot).*

Palkkasumma on Oulun seudulla toimivien yritysten ja muiden yhteisöjen maksamien palkkojen yhteenlaskettu arvo. *Tietolähde: Tilastokeskus asiakaskohtainen suhdannepalvelu (verohallinnon työnantajasuoritustiedot).*

Toimialoitteiset liikevaihto- ja palkkasummakuvaajat esitetään kunkin ajankohdan mukaisin käyvin arvoin vähentämättä inflaation vaikutusta. Kunkin toimialan yhteydessä esitetään valtakunnallinen hintakehitys vertailuksi.

Henkilöstömäärällä tarkoitetaan yritysten kokopäivätyöllisten määrää. Henkilöstömäärän indikaattori estimoidaan yritys- ja toimipaikkarekisterin henkilöstötiedosta ansiotason muutoksesta puhdistetun palkkasumman perusteella. Yrittäjien henkilöstömäärä estimoidaan liikevaihdon perusteella. *Indikaattorin laskenta: Tilastokeskus asiakaskohtainen suhdannepalvelu.*

Tietojen korjautuminen: Liikevaihto-, palkkasumma- ja henkilöstömäärätiedot korjautuvat tietojen tarkentuessa vuoden päähän taaksepäin. Tästä syystä uusimman katsauksen tiedoissa on poikkeamia aikaisempiin katsauksiin verrattuna.

Työpaikoilla tarkoitetaan niiden työllisten määrää, joiden työpaikka sijaitsee Oulun seudulla. Ennakoarvio vuodelle 2014 perustuu vuoden 2013 tilastoon ja henkilöstömäärän perusteella arvioituun muutokseen. *Tietolähde: Tilastokeskus, työssäkäyntitilasto.*

Hinnat: Katsauksessa käytetään seuraavia valtakunnallista hintakehitystä kuvaavia indikaattoreita: kuluttajahintaindeksi, tukkuhintaindeksi, teollisuuden tuottajahintaindeksi ja rakennuskustannusindeksi. Katsauksessa kaikki hintaindeksit on muutettu siten, että niiden vertailuvuotena on 2010. *Tietolähde: Tilastokeskus.*

Indeksisarjat, jotka esitetään kuvioissa, ovat kausitasoitettuja trendejä. Katsauksessa käytetään X11-kausitasoitusmenetelmää. Indeksisarjojen vertailuvuosi on 2010.

Muutokset: Kuvioissa (muutos edellisestä vuodesta tai vuodesta 2010) on käytetty alkuperäisen sarjan muutoksia, ei kausitasoitettujen trendien muutoksia.