



- 2 Suhdannekuva
- 3 Alue- ja toimialarakenne
- 4 Toimialojen vertailu
- 5 Vaihtuva teema: Yritystoiminnan uudistuminen kasvun ja supistumisen kautta
- 6 Teollisuus
- 7 Rakentaminen
- 8 Kauppa
- 9 Majoitus- ja ravitsemistoiminta
- 10 Rahoitustoiminta
- 11 Palvelut liike-elämälle
- 12 Informaatio ja viestintä
- 13 Kuljetus ja varastointi
- 14 Palvelut kotitalouksille
- 15 Yksityiset terveys- ja sosiaalipalvelut

Oulun seudun elinkeinokatsaus

2 | 2014

25.11.2014



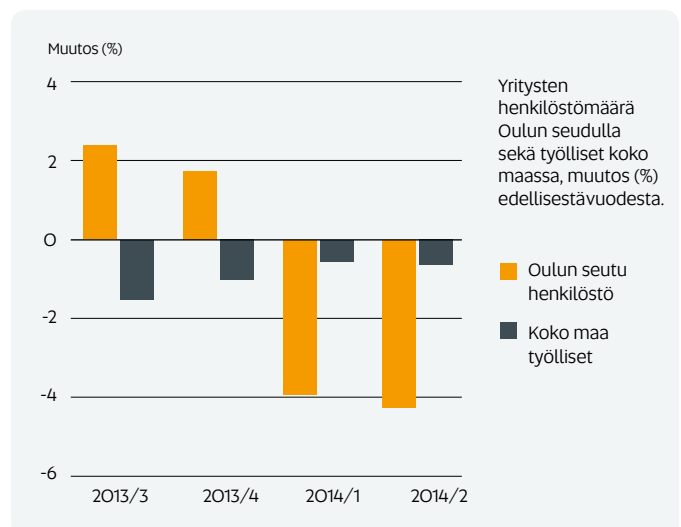
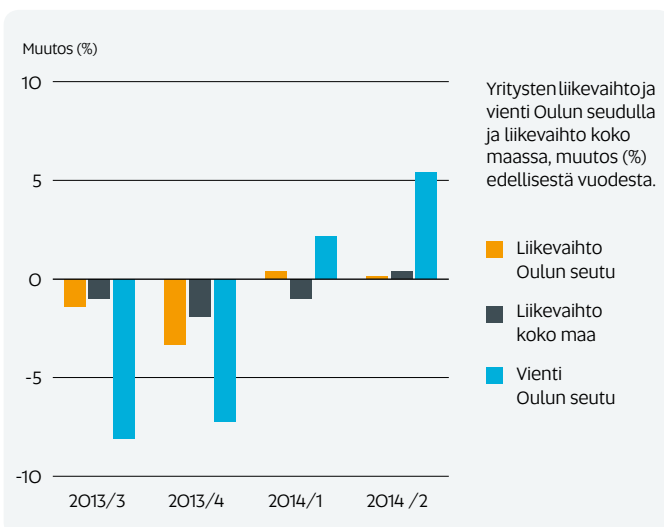
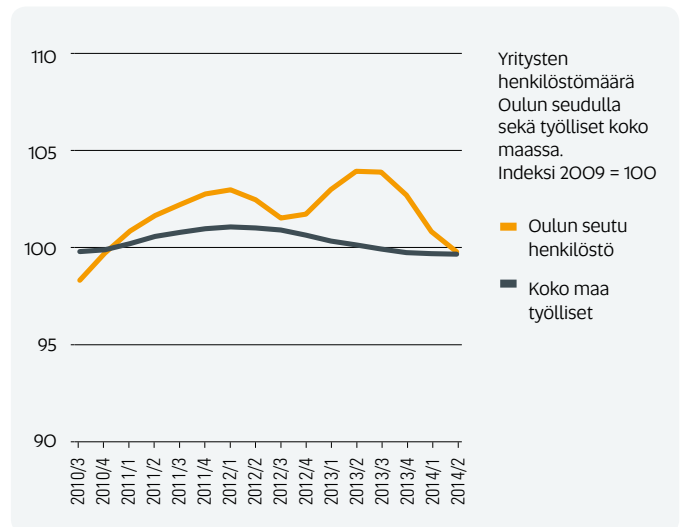
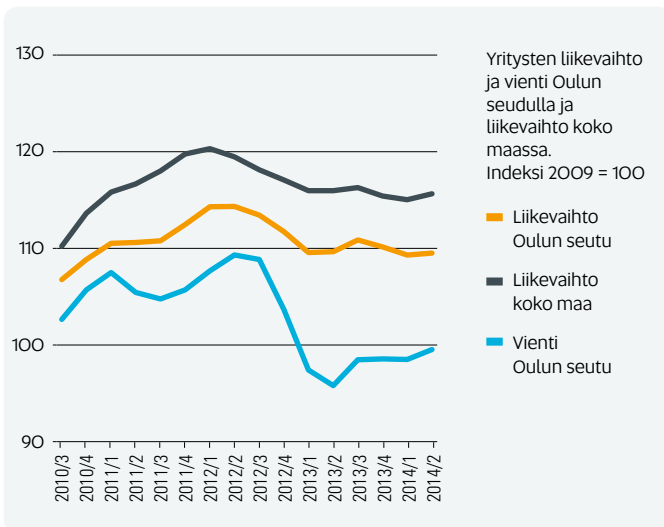
Suhdannekuva

Suomen taloudellisessa tilanteessa ei tapahtunut toivottua käännettä vuoden 2014 alkupuolen aikana. Liikevaihdon lasku vuoden takaisesta pysähtyi kuitenkin niin Oulun seudulla kuin koko maassa ja seudun vienti kasvoi selvästi vuotta aiemmasta. Viennin elpyminen taittoi myös teollisuuden negatiivisen kehityksen. Lisäksi seudun talouden kannalta keskeisen informaatioalan liikevaihto kääntyi alkuvuonna kasvuun. Kotimaisen kysynnän hiipuminen on kuitenkin hidastanut joidenkin palvelualojen kasvua, ja henkilöstömäärän kehitys oli heikkoa seudun kaikilla toimialoilla.

Oulun seudun yritysten liikevaihdon trendi kääntyi laskuun vuoden 2013 lopussa ja lasku jatkui kuluvan vuoden ensimmäisellä neljänneksellä. Huhti-kesäkuussa trendin lasku kuitenkin tasaantui. Alkuvuoden aikana liikevaihto oli keskimäärin samalla tasolla kuin edellisen vuoden vastaavaan aikaan. Liikevaihdon trendin lasku pysähtyi vuoden alkupuolella myös valtakunnallisesti. Oulun seudun liikevaihdon kehitys on tasoittunut viennin positiivisen kehityksen vaikutuksesta. Viennin trendi kääntyi lähes vuoden ajan kestäneen laskun jälkeen kasvuun viime vuoden kolmannelle neljänneksellä ja pysyi samalla tasolla kahden seuraavan neljänneksen ajan. Kuluvan vuoden toisella neljänneksellä viennin trendi nousi hieman. Vuoden takaiseen verrattuna seudun vienti kasvoi alkuvuonna 4 %. Vienti oli kuitenkin seudulla edelleen

hieman alle taantumavuoden 2009 tason. Yritysten yhteenlaskettu liikevaihto oli Oulun seudulla viimeksi kuluneen vuoden aikana kymmenyksen viiden vuoden takaista korkeammalla tasolla. Koko maassa liikevaihto on kasvanut 16 % vuodesta 2009.

Oulun seudun yritysten ja muiden yhteisöjen henkilöstömäärän viimeaikaiset heilahtelut ovat olleet koko maan työllisyyden vaihteluita huomattavasti voimakkaampia. Seudun henkilöstömäärän trendi kääntyi laskuun viime vuoden lopussa ja lasku jatkui kuluvan vuoden alkupuolella. Edellisvuoteen nähden henkilöstömäärä oli alkuvuonna 4 % alemmalla tasolla. Vuodesta 2009 henkilöstömäärä on kasvanut 2 %. Koko maan työllisyyden loiva lasku tasaantui vuoden alkupuoliskolla. Työllisyys oli viimeksi kuluneen vuoden aikana valtakunnallisesti suunnilleen viiden vuoden takaisella tasolla.



Alue- ja toimialarakenne

Oulun seutu käsittää 7 kuntaa, joiden yhteenlaskettu asukasmäärä oli viime vuoden lopussa 238 700 henkeä. Oulun kaupungin osuus seudun asukkaista oli 193 800 henkeä.

Oulun seutu

Oulun seudun asukasmäärä kasvoi 3 400 hengellä eli 1,5 % vuoden 2013 aikana. Seudulla oli noin 98 100 työpaikkaa (ennakkoarvio) vuonna 2013. Alueen yritysten yhteenlaskettu liikevaihto oli noin 12,5 miljardia euroa ja vientiliikevaihto 3,2 miljardia euroa viimeksi kuluneen vuoden aikana. Seudulla toimivien yritysten ja muiden yhteisöjen henkilöstömäärä oli noin 84 500 henkilötyövuotta. Seudun bruttokansantuote oli noin 7,2 miljardia euroa vuonna 2013 (ennakkoarvio).

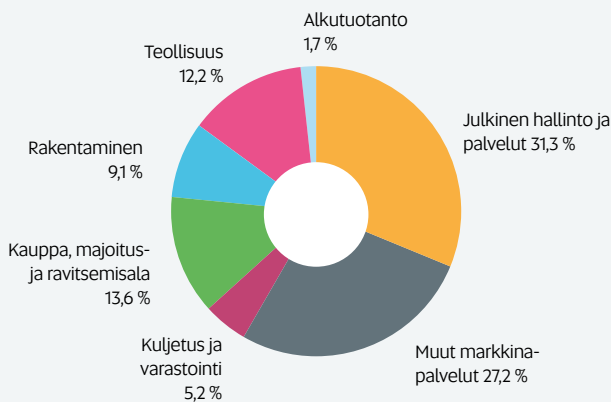
Toimialarakenne

Oulun seudun elinkeinorakenne on hyvin palveluvaltainen: yli kolme neljänestä henkilöstömäärästä on palveluissa ja alle neljännes jalostuksessa. Julkisen hallinnon ja hyvinvointipalveluiden sekä muiden markkinapalveluiden kuin kaupan ja kuljetuksen osuudet henkilöstömäärästä ovat Oulun seudulla suuremmat kuin koko maassa. Vastaavasti teollisuuden ja alkutuotannon osuudet ovat seudulla pienempiä kuin valtakunnallisesti. Myös kaupan ja majoitus- ja ravitsemisalalan osuus henkilöstöstä on seudulla pienempi kuin koko maassa keskimäärin. Rakentamisen osuus on hieman suurempi ja kuljetuksen ja varastoinnin osuus hieman pienempi Oulun seudulla kuin valtakunnallisesti.

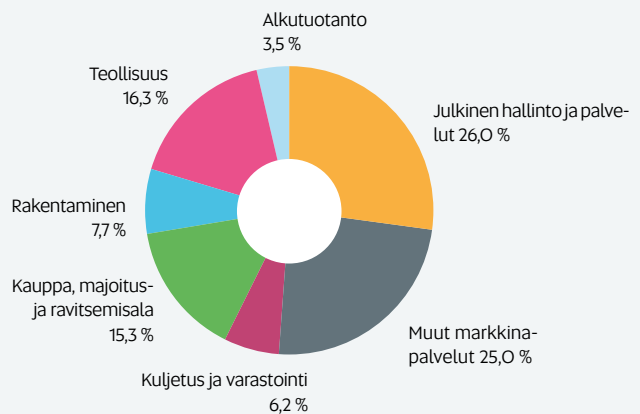
Erikoistumisalat

Oulun seudun elinkeinotoiminnan erikoistumista voidaan tarkastella suhteuttamalla seudun kunkin toimialan työpaikkaosuus koko maan vastaavaan osuuteen. Näiden niin sanottujen sijaintiosamääräindeksien perusteella Oulun seutu on erikoistunut vahvimmin elektroniikan valmistukseen, jossa seudun työpaikkaosuus on yli nelinkertainen koko maahan verrattuna. Seudun elektroniikka- ja informaatioklusteriin kytkeytyvät läheisesti tekniset palvelut (insinööri- ja arkkitehtipalvelut) sekä ohjelmistotoiminta- ja tietopalvelut, joiden työpaikkaosuudet ovat selvästi korkeammat kuin koko maassa. Lähes yhtä vahvaksi erikoistumisalaksi on noussut seudulla koulutus. Oulun seutu on erikoistunut myös terveys- ja sosiaalipalveluiden tuottamiseen. Lisäksi rakentaminen, kustannustoiminta ja kemianteollisuus kuuluvat seudun erikoistumisaloihin.

Päätoimialojen osuus henkilöstömäärästä | Oulun seutu

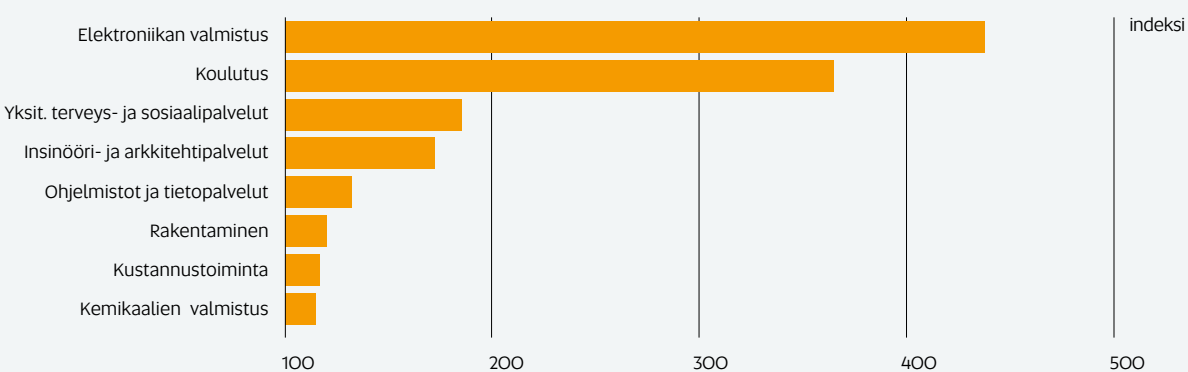


Päätoimialojen osuus henkilöstömäärästä | koko maa



Oulun seudun vahvimmat erikoistumisalat

Sijaintiosamäärä, indeksi, koko maa = 100



Toimialojen vertailu

Oulun seudun yritysten yhteenlasketun liikevaihdon lasku vuoden takaisesta pysähtyi kuluvan vuoden alkupuolella. Käännettä selittää teollisuuden laskun pysähtyminen. Seudun kaikkien toimialojen henkilöstömäärä laski kuitenkin selvästi.

Talouden aktiivisuuden eroja toimialojen välillä verrataan oheisissa kuvioissa käyttäen indikaattoreina liikevaihtoa ja palkkasummaa (rahoitustoiminnassa ja terveys- ja sosiaalipalveluissa ei liikevaihtoa).

Oulun seudun yritysten yhteenlaskettu liikevaihto pysyi vuoden takaiseen verrattuna lähes ennallaan vuoden 2014 tammi-kesäkuussa. Rakennuskustannukset nousivat edellisvuodesta 0,8 % ja kuluttajahinnat 1,1 %. Tukkuhinnat laskivat 1,1 % ja teollisuuden tuottajahinnat 1,2 % vuotta aikaisemmasta.

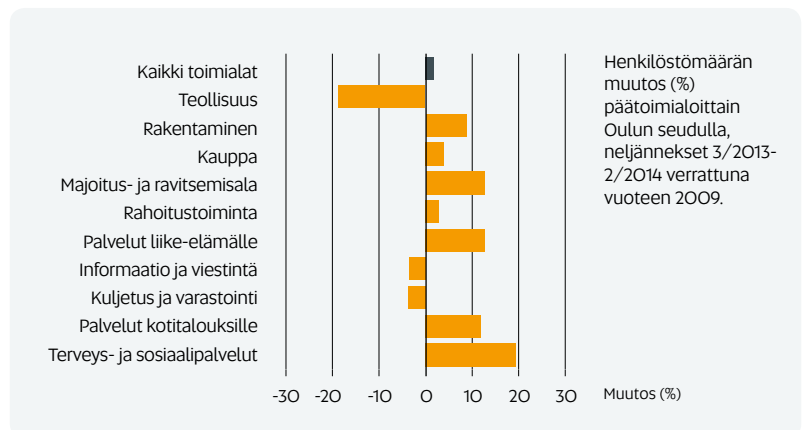
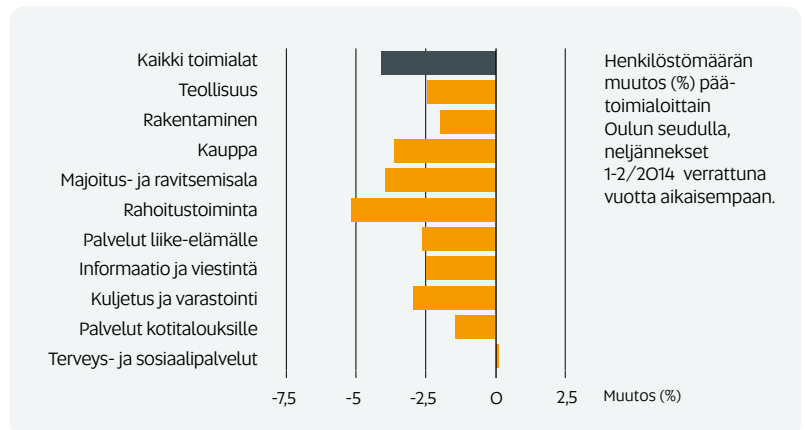
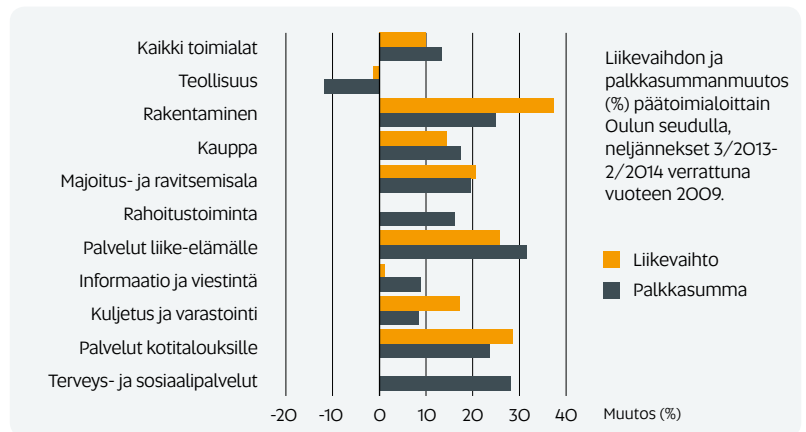
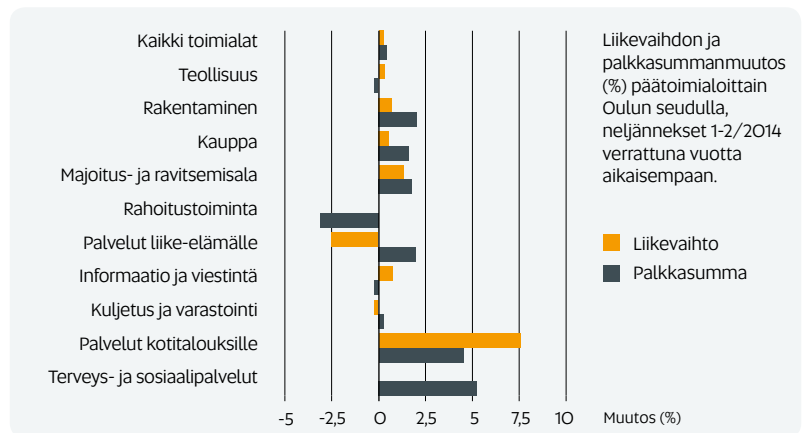
Liikevaihto kasvoi kuluvan vuoden alkupuolella edellisvuodesta useilla seudun päätoimialoilla. Liikevaihto kasvoi eniten kotitalouksien palveluissa, jossa liikevaihdon kasvua kertyi lähes 8 % vuoden takaisesta. Kotitalouspalveluiden lisäksi liikevaihto kasvoi vuotta aikaisemmasta seudun toimialoista majoitus- ja ravitsemisalalla, rakentamisessa, kaupan alalla sekä informaatio- ja viestintäalalla. Rakentamisessa ja informaatioalalla liikevaihto kääntyi kasvuun vuoden toisella neljänneksellä. Teollisuudessa sekä kuljetuksessa ja varastoinnissa liikevaihto pysyi lähes ennallaan. Liikevaihto aleni selvästi liike-elämän palveluiden alalla, jossa laskua oli vajaat 3 %. Yritysten yhteenlaskettu palkkasumma pysyi alkuvuonna lähes edellisvuoden tasolla. Terveys- ja sosiaalipalveluissa sekä kotitalouspalveluissa palkkasumma kasvoi vahvasti. Palkkasumma supistui selvästi vuoden takaiseen verrattuna rahoitustoiminnassa.

Kaikkien toimialojen yhteenlaskettu liikevaihto oli viimeksi kuluneen vuoden aikana keskimäärin 10 % korkeammalla tasolla kuin taantumavuonna 2009. Palkkasumma oli viiden vuoden takaiseen nähden 13 % korkeammalla tasolla. Kuluttajahinnat ovat nousseet samana aikana 10 %. Liikevaihto ja palkkasumma ovat kasvaneet viiden vuoden takaisesta teollisuutta lukuun ottamatta kaikilla toimialoilla.

Henkilöstömäärä päätoimialoilla

Henkilöstömäärä-indikaattori kuvaa Oulun seudulla toimivissa yrityksissä ja muissa organisaatioissa tehtyjen henkilötyövuosien määrää.

Kaikkien toimialojen yhteenlaskettu henkilöstömäärä laski 4 % edellisvuodesta kuluvan vuoden kahdella ensimmäisellä neljänneksellä. Vuoden 2009 tasoon verrattuna Oulun seudun yritysten henkilöstömäärä oli viimeksi kuluneen vuoden aikana keskimäärin 2 % korkeammalla tasolla. Alkuvuonna henkilöstömäärä supistui terveys- ja sosiaalipalveluita lukuun ottamatta kaikilla päätoimialoilla. Henkilöstömäärä supistui vuoden takaiseen nähden eniten rahoitustoiminnassa.



Yritystoiminnan uudistuminen kasvuun ja supistumisen kautta

Keskimääräiset tunnusluvut yritysten liiketoiminnan ja henkilöstön vuosittaisesta muutoksesta peittävät alleen yritysten väliset suuret erot muutoksen suunnassa ja suuruudessa. Vaikka monissa yrityksissä toiminta on vakaata ja muutokset vähäisiä, osa yrityksistä pystyy laajentamaan merkittävästi liiketoimintaansa ja synnyttämään uusia työpaikkoja. Vastaavasti toisissa yrityksissä liiketoiminta supistuu ja työpaikkoja poistuu. Tämä prosessi, jonka kuluessa työpaikkoja samanaikaisesti syntyy ja tuhoutuu, on oleellinen osa yritystoiminnan uudistumista ja elinkeinotoiminnan rakennemuutosta. Kasvavilla ja uusia työpaikkoja luovilla yrityksillä on keskeinen rooli aluetalouden muutoksessa.

Yritysten jakautuminen kasvuluokkiin

Reilusti yli puolet Oulun seudun yrityksistä oli henkilöstömäärältään kasvavia ja vajaa puolet supistuvia jaksolla vuoden 2011 alusta vuoden 2014 puoliväliin. Vuosina 2011–2012 yli 15 % vuodessa kasvaneita oli hieman yli kolmannes yrityksistä, mutta vastaavasti yli 15 % supistuneita yrityksiä oli yhtä paljon. Vähemmän (0–15 %) kasvaneita yrityksiä oli viidennes ja saman verran supistuneita runsas kymmenes. Jaksolla vuoden 2013 alusta vuoden 2014 puoliväliin ääripäiden eli voimakkaimmin kasvaneiden ja supistuneiden osuudet pienenevät edellisiin vuosiin verrattuna ja vastaavasti vähemmän muuttuneiden yritysten osuudet nousivat.

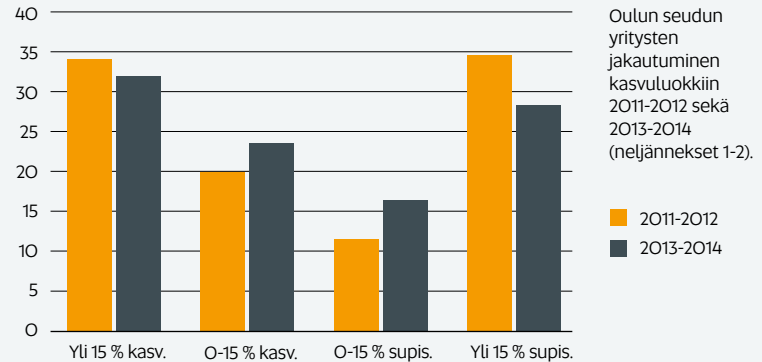
Kasvavien ja supistuvien yritysten osuus muutoksessa

Kasvavien ja supistuvien yritysten vaikutus henkilöstömäärän muutokseen on vaihdellut voimakkaasti vuoden 2010 alusta vuoden 2014 puoliväliin. Yritystoiminnan uudistumisvauhti oli varsin nopeaa vuosina 2010–2012, jolloin kasvavien yritysten kontribuutio henkilöstömäärän kokonaismuutokseen oli 12–18 % ja supistuvien yritysten vastakkainen vaikutus 11–16 % vuodessa. Yritysten henkilöstömäärän muutos hidastui vuonna 2013 ja edelleen vuoden 2014 alkupuolella, jolloin myös kokonaishenkilöstömäärä kääntyi laskuun.

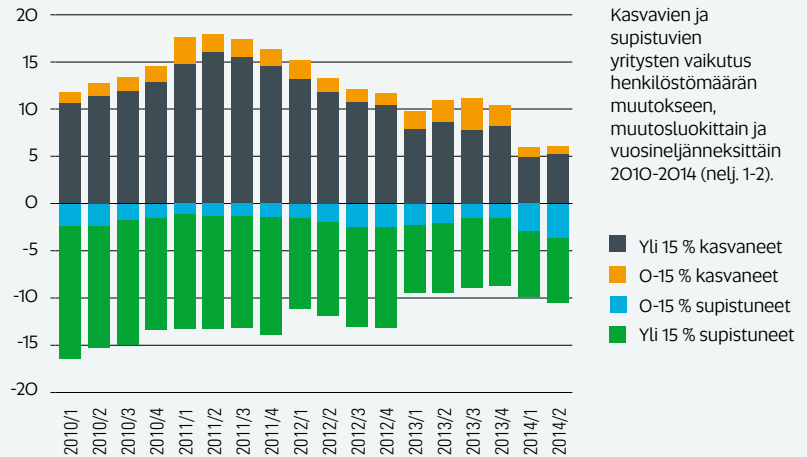
Kasvuluokat toimialoittain

Toimialojen välillä on eroja yritysten jakautumisessa kasvuluokkiin ja toimialojen uudistumisvauhdissa. Voimakkaasti muuttuvia toimialoja, joissa sekä kasvavien yritysten että supistuvien yritysten vaikutus on voimakas, ovat terveys- ja sosiaalipalvelut, palvelut kotitalouksille, palvelut liike-elämälle sekä rakentaminen. Supistuvien yritysten negatiivinen vaikutus on

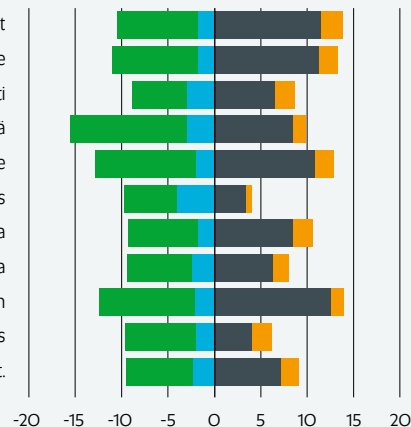
Osuus (%) yrityksistä



Muutos (%)



Terveys- ja sosiaalipalvelut
Palvelut kotitalouksille
Kuljetus ja varastointi
Informaatio ja viestintä
Palvelut liike-elämälle
Rahoitus
Majoitus- ja ravitsemisala
Kauppa
Rakentaminen
Teollisuus
Toimialat yht.



Kasvavien ja supistuvien yritysten vaikutus henkilöstömäärän muutokseen, muutosluokittain ja toimialoittain 2013-2014 (nelj. 1-2).

Yli 15 % kasvaneet
0-15 % kasvaneet
0-15 % supistuneet
Yli 15 % supistuneet

voimakkain informaatio- ja viestintäalalla, kun taas kasvavien yritysten positiivinen vaikutus on korkein rakentamisessa sekä sosiaali- ja terveyspalveluissa. Kuljetus ja varastointi, rahoitustoiminta, kauppa sekä teollisuus ovat aloja, joissa muutokset kumpaankin suuntaan ovat keskimääräistä pienempiä ja yritystoiminnan uudistuminen vastaavasti vaikeampaa.

Tietolähde: Tilastokeskus, asiakaskohtainen suhdannepalvelu.

Teollisuus

Teollisuus, sähkö-, kaasu- ja lämpöhuolto, vesi- ja jätevesihuolto, jäte- ja ympäristöhuolto, kaivostoiminta

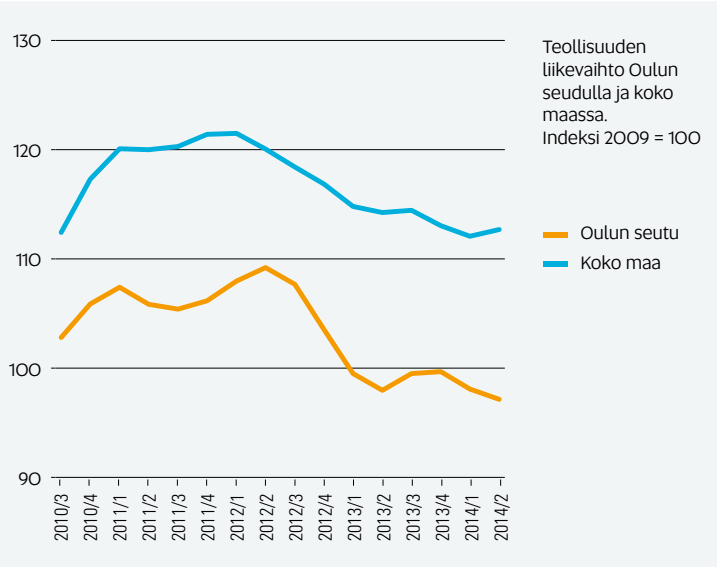
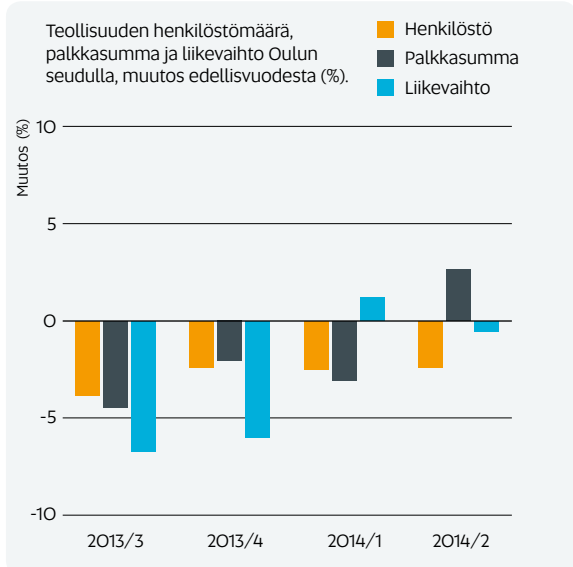
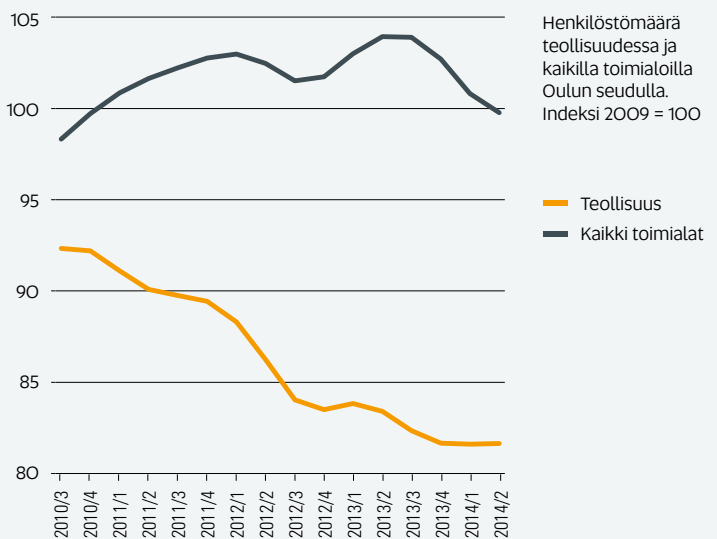
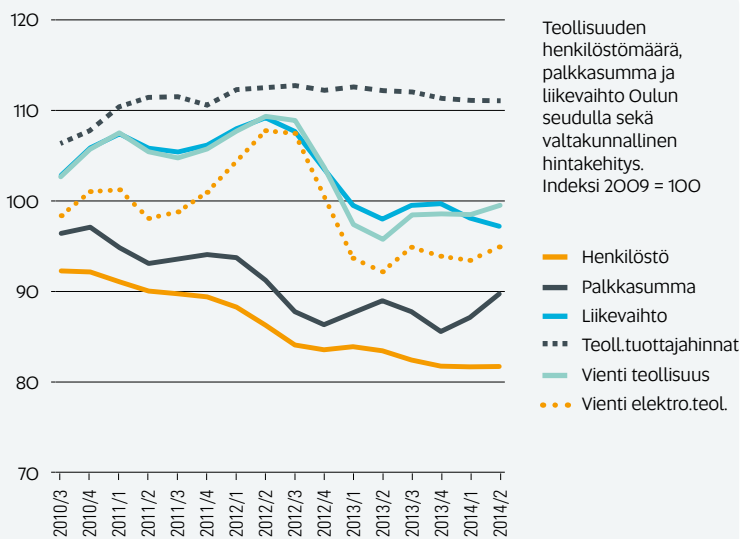
Teollisuusyritysten liikevaihdon trendi kääntyi uudelleen laskuun. Alan henkilöstömäärän trendi pysyi ennallaan, mutta palkkasumma kääntyi kasvuun.

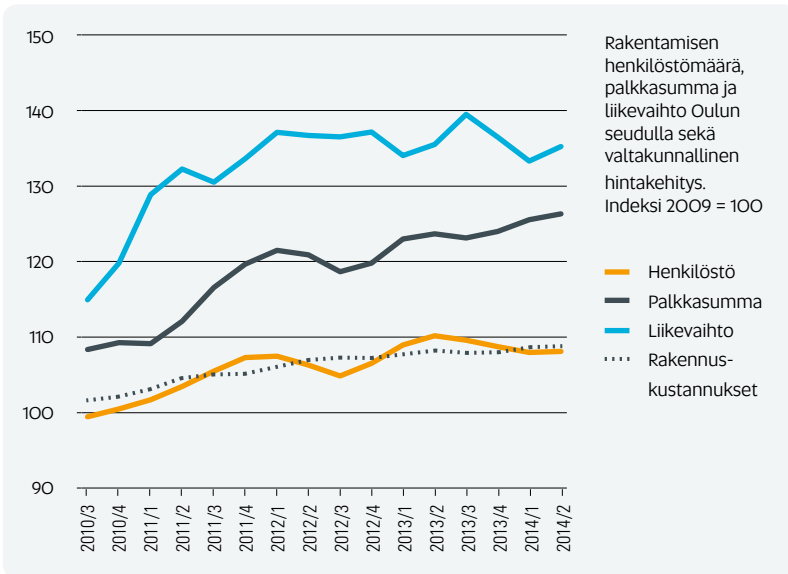
Oulun seudun teollisuuden liikevaihdon trendi nousi hieman viime vuoden loppupuolella, mutta kääntyi taas laskuun kuluvan vuoden alussa. Huhti–kesäkuussa alan trendin lasku jatkui. Edellisen vuoden vastaavaan aikaan verrattuna liikevaihdon taso pysyi kuitenkin lähes ennallaan. Oulun seudun teollisuuden kehitystä hallitsevan elektroniikkateollisuuden viennin trendi kääntyi laskuun jo viime vuoden lopussa, mutta kasvoi taas hieman kuluvan vuoden toisella neljänneksellä. Elektroniikkateollisuuden vientiliikevaihto oli viimeksi kuluneen vuoden aikana 5 % alle vuoden 2009 tason.

Koko maassa teollisuuden liikevaihdon trendi laski viime vuoden lopussa ja kuluvan vuoden alussa, mutta vuoden toisella neljänneksellä lasku tasaantui. Teollisuuden kehitys on ollut viime vuosina Oulun seudulla alan valtakunnallista kehitystä heikompaa. Teollisuusyritysten liikevaihto on seudulla alle viiden vuoden takaisen tason, kun koko maassa kasvua on ollut 13 %. Samana aikana teollisuuden tuottajahinnat ovat nousseet 11 %.

Teollisuuden henkilöstömäärän trendin lasku tasaantui kuluvan vuoden alkupuolella. Vuoden takaiseen verrattuna alan henkilöstömäärä oli kuitenkin viime vuoden loppupuolen laskun vaikutuksesta reilut 2 % alemmalla tasolla. Viiden vuoden takaisesta teollisuuden henkilöstömäärä on supistunut lähes viidenneksen. Alan palkkasumman trendi kääntyi kasvuun tämän vuoden alussa. Edellisvuoteen verrattuna palkkasumma oli alkuvuonna samalla tasolla. Vuoden 2009 tasoon nähden palkkasumma on supistunut alalla 12 %.

Toimialan yritysten liikevaihto oli 4 830 milj. € ja henkilöstömäärä 10 400 henkilötyövuotta viimeksi kuluneen vuoden aikana.



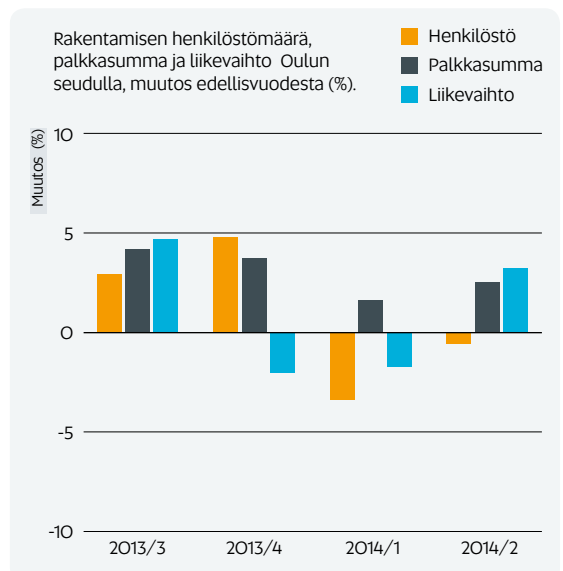
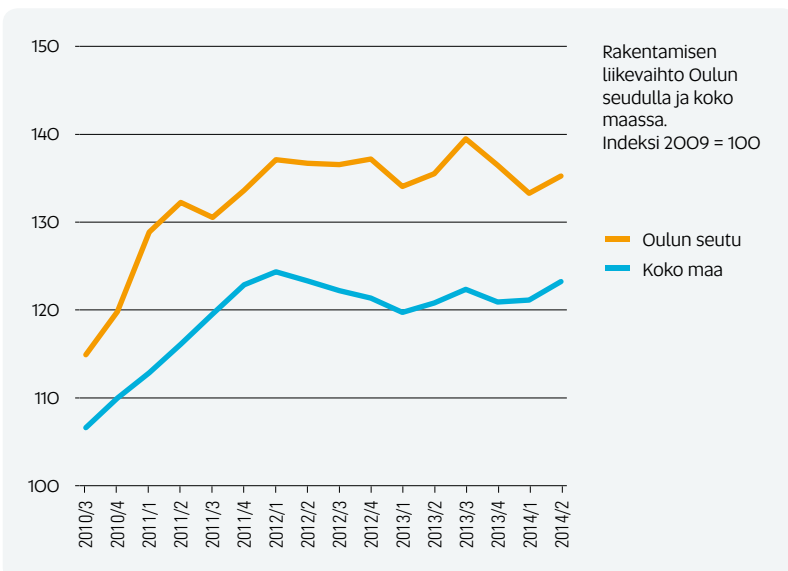
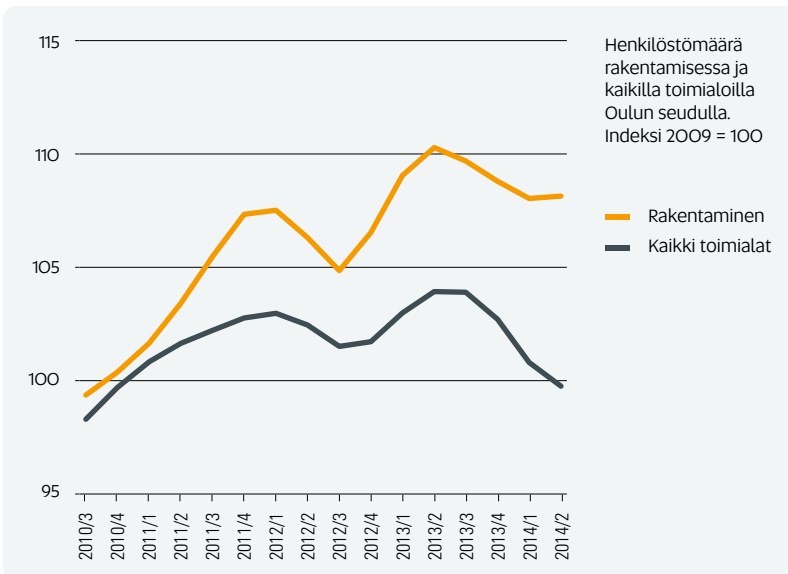


Oulun seudun rakennusalan liikevaihdon trendi kääntyi hienoiseen nousuun. Henkilöstömäärän trendi pysyi ennallaan, mutta palkkasumman kasvu jatkui.

Oulun seudun rakennusalan liikevaihdon trendi laski viime vuoden lopussa ja kuluvan vuoden alussa, mutta kääntyi kasvuun vuoden toisella neljänneksellä. Liikevaihto kääntyi kasvuun myös valtakunnallisesti. Edellisvuoteen verrattuna Oulun seudun rakentamisen liikevaihto oli vuoden alkupuolella vajaan prosentin korkeammalla tasolla. Ala on kasvanut viiden vuoden takaisesta seudun toimialoista vahvimmin. Viimeksi kuluneen vuoden aikana liikevaihto oli seudulla keskimäärin 37 % taantumavuoden 2009 tasoa korkeampi. Rakennuskustannukset ovat nousseet samana aikana 8 %.

Rakentamisen henkilöstömäärän trendi pysyi vuodenvaihteen loivan laskun jälkeen ennallaan kuluvan vuoden huhti–kesäkuussa. Edellisvuoden vastaavaan aikaan verrattuna rakentamisen henkilöstömäärä oli alkuvuonna 2 % alemmalla tasolla. Viiden vuoden takaiseen nähden rakentamisen henkilöstömäärä on kasvanut 9 %. Alan palkkasumman kasvu jatkui vuoden alkupuoliskolla. Edellisvuoden vastaavaan aikaan verrattuna palkkasumma oli 2 % korkeammalla tasolla. Viiden vuoden takaisesta kasvua on kertynyt 25 %.

Toimialan yritysten liikevaihto oli 1 510 milj. € ja henkilöstömäärä 7 600 henkilötyövuotta viimeksi kuluneen vuoden aikana.

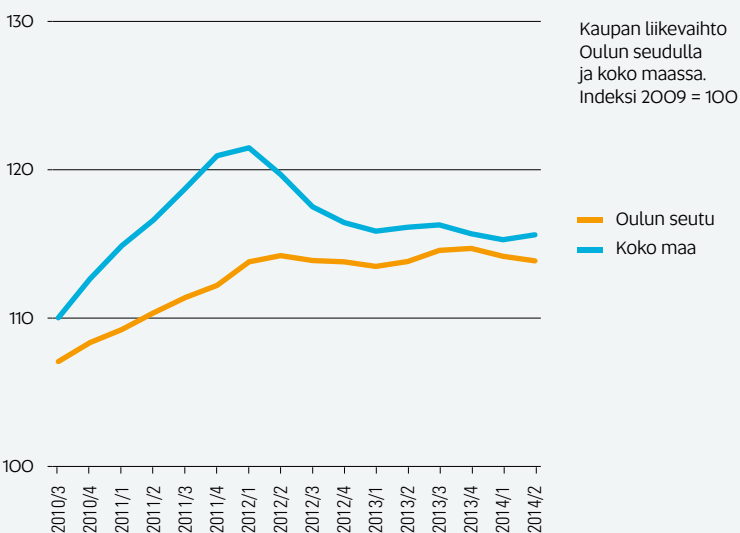
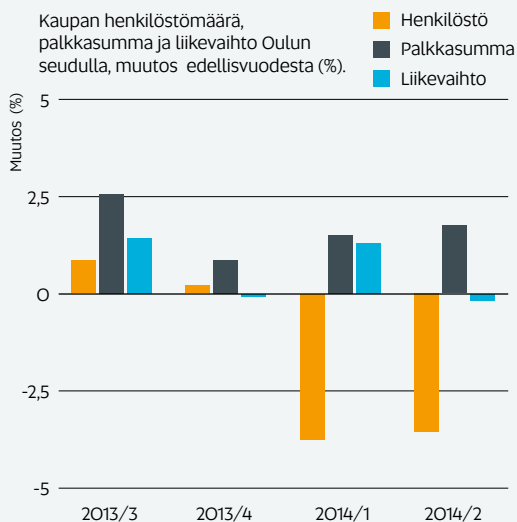
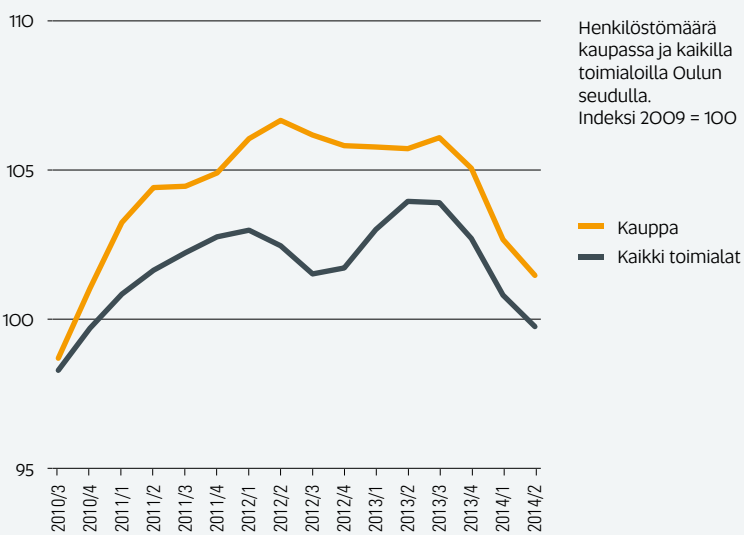
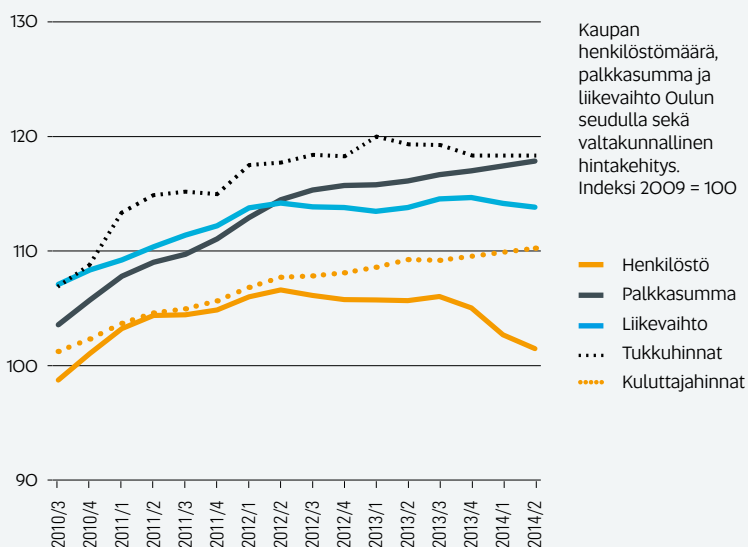


Kaupan liikevaihto ja henkilöstömäärä kääntyivät laskuun. Palkkasumman kasvu kuitenkin jatkuu.

Kaupan liikevaihdon trendi kääntyi Oulun seudulla hienoiseen laskuun kuluvaan vuoden alkupuolella. Koko maassa alan liikevaihdon trendi kääntyi laskuun jo viime vuoden lopussa. Tämän vuoden toisella neljänneksellä lasku tasaantui valtakunnallisesti. Oulun seudulla liikevaihto oli vuoden takaiseen verrattuna alkuvuonna vajaan prosentin korkeammalla tasolla. Vuodesta 2009 alkuun liikevaihto on kasvanut seudulla 14 %. Tukkuhinnat ovat nousseet viiden vuoden takaisesta 19 % ja kuluttajahinnat 10 %.

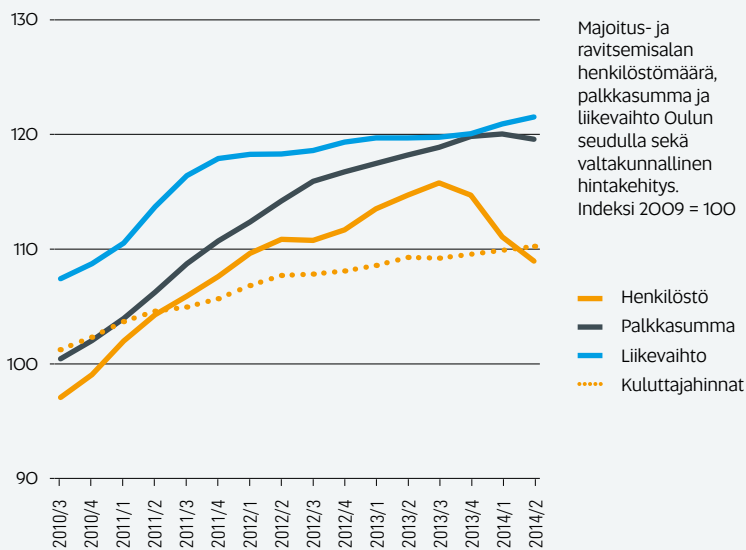
Kaupan henkilöstömäärän trendin viime vuoden lopussa alkanut lasku jatkui vuoden ensimmäisellä puoliskolla. Edellisvuoteen nähden henkilöstömäärä laski vajaat 4 %. Viiden vuoden takaiseen verrattuna henkilöstömäärä on kasvanut 4 %. Kaupan alan palkkasumman trendin vakaa kehitys jatkui. Alkuvuonna palkkasumma oli vajaat 2 % korkeammalla tasolla kuin edellisen vuoden vastaavaan aikaan. Vuodesta 2009 alkuun palkkasumma on kasvanut 17 %.

Toimialan yritysten liikevaihto oli 3 170 milj. € ja henkilöstömäärä 8 400 henkilötyövuotta viimeksi kuluneen vuoden aikana.



Majoitus- ja ravitsemistoiminta

Majoitus, ravitsemistoiminta

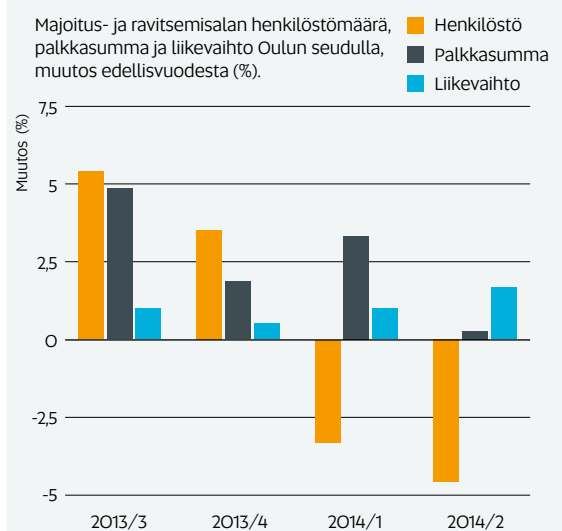
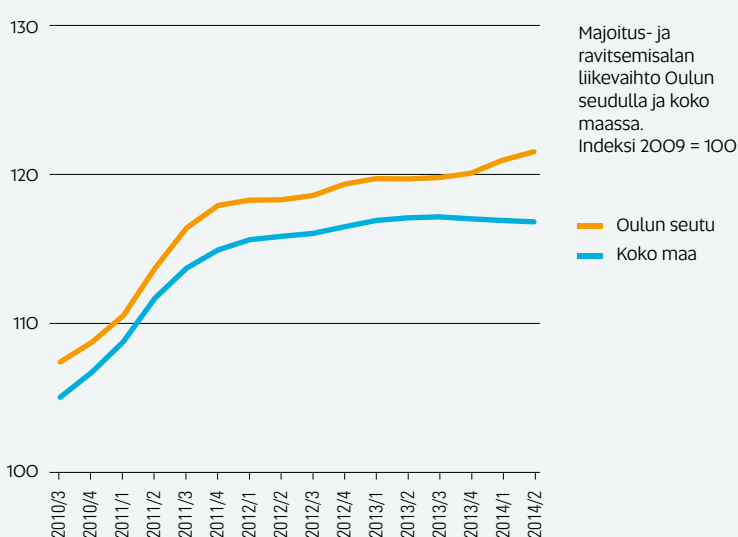
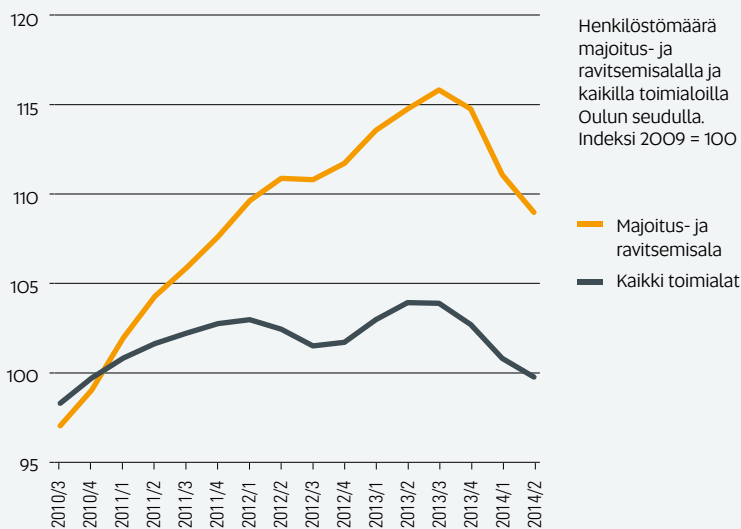


Majoitus- ja ravitsemisalalan henkilöstömäärä kääntyi selvään laskuun ja palkkasumman kasvu hiipui. Liikevaihdon taso nousi kuitenkin hieman.

Oulun seudun majoitus- ja ravitsemisalalan liikevaihdon trendi pysyi vuonna 2013 lähes samalla tasolla, mutta kääntyi kasvuun kuluvan vuoden alkupuolella. Valtakunnallisesti majoitus- ja ravitsemistoiminnan liikevaihdon trendi on pysynyt yli vuoden ajan lähes ennallaan. Alan liikevaihto oli Oulun seudulla alkuvuonna reilun prosentin korkeammalla tasolla kuin edellisen vuoden vastaavaan aikaan. Vuodesta 2009 majoitus- ja ravitsemisalalan liikevaihto on kasvanut viidenneksen. Kuluttajahinnat ovat nousseet 10 % viiden vuoden takaisesta.

Majoitus- ja ravitsemisalalan henkilöstömäärän trendin kasvu taittui viime vuoden lopussa ja henkilöstömäärä kääntyi selvään laskuun kuluvan tämän vuoden alkupuoliskolla. Alan henkilöstömäärä oli alkuvuonna 4 % alemmalla tasolla kuin vuotta aikaisemmin. Viiden vuoden takaiseen verrattuna henkilöstömäärän kasvua on kertynyt alalla 13 %. Alan palkkasumman pitkään jatkunut vahva kasvu hiipui alkuvuonna. Vuoden takaiseen nähden palkkasumma oli 2 % korkeammalla tasolla. Vuodesta 2009 toimialan palkkasumma on kasvanut viidenneksen.

Toimialan yritysten liikevaihto oli 240 milj. € ja henkilöstömäärä 2 900 henkilötyövuotta viimeksi kuluneen vuoden aikana.



Rahoitustoiminta

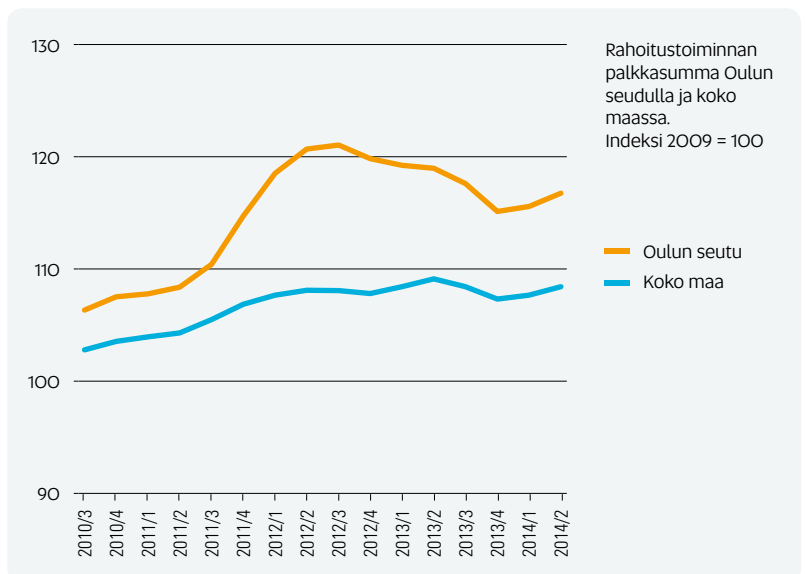
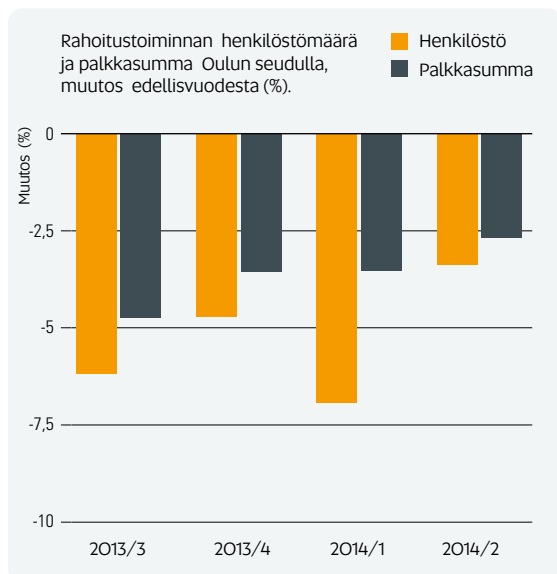
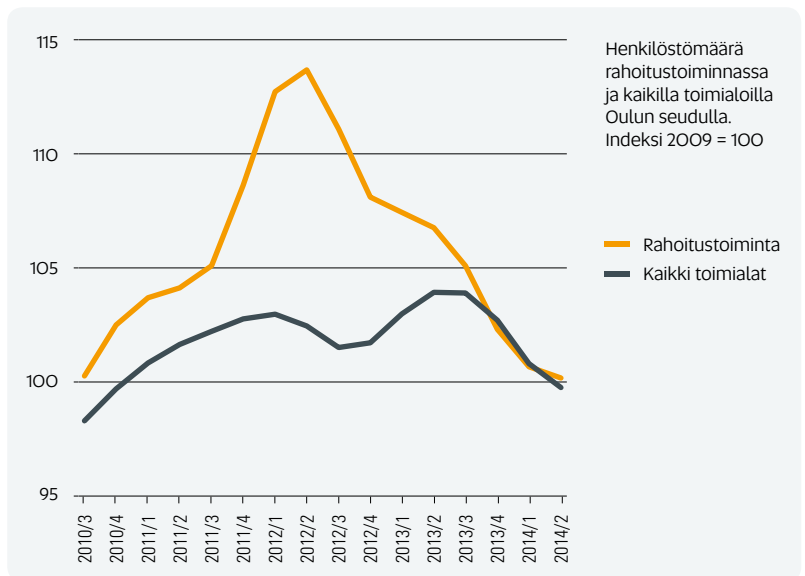
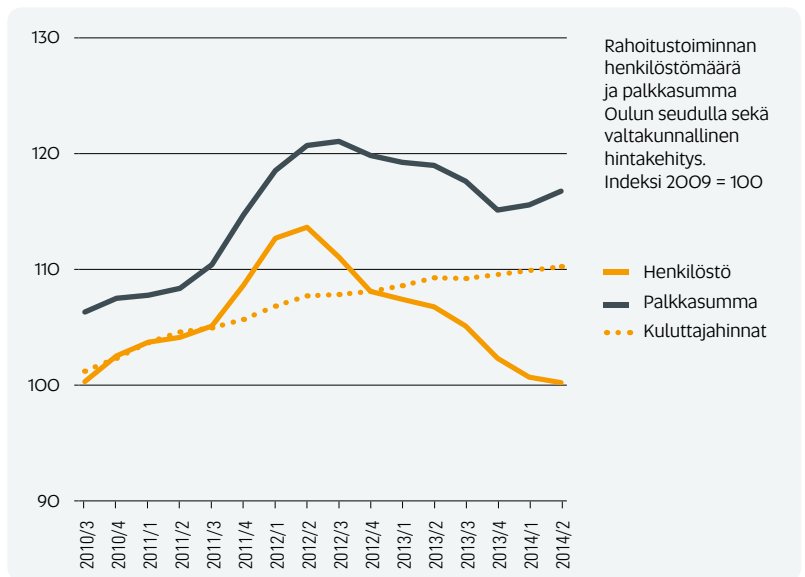
Rahoituspalvelut, vakuutustoiminta, rahoitusta ja vakuuttamista palveleva toiminta

Oulun seudun rahoitustoiminnan palkkasumman lasku taittui, mutta henkilöstömäärä aleni edelleen.

Yli vuoden kestänyt rahoitustoiminnan palkkasumman trendin lasku taittui Oulun seudulla kuluvan vuoden alkupuolella. Vuoden takaisesta palkkasumman lasku kuitenkin jatkui. Edellisvuoteen verrattuna palkkasumma oli kahden viimeksi kuluneen neljänneksen aikana 3 % alemmalla tasolla. Koko maassa palkkasumman kasvu notkahti viime vuoden loppupuolella, mutta jatkui taas tämän vuoden alkupuolella. Vuoden 2013 heikosta kehityksestä huolimatta rahoitusalan palkkasumma oli viimeksi kuluneen vuoden aikana Oulun seudulla 16 % vuoden 2009 tasoa korkeammalla. Kuluttajahinnat ovat nousseet viiden vuoden takaisesta 10 %.

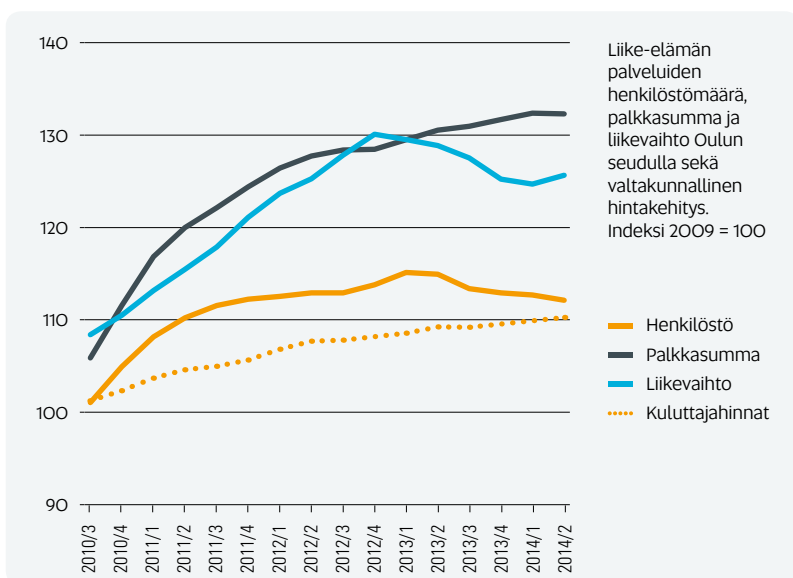
Rahoitustoiminnan henkilöstömäärän lasku jatkui kuluvan vuoden kahdella ensimmäisellä neljänneksellä. Edellisen vuoden vastaavaan aikaan verrattuna alan henkilöstömäärä laski 5 %. Rahoitustoiminnan henkilöstömäärä on vaihdellut viime vuosina huomattavasti enemmän kuin kaikilla toimialoilla keskimäärin. Alan henkilöstömäärä on laskenut lähes taantumavuoden 2009 tasolle.

Toimialan yritysten henkilöstömäärä oli 1 300 henkilötyövuotta viimeksi kuluneen vuoden aikana.



Palvelut liike-elämälle

Kiinteistöpalvelut, ammatillinen, tieteellinen ja tekninen toiminta, hallinto- ja tukipalvelutoiminta

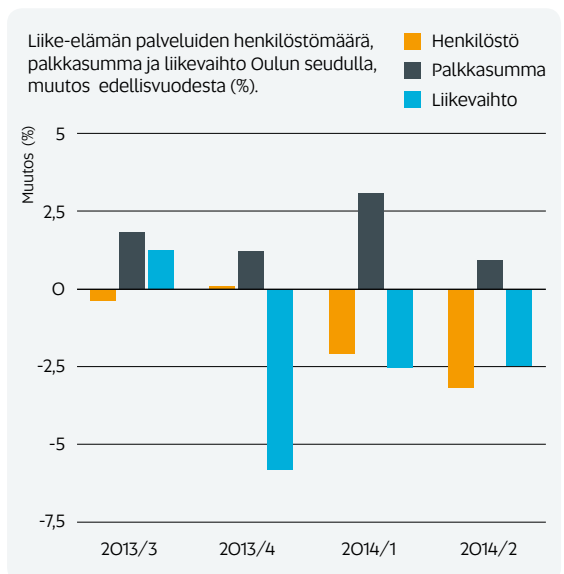
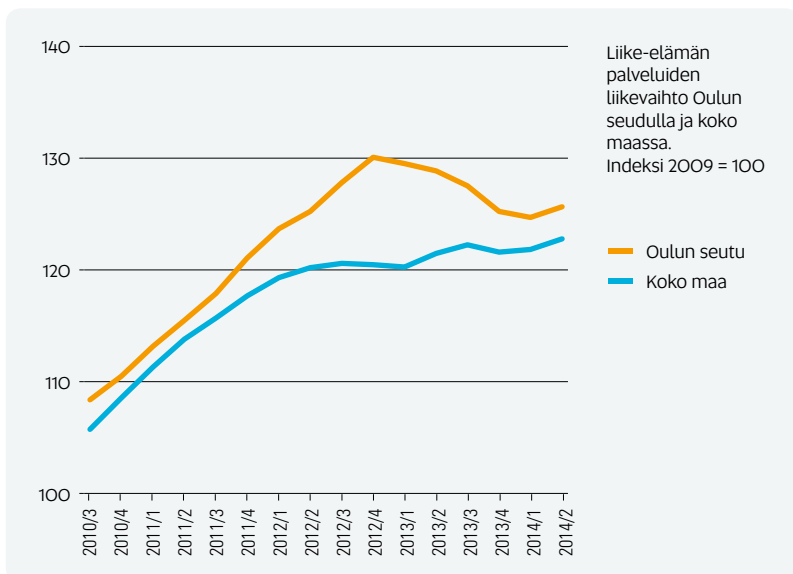
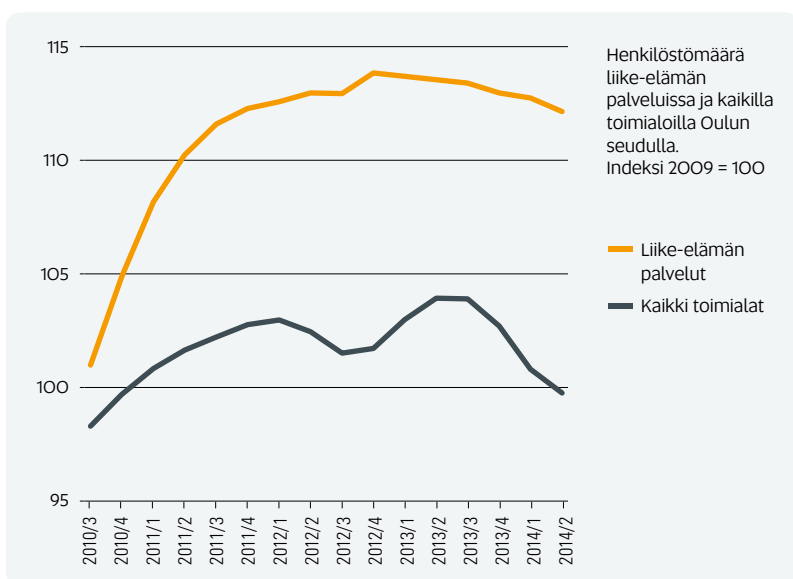


Liike-elämän palveluiden liikevaihto ja henkilöstömäärä alenivat edellisvuodesta, mutta palkkasumman kasvu jatkui.

Oulun seudun liike-elämän palveluiden liikevaihdon trendin viime vuoden alkupuolella alkanut lasku jatkui vielä kuluvaan vuoteen ensimmäisellä neljänneksellä, mutta huhti–kesäkuussa trendi nousi hieman. Valtakunnallisesti alan liikevaihdon trendi kasvoi alkuvuonna. Liike-elämän palveluiden liikevaihto oli Oulun seudulla vuoden ensimmäisellä puoliskolla vajaat 3 % edellisvuotta alemmalla tasolla. Viiden vuoden takaiseen verrattuna alan liikevaihdon taso on Oulun seudulla 26 % korkeampi, mikä on selvästi enemmän kuin seudun muilla toimialoilla keskimäärin. Kuluttajahinnat ovat nousseet samana aikana 10 %.

Liike-elämän palveluiden henkilöstömäärän viime vuoden loppupuolella alkanut loiva lasku jatkui tämän vuoden alkupuolella. Edellisvuoteen verrattuna alan henkilöstömäärä aleni 3 %. Viiden vuoden takaiseen nähden henkilöstömäärä on alalla 13 % korkeammalla tasolla. Alan palkkasumman kasvu jatkui vielä vuoden alussa, mutta hiipui toisella neljänneksellä. Edellisvuoteen nähden palkkasumma oli 2 % korkeammalla tasolla. Vuoteen 2009 verrattuna alan palkkasumma on kasvanut 32 %.

Toimialan yritysten liikevaihto oli 1 150 milj. € ja henkilöstömäärä 12 900 henkilötyövuotta viimeksi kuluneen vuoden aikana.



Informaatio ja viestintä

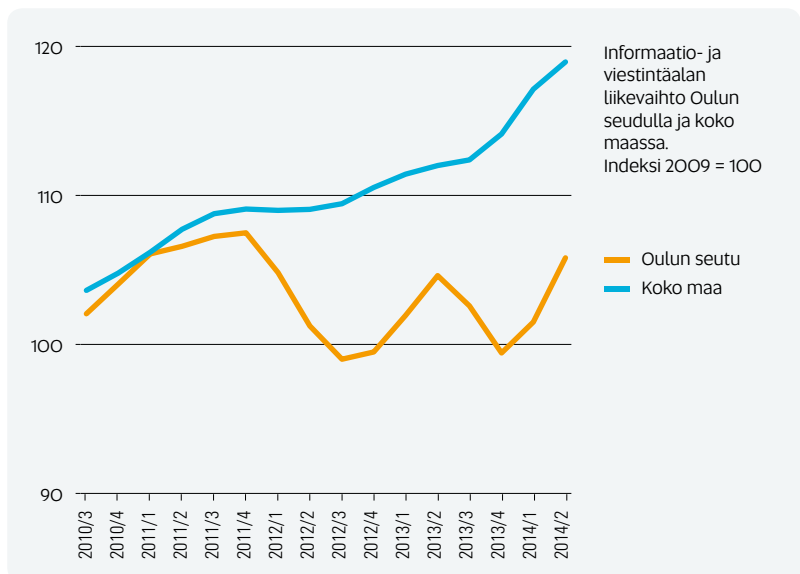
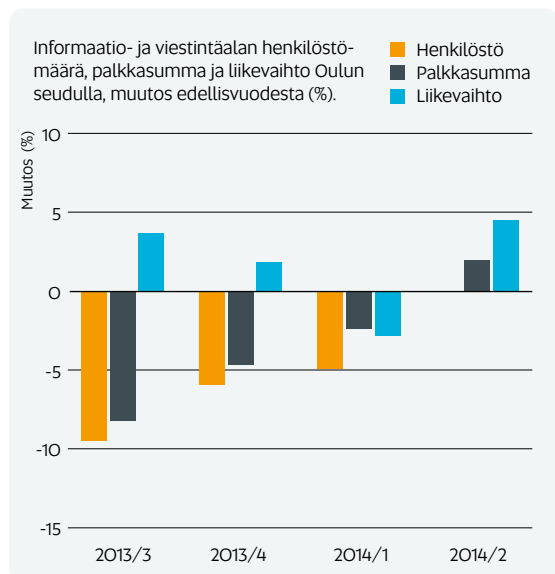
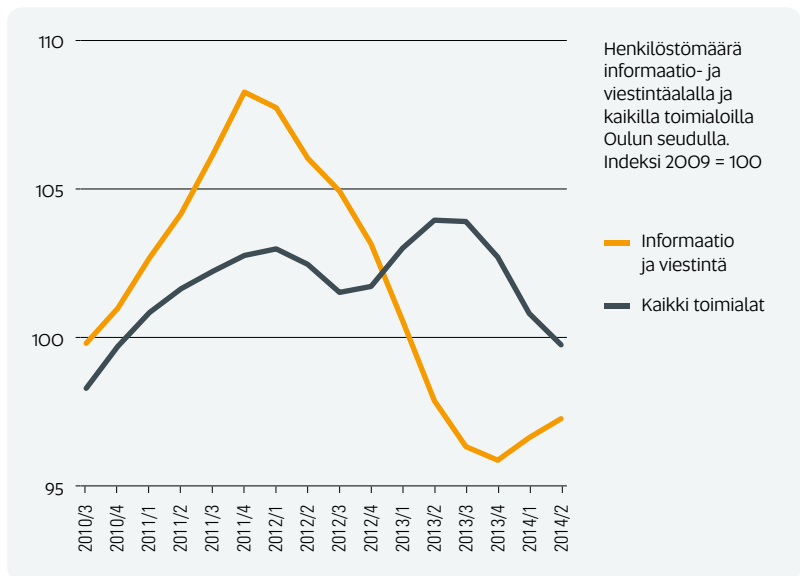
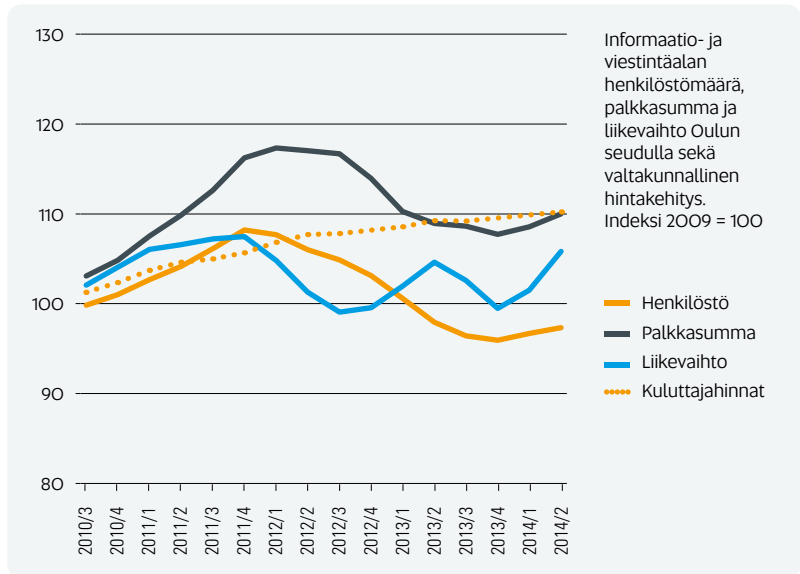
Kustannustoiminta, elokuva- ja televisio-ohjelmatuotanto, äänitteiden ja musiikin kustantaminen, radio- ja televisiotoiminta, televiestintä, ohjelmistot ja konsultointi, tietopalvelutoiminta

Informaatio- ja viestintäalan liiketoiminta kääntyi kasvuun.

Informaatio- ja viestintäalan liikevaihdon trendi kääntyi viime vuoden lopun laskun jälkeen selvään kasvuun kuluvan vuoden alkupuolella. Alkuvuoden aikana alan liikevaihto oli keskimäärin prosentin edellisvuotta korkeammalla tasolla. Vuoden toisella neljänneksellä liikevaihto kasvoi vahvasti vuoden takaisesta. Valtakunnallisesti alan kasvu kiihtyi viime vuoden lopussa ja kasvu jatkui vahvana myös kuluvan vuoden ensimmäisellä puoliskolla. Alan liikevaihto oli Oulun seudulla viimeksi kuluneen vuoden aikana keskimäärin hieman vuoden 2009 tasoa korkeammalla. Kuluttajahinnat ovat nousseet 10 % viiden vuoden takaisesta.

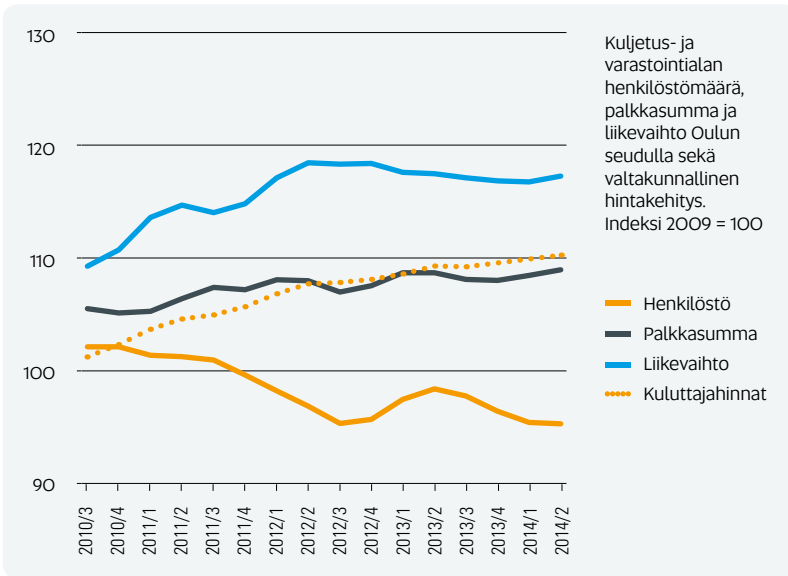
Informaatio- ja viestintäalan henkilöstömäärän yli vuoden jatkunut lasku tasaantui viime vuoden lopussa. Kuluvan vuoden alkupuolella henkilöstömäärän trendi kääntyi loivaan kasvuun. Viime vuoden jälkipuoliskon laskun vaikutuksesta henkilöstömäärä oli kuitenkin vajaat 3 % edellisvuoden vastaavaa aikaa alemmalla tasolla. Viiden vuoden takaiseen nähden henkilöstömäärä on supistunut alalla 3 %. Myös Informaatio- ja viestintäalan palkkasumman lasku taittui vuoden alkupuolella. Alkuvuoden aikana palkkasumma oli keskimäärin edellisvuoden tasolla. Viiden vuoden takaiseen nähden palkkasumma on kasvanut 9 %.

Toimialan yritysten liikevaihto oli 530 milj. € ja henkilöstömäärä 3 300 henkilötyövuotta viimeksi kuluneen vuoden aikana.



Kuljetus ja varastointi

Maaliikenne, vesiliikenne, ilmailiikenne, varastointi ja liikennettä palveleva toiminta, posti- ja kuriiritoiminta

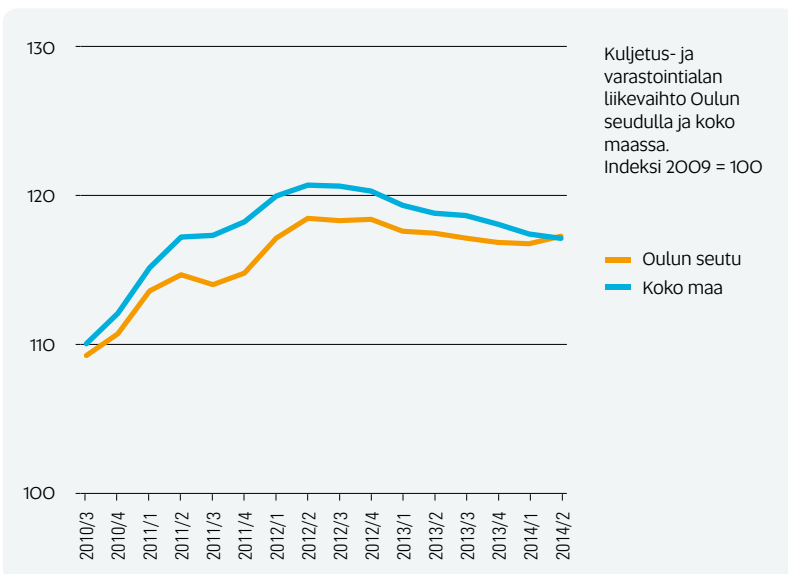
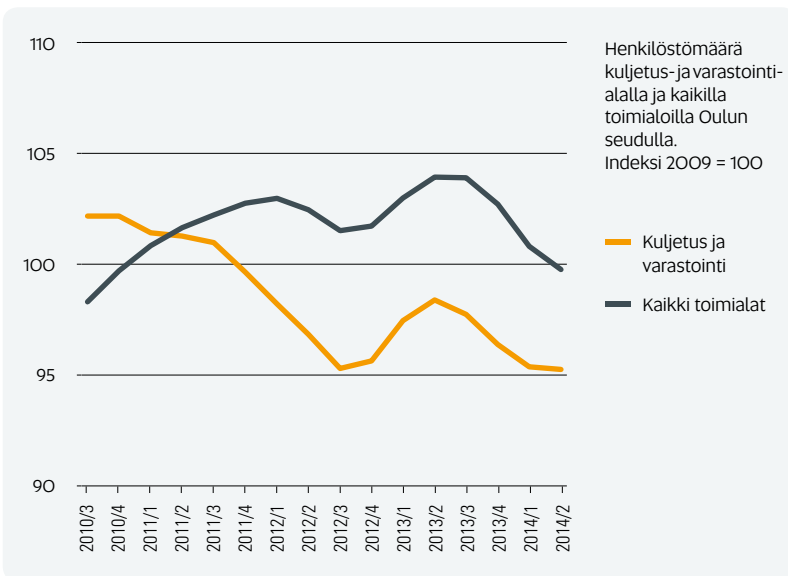


Kuljetus- ja varastointialan liikevaihto ja palkkasumma pysyivät vuoden takaisella tasolla. Henkilöstömäärä kuitenkin aleni vuotta aiemmasta.

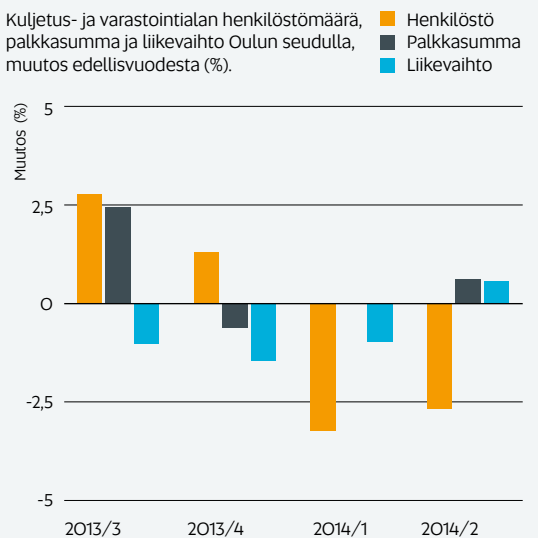
Kuljetuksen ja varastoinnin liikevaihdon trendi pysyi kuluvan vuoden alkupuoliskolla viime vuoden lopun tasolla. Alan liikevaihto pysyi alkuvuonna ennallaan myös edellisen vuoden vastaavaan aikaan nähden. Koko maassa kuljetuksen ja varastoinnin liikevaihdon loiva lasku jatkui. Alan liikevaihto on kasvanut Oulun seudulla 17 % viiden takaisesta. Kuluttajahinnat ovat nousseet samana aikana 10 %.

Kuljetuksen ja varastoinnin henkilöstömäärän trendin viime vuoden jälkimmäisellä puoliskolla alkanut lasku jatkui kahdella viimeksi kuluneella neljänneksellä. Edellisen vuoteen verrattuna henkilöstömäärä aleni 3 %. Viiden vuoden takaisesta henkilöstömäärä on supistunut kuljetuksessa ja varastoinnissa 4 %. Alan palkkasumman trendi nousi alkuvuoden aikana hieman. Edellisen vuoden vastaavaan aikaan verrattuna palkkasumma pysyi ennallaan. Viiden vuoden takaisesta kasvua on kertynyt 9 %.

Toimialan yritysten liikevaihto oli 530 milj. € ja henkilöstömäärä 4 400 henkilötyövuotta viimeksi kuluneen vuoden aikana.



Kuljetus- ja varastointialan henkilöstömäärä, palkkasumma ja liikevaihto Oulun seudulla, muutos edellisvuodesta (%).



Palvelut kotitalouksille

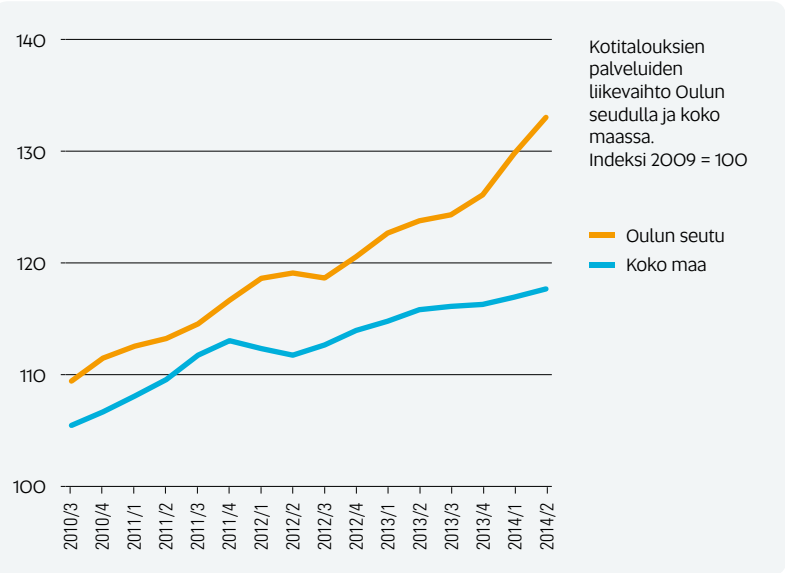
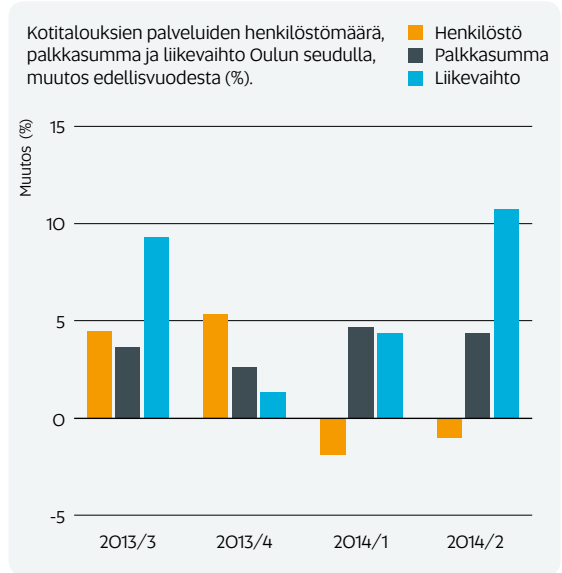
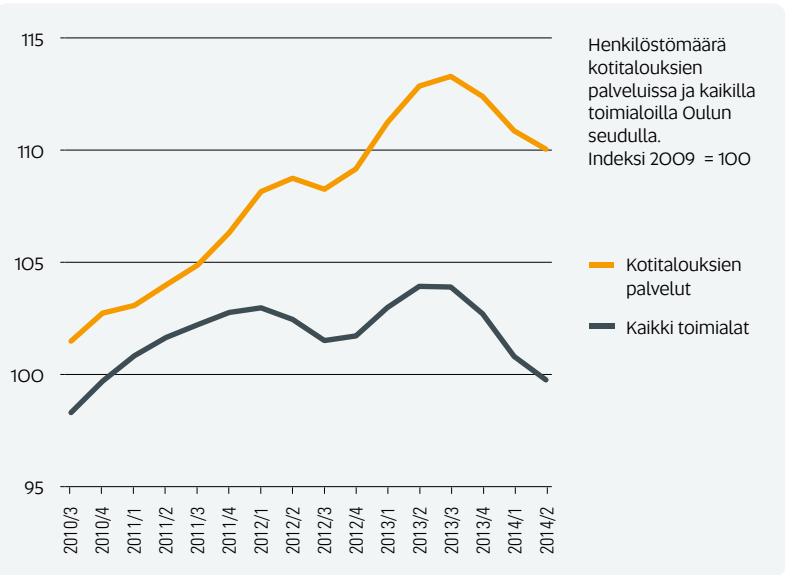
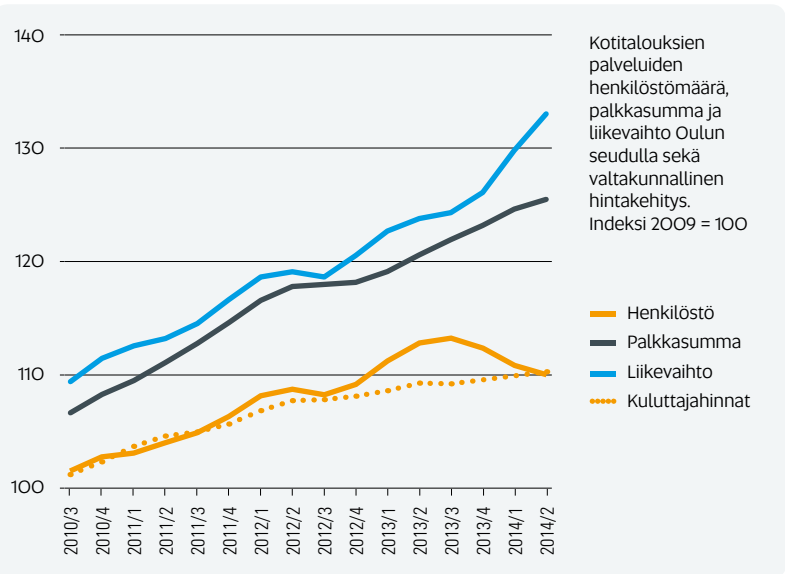
Taiteet, viihde ja virkistys, yksityiset terveys- ja sosiaalipalvelut, muut palvelut

Kotitalouksien palveluja tuottavien yritysten liikevaihdon ja palkkasumman kasvu jatkui. Alan henkilöstömäärä oli kuitenkin alkuvuonna laskussa.

Seudun kotitalouspalveluiden liikevaihdon trendin kasvu kiihtyi kuluvan vuoden alkupuolella. Vuotta aikaisempaan nähden alan liikevaihto kasvoi alkuvuonna keskimäärin lähes 8 %, mikä on seudun toimialoista eniten. Kotitalouksien palveluiden liikevaihdon kasvu jatkui myös koko maassa, mutta Oulun seudun kasvua hitaampana. Vuodesta 2009 alan liikevaihto on kasvanut seudulla 29 % eli selvästi enemmän kuin kaikilla toimialoilla keskimäärin. Kuluttajahinnat ovat nousseet samana aikana 10 %.

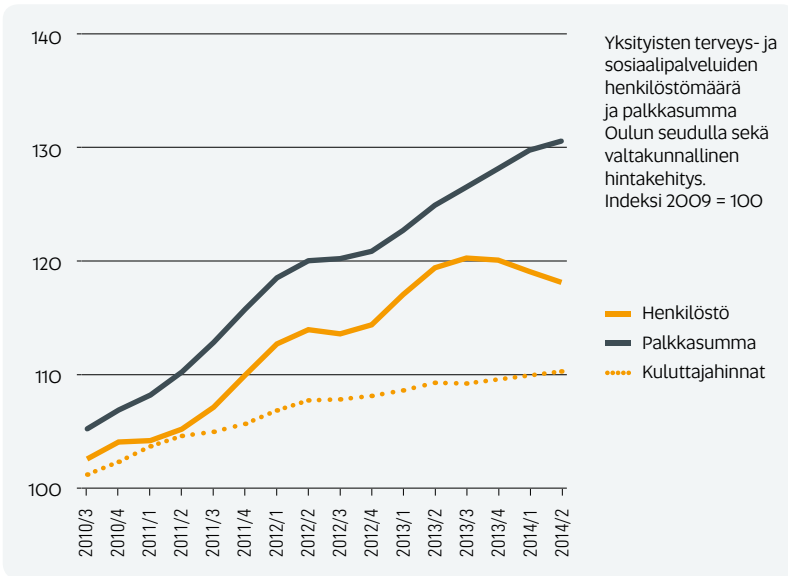
Kotitalouspalveluiden henkilöstömäärä oli alkuvuonna laskussa. Edellisvuoden vastaavaan aikaan verrattuna alan henkilöstömäärä aleni reilun prosentin. Viiden vuoden takaisesta henkilöstömäärä on kasvanut 12 %. Kotitalouspalveluiden palkkasumman kasvu kuitenkin jatkui. Alan palkkasumma kasvoi alkuvuonna noin 5 % vuotta aiemmasta. Vuodesta 2009 palkkasumma on kasvanut alalla lähes neljänneksen.

Toimialan yritysten liikevaihto oli 510 milj. € ja henkilöstömäärä 5 400 henkilötyövuotta viimeksi kuluneen vuoden aikana.



Yksityiset terveyst- ja sosiaalipalvelut

Yksityiset terveystpalvelut, yksityiset sosiaalialan avo- ja laitospalvelut

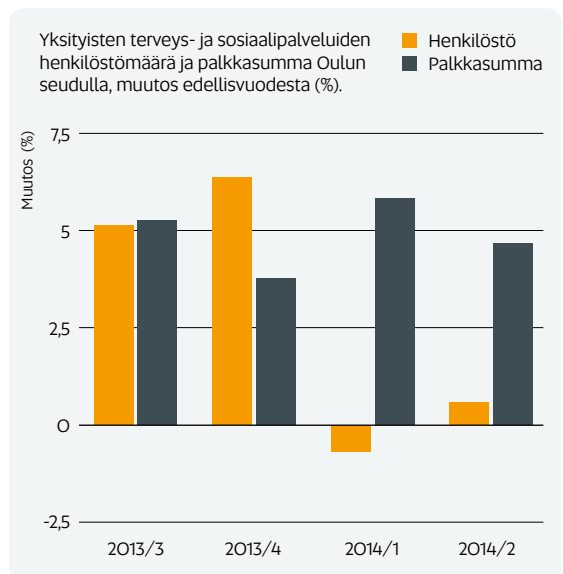
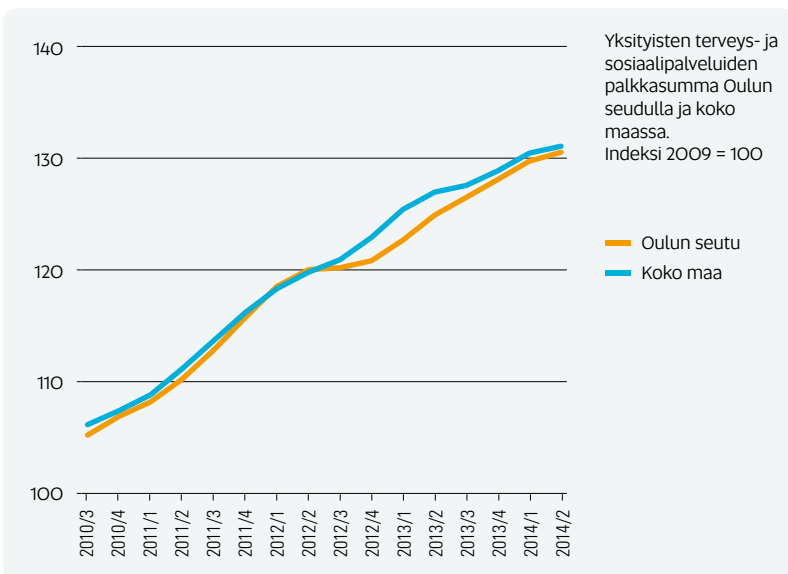
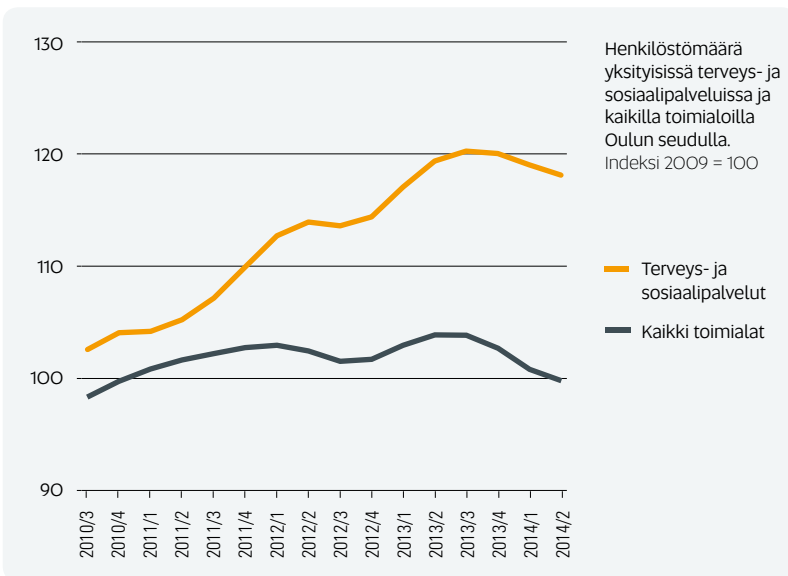


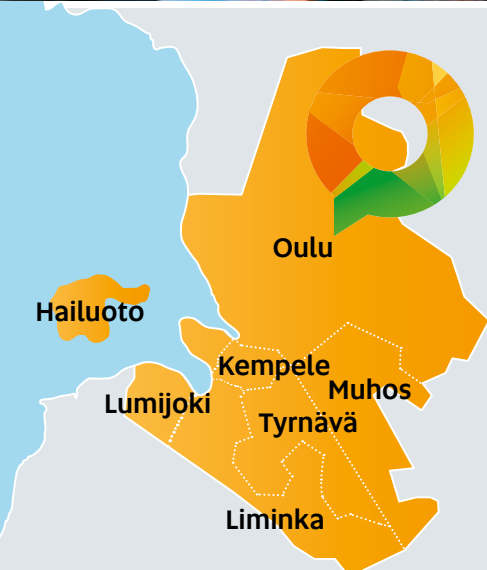
Yksityisten terveyst- ja sosiaalipalveluiden palkkasumma kasvoi edelleen, mutta henkilöstömäärän kasvu taittui.

Yksityisten terveyst- ja sosiaalipalveluiden palkkasumman kasvu jatkui kuluvan vuoden alkupuolella. Edellisen vuoden vastaavaan aikaan verrattuna alan palkkasumma oli 5 % korkeammalla tasolla. Viiden vuoden takaisesta kasvua on kertynyt 28 %. Kuluttajahinnat ovat nousseet samana aikana 10 %. Yksityisten terveyst- ja sosiaalipalveluiden palkkasumman kasvu jatkui vuoden alkupuolella myös valtakunnallisesti.

Oulun seudun yksityisten terveyst- ja sosiaalipalveluiden henkilöstömäärän kasvu hiipui viime vuoden jälkipuoliskolla ja kääntyi laskuun kuluvan vuoden alkupuolella. Vuotta aikaisempaan nähden henkilöstömäärä pysyi alkuvuonna ennallaan. Henkilöstömäärä laski seudun kaikilla muilla toimialoilla. Viiden vuoden takaiseen nähden yksityisten terveyst- ja sosiaalipalveluiden henkilöstömäärä on kasvanut toimialoista eniten. Alan henkilöstömäärä on kasvanut vuodesta 2009 lähes viidenneksen.

Toimialan henkilöstömäärä oli 3 500 henkilötyövuotta viimeksi kuluneen vuoden aikana.





Oulu Capital
of Northern
Scandinavia



Oulun seudun elinkeinokatsaus

2 | 2014

25.11.2014

JULKAISIJA

BusinessOulu

Päätoimipisteen käyntiosoite:
Yrityspellontie 6, 5. krs., 90230 Oulu
Postiosoite: PL 22, 90015 Oulun kaupunki
www.businessoulu.com

TOIMITUS

Kaupunkitutkimus TA Oy

Paciuksenkatu 19, 00270 Helsinki,
www.kaupunkitutkimusta.fi

LISÄTIETOJA

Asiantuntija *Urpo Tuomela*

BusinessOulu

puh. 044 703 1390
urpo.tuomela@businessoulu.com

Toimitusjohtaja, tutkija *Seppo Laakso*

Kaupunkitutkimus

puh. 0500 970 082
seppo.laakso@kaupunkitutkimusta.fi

Tutkija *Tamás Lahdelma*

Kaupunkitutkimus

puh. 050 441 9534
tamas.lahdelma@kaupunkitutkimusta.fi

ULKOASU

Mainostoimisto Cake Oy

kari@getcake.fi

VALOKUVAT

Oulun Satama
Ilmestys Oy
Shutterstock

Tietolähteet ja käsitteet

Liikevaihto on Oulun seudulla toimivien yritysten myynnin yhteenlaskettu arvo.

Vienti on vientiin suuntautuneen myynnin arvo (laskentamenetelmistä johtuen liikevaihto- ja vientitiedot eivät ole vertailukelpoisia edellisen katsauksen lukujen kanssa). *Tietolähde: Tilastokeskus asiakaskohtainen suhdannepalvelu (verohallinnon alu-suoritustiedot).*

Palkkasumma on Oulun seudulla toimivien yritysten ja muiden yhteisöjen maksamien palkkojen yhteenlaskettu arvo. *Tietolähde: Tilastokeskus asiakaskohtainen suhdannepalvelu (verohallinnon työnantajasuoritustiedot).*

Toimialoitteiset liikevaihto- ja palkkasummakuvaajat esitetään kunkin ajankohdan mukaisin käyvin arvoin vähentämättä inflaation vaikutusta. Kunkin toimialan yhteydessä esitetään valtakunnallinen hintakehitys vertailuksi.

Henkilöstömäärällä tarkoitetaan yritysten kokopäivätyöllisten määrää. Henkilöstömäärän indikaattori estimoidaan yritys- ja toimipaikkarekisterin henkilöstötiedosta ansiotason muutoksesta puhdistetun palkkasumman perusteella. Yrittäjien henkilöstömäärä estimoidaan liikevaihdon perusteella. *Indikaattorin laskenta: Tilastokeskus asiakaskohtainen suhdannepalvelu.*

Tietojen korjautuminen: Liikevaihto-, palkkasumma- ja henkilöstömäärätiedot korjautuvat tietojen tarkentuessa vuoden päähän taaksepäin. Tästä syystä uusimman katsauksen tiedoissa on poikkeamia aikaisempiin katsauksiin verrattuna.

Työpaikoilla tarkoitetaan niiden työllisten määrää, joiden työpaikka sijaitsee Oulun seudulla. Ennakoarvio vuodelle 2013 perustuu vuoden 2012 tilastoon ja henkilöstömäärän perusteella arvioituun muutokseen. *Tietolähde: Tilastokeskus, työssäkäyntitilasto.*

Hinnat: Katsauksessa käytetään seuraavia valtakunnallista hintakehitystä kuvaavia indikaattoreita: kuluttajahintaindeksi, tukkuhintaindeksi, teollisuuden tuottajahintaindeksi ja rakennuskustannusindeksi. Katsauksessa kaikki hintaindeksit on muutettu siten, että niiden vertailuvuotena on 2009. *Tietolähde: Tilastokeskus.*

Indeksisarjat, jotka esitetään kuvioissa, ovat kausitasoitettuja trendejä. Katsauksessa käytetään X11-kausitasoitusmenetelmää. Indeksisarjojen vertailuvuosi on 2009.

Muutokset: Kuvioissa (muutos edellisestä vuodesta tai vuodesta 2009) on käytetty alkuperäisen sarjan muutoksia, ei kausitasoitettujen trendien muutoksia.