

Oulu Capital
of Northern
Scandinavia



- 2 Suhdannekuva
- 3 Alue- ja toimialarakenne
- 4 Toimialojen vertailu
- 5 Vaihutuva teema:
Vähittäiskaupan ostovoima Oulun seudulla
- 6 Teollisuus
- 7 Rakentaminen
- 8 Kauppa
- 9 Majoitus- ja ravitsemistoiminta
- 10 Laaja matkailuklusteri
- 11 Rahoitustoiminta
- 12 Palvelut liike-elämälle
- 13 Informaatio ja viestintä
- 14 Kuljetus ja varastointi
- 15 Palvelut kotitalouksille
- 16 Yksityiset terveys- ja sosiaalipalvelut

Oulun seudun elinkeinokatsaus

1 | 2019

20.5.2019



OULU

BusinessOulu

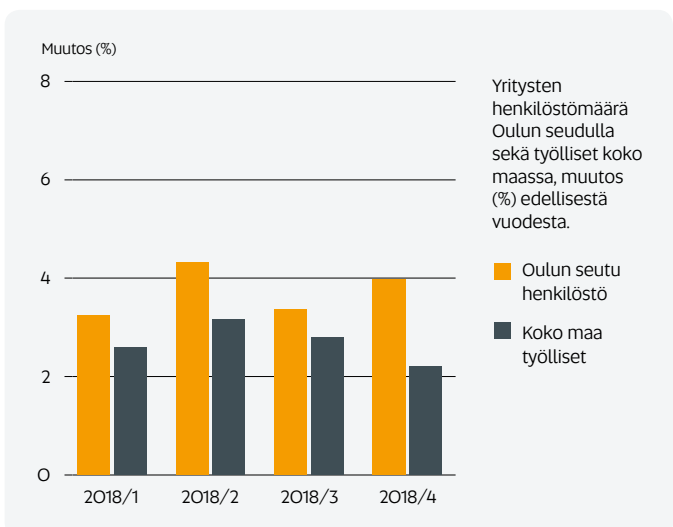
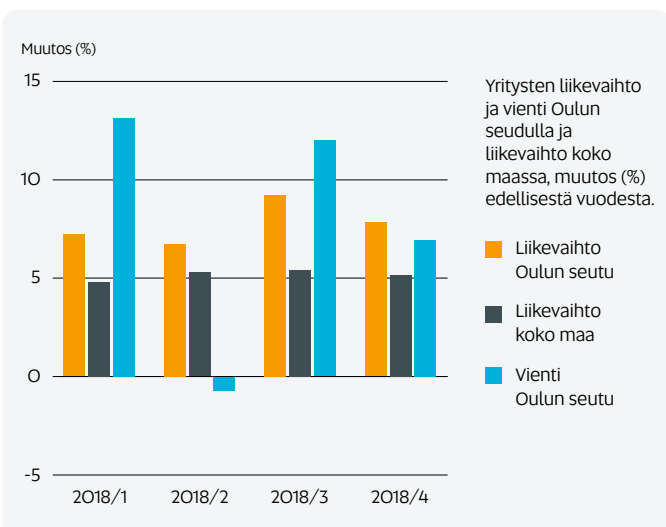
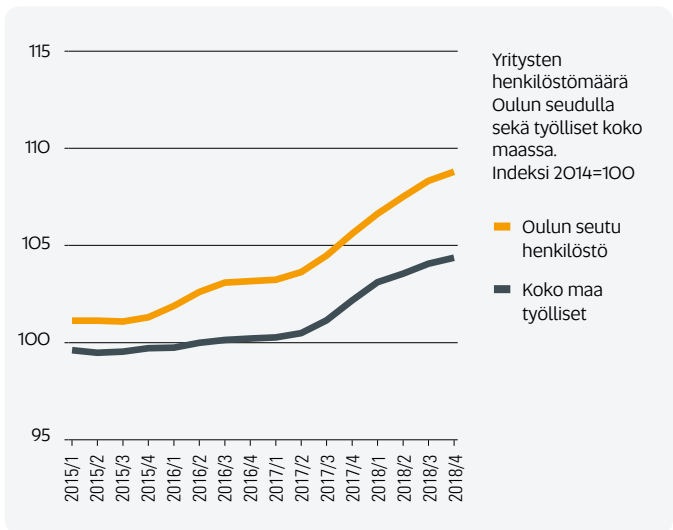
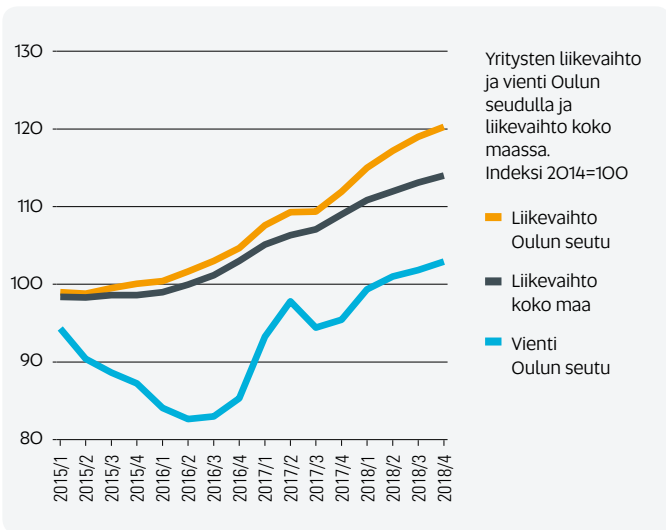
JBU-967

Oulun seudun suhdannekehitys jatkui viime vuoden loppupuolella vahvana niin jalostuksessa kuin useilla palvelualoilla. Seudun rakennusalan kasvu jatkui erittäin nopeana. Myös teollisuuden liiketoiminnan vientivetoinen kasvu jatkui. Lisäksi seudun talouden kannalta keskeisellä informaatio- ja viestintäalalla liiketoiminnan kehitys oli hyvin vahvaa. Tämän katsauksen uusimmat tiedot ovat vuoden 2018 viimeiseltä neljännekseltä.

Oulun seudun yritysten liikevaihdon trendin kasvu jatkui vahvana viime vuoden kahdella jälkimmäisellä neljänneksellä. Liikevaihdon trendin kasvuun on vaikuttanut vinnin trendin nousu koko viime vuoden ajan. Liikevaihto oli vuoden kahdella viimeisellä neljänneksellä keskimäärin vajaat 9 % korkeammalla tasolla kuin edellisen vuoden vastaavaan aikaan. Liikevaihdon trendin kasvu jatkui myös valtakunnallisesti. Oulun seudun vienti oli vuoden jälkipuoliskolla keskimäärin lähes kymmenyksen korkeammalla tasolla kuin edellisen vuoden vastaavaan aikaan. Vuoden 2014 tasoon nähden vienti on seudulla prosentin korkeammalla tasolla. Yritysten yhteenlasketun liikevaihdon taso on noussut Oulun seudulla 18 % vertailuvuoteen nähden.

Koko maassa liikevaihto on 12 % korkeammalla tasolla kuin vuonna 2014.

Oulun seudun yritysten ja muiden yhteisöjen henkilöstömäärän viimeaikainen kehitys on ollut koko maan työllisyyden kehitystä vahvempaa. Seudun henkilöstömäärän trendi kasvoi vahvasti viime vuoden alkupuolella ja trendin kasvu jatkui nopeana myös vuoden jälkipuoliskolla. Myös koko maan työllisyyden trendi kasvoi vuoden kahdella viimeisellä neljänneksellä. Edellisen vuoden vastaavaan aikaan verrattuna henkilöstömäärä kasvoi Oulun seudulla vuoden loppupuolella 4 %. Vuodesta 2014 seudun henkilöstömäärä on kasvanut 8 %. Koko maassa työllisten määrä on kasvanut 4 % vertailuvuoden tasosta.



Alue- ja toimialarakenne

Oulun seutu käsittää 7 kuntaa, joiden yhteenlaskettu asukasmäärä oli viime vuoden lopussa 250 400 henkeä. Oulun kaupungin osuus seudun asukkaista oli 203 600 henkeä.

Oulun seutu

Oulun seudun asukasmäärä kasvoi 2 100 hengellä eli 0,9 % vuoden 2018 aikana. Seudulla oli noin 102 900 työpaikkaa (ennakkoarvio) vuonna 2018. Alueen yritysten yhteenlaskettu liikevaihto oli noin 15,4 miljardia euroa ja vientiliikevaihto 3,2 miljardia euroa viimeksi kuluneen vuoden aikana. Seudulla toimivien yritysten ja muiden yhteisöjen henkilöstömäärä oli noin 89 000 henkilötyövuotta. Seudun bruttokansantuote oli noin 10,4 miljardia euroa vuonna 2018 (ennakkoarvio).

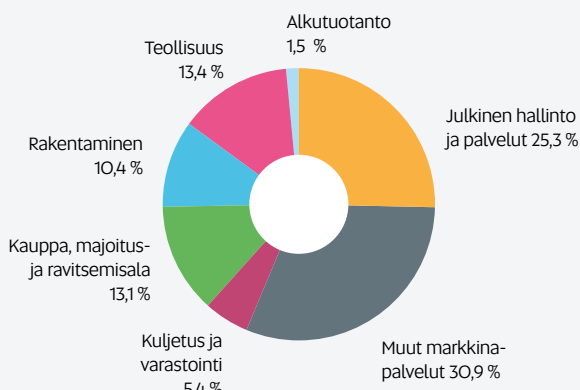
Toimialarakenne

Oulun seudun elinkeinorakenne on hyvin palveluvaltainen: kolme neljänestä henkilöstömäärästä on palveluissa ja neljännes jalostuksessa. Julkisen hallinnon ja hyvinvointipalveluiden sekä muiden markkinapalveluiden kuin kaupan ja kuljetuksen osuudet henkilöstömäärästä ovat Oulun seudulla suuremmat kuin koko maassa. Vastaavasti teollisuuden ja alkutuotannon osuudet ovat seudulla pienempiä kuin valtakunnallisesti. Myös kaupan sekä majoitus- ja ravitsemisalalan osuus henkilöstöstä on seudulla pienempi kuin koko maassa keskimäärin. Rakentamisen osuus on suurempi ja kuljetuksen ja varastoinnin osuus hieman pienempi Oulun seudulla kuin valtakunnallisesti.

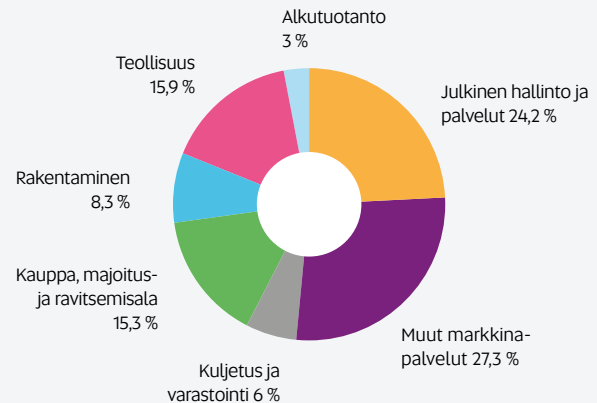
Erikoistumisalat

Oulun seudun elinkeinotoiminnan erikoistumista voidaan tarkastella suhteuttamalla seudun kunkin toimialan työpaikkaosuus koko maan vastaavaan osuuteen. Näiden niin sanottujen sijaintiosamääräindeksien perusteella Oulun seutu on erikoistunut vahvimmin elektroniikan valmistukseen, jossa seudun työpaikkaosuus on noin viisinkertainen koko maahan verrattuna. Seudun elektroniikka- ja informaatioklusteriin kytkeytyvät läheisesti tekniset palvelut (insinööri- ja arkkitehtipalvelut) sekä ohjelmistotoiminta- ja tietopalvelut, joiden työpaikkaosuudet ovat korkeammat kuin koko maassa. Vahvaksi erikoistumisalaksi on noussut seudulla myös koulutus. Oulun seutu on erikoistunut lisäksi terveys- ja sosiaalipalveluiden tuottamiseen. Myös posti- ja kuriiritoiminta, taiteet, viihde ja virkistys, rakentaminen sekä laki- ja laskentatoimen palvelut kuuluvat seudun erikoistumisaloihin.

Päätoimialojen osuus henkilöstömäärästä | Oulun seutu

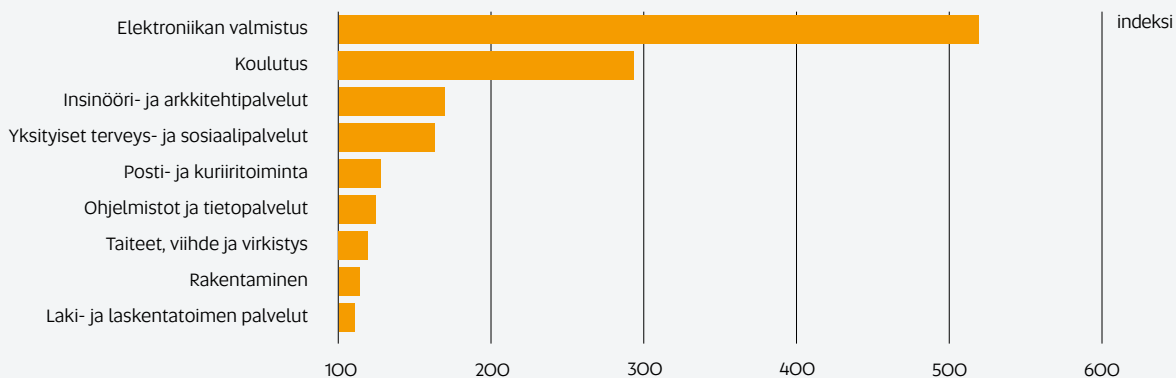


Päätoimialojen osuus henkilöstömäärästä | koko maa

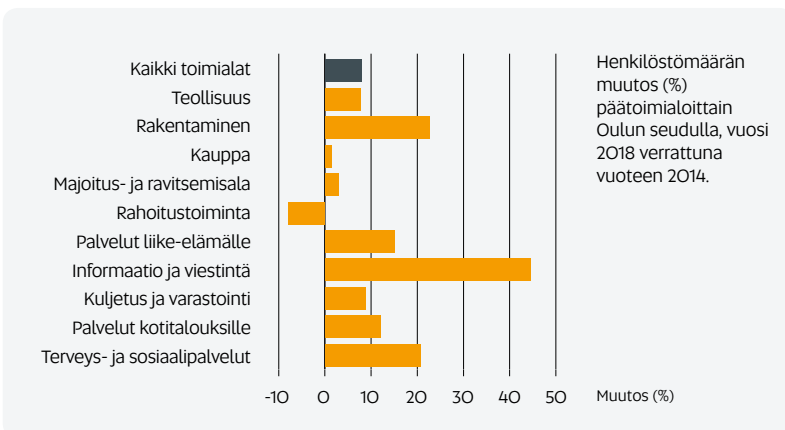
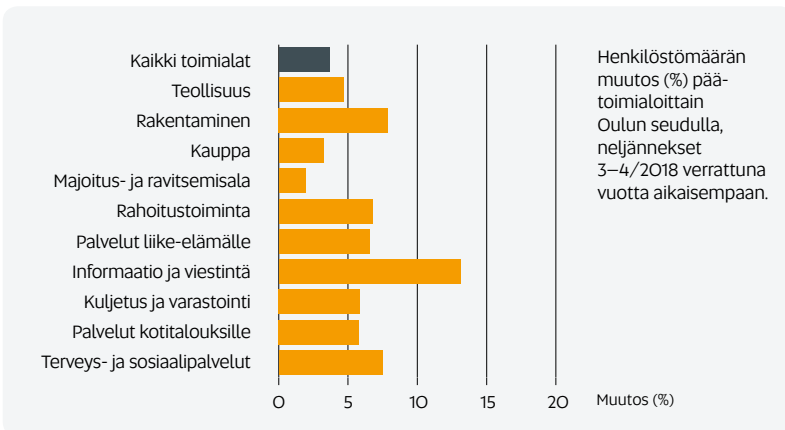
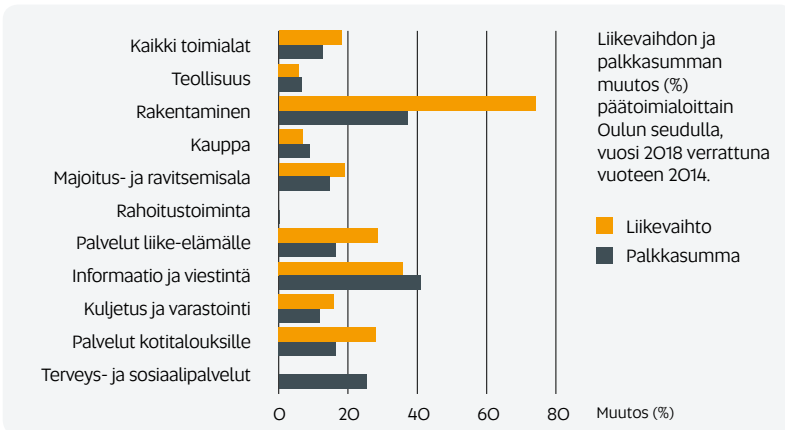
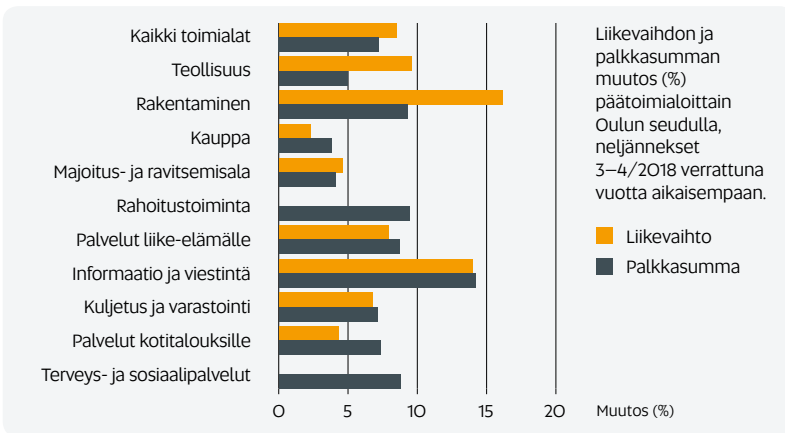


Oulun seudun vahvimmat erikoistumisalat

Sijaintiosamäärä, indeksi, koko maa = 100



Toimialojen vertailu



Oulun seudun yritysten liikevaihto, palkkasumma ja henkilöstömäärä kasvoivat vuoden takaisesta kaikilla päätoimialoilla viime vuoden loppupuolella.

Talouden aktiivisuuden eroja toimialojen välillä verrataan oheisissa kuvioissa käyttäen indikaattoreina liikevaihtoa ja palkkasummaa (rahoitustoiminnassa ja terveys- ja sosiaalipalveluissa ei liikevaihtoa).

Oulun seudun yritysten yhteenlaskettu liikevaihto kasvoi viime vuoden kahdella viimeisellä neljänneksellä keskimäärin vajaat 9 %. Kuluttajahinnat nousivat vuoden takaiseen nähden loka–joulukuussa 1,3 %, tukkuhinnat 4,6 %, teollisuuden tuottajahinnat 4,8 % ja rakennuskustannukset 2,5 %.

Liikevaihto kasvoi vuoden loppupuolella kaikilla päätoimialoilla. Kasvua oli eniten rakentamisessa, jossa liikevaihto kasvoi 16 % edellisvuodesta. Liikevaihdon kasvu oli vuoden jälkipuoliskolla hyvin vahvaa myös informaatio- ja viestintäalalla. Yritysten yhteenlaskettu palkkasumma kasvoi edellisvuodesta keskimäärin 7 % vuoden loppupuolella. Palkkasumma kasvoi eniten informaatio- ja viestintäalalla.

Kaikkien toimialojen yhteenlaskettu liikevaihto oli viimeksi kuluneen vuoden aikana keskimäärin 18 % korkeammalla tasolla kuin vuonna 2014. Kaikkien päätoimialojen liikevaihto oli yli vertailuvuoden tason. Kaikkien toimialojen yhteenlaskettu palkkasumma oli vertailuvuoteen nähden 13 % korkeammalla tasolla. Kuluttajahinnat ovat nousseet samana aikana 2 %. Liikevaihto on kasvanut vertailuvuoden tasosta selvästi eniten rakentamisessa. Palkkasumman kasvua on kertynyt eniten informaatio- ja viestintäalalla sekä rakentamisessa.

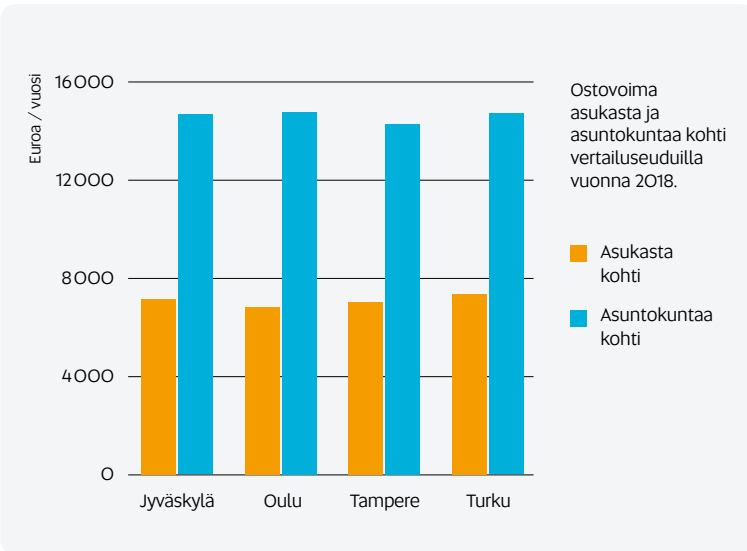
Henkilöstömäärä päätoimialoilla

Henkilöstömäärä-indikaattori kuvaa Oulun seudulla toimivissa yrityksissä ja muissa organisaatioissa tehtyjen henkilötyövuosien määrää.

Kaikkien toimialojen yhteenlaskettu henkilöstömäärä kasvoi keskimäärin 4 % edellisvuodesta viime vuoden kahdella viimeisellä neljänneksellä. Vuoden 2014 tasoon verrattuna Oulun seudun yritysten henkilöstömäärä oli viimeksi kuluneen vuoden aikana noin 8 % korkeammalla tasolla. Henkilöstömäärä kasvoi vuoden loppupuolella kaikilla päätoimialoilla. Henkilöstömäärän kasvua oli eniten informaatio- ja viestintäalalla.

Vaihtuva teema

Vähittäiskaupan ostovoima Oulun seudulla



Vähittäiskaupan ostovoima on kasvanut Oulun seudulla nopeasti 2010-luvulla ennen kaikkea vahvan väestönkasvun ansiosta. Ostovoiman kehitystä kuvaavien vaihtoehtoisten skenaarioiden mukaan tuleva kasvu riippuu väestönkasvun nopeudesta sekä asukaskohtaisen kulutuksen muutoksesta.

Vähittäiskaupan ostovoimasta tehdyn selvityksen mukaan ostovoima asutokuntaa kohti on Oulun seudulla hieman korkeampi kuin Jyväskylän, Turun ja Tampereen seuduilla. Sen sijaan asukasta kohti laskettu ostovoima on jonkin verran alempi kuin vertailualueilla. Ero johtuu ennen kaikkea Oulun seudun asutokuntien suuremmasta keskikokoosta kuin muilla seuduilla.

Oulun ja Tampereen seudulla ostovoima on kasvanut 2010-luvulla lähinnä vahvan väestönkasvun ansiosta, 1,1 prosenttia vuodessa. Jyväskylän ja Turun seuduilla väestönkasvu on ollut hitaampaa. Sen sijaan kotitalouksien käteen jäävä tulo kehittyi kaikilla vertailuseuduilla hitaasti ja kääntyi selvään nousuun vasta vuonna 2017.

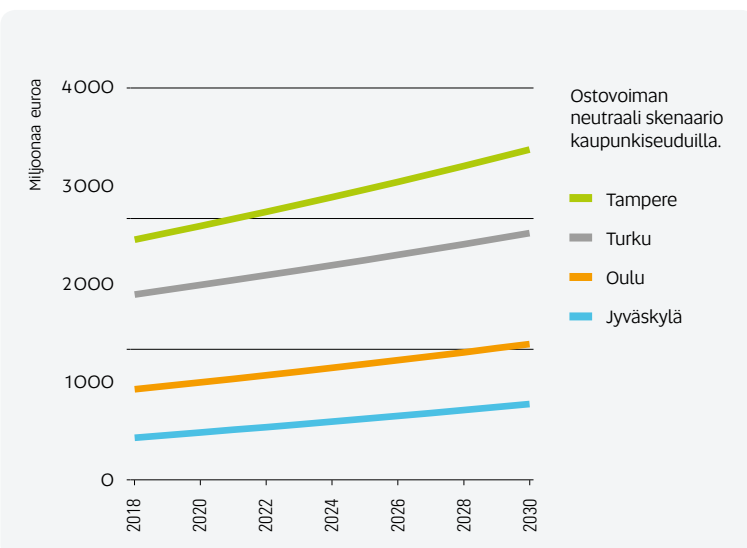
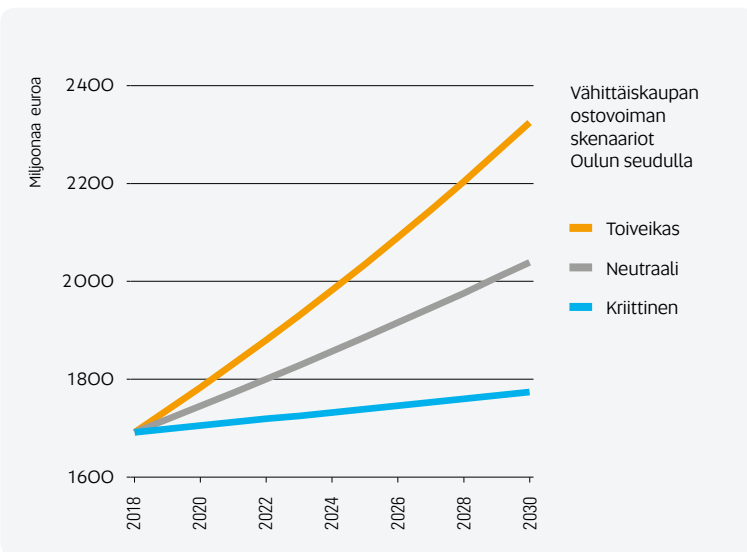
Selvityksessä on laadittu vaihtoehtoisia skenaarioita ostovoiman kehitykselle Oulun seudulla ja muilla vertailuseuduilla vuodesta 2018 vuoteen 2030. Neutraalissa skenaariossa väestönkasvun oletetaan jatkuvan vuosien 2015-2018 keskimääräistä tahtia, Oulun seudulla 0,8 prosenttia vuodessa. Kulutuksen oletetaan kasvavan 0,8 prosenttia vuodessa siten, että päivittäistavara- ja kauppa kasvavat puoli prosenttia sekä tilaa vaativa kauppa ja muu erikoistavara- ja kauppa prosentin vuodessa. Näillä oletuksilla Oulun seudun vähittäiskaupan ostovoima kasvaisi viidenneksellä – 1,7 miljardista 2 miljardiin euroon – vuodesta 2018 vuoteen 2030.

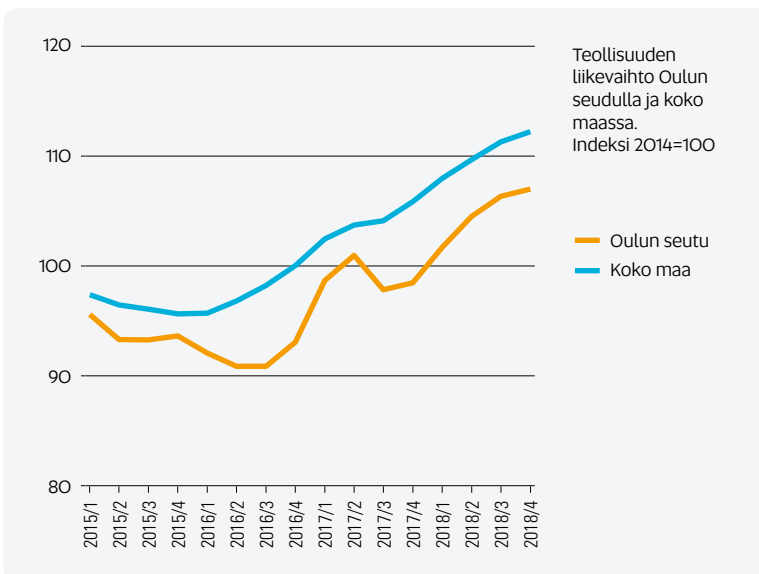
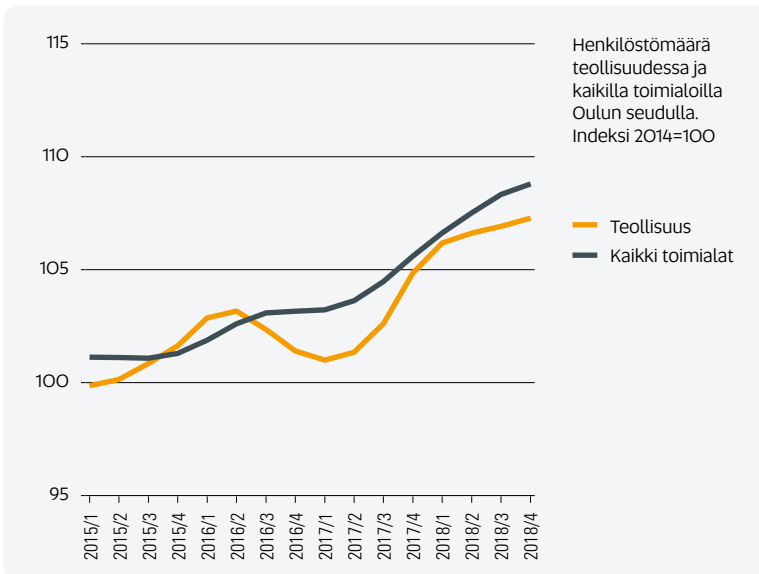
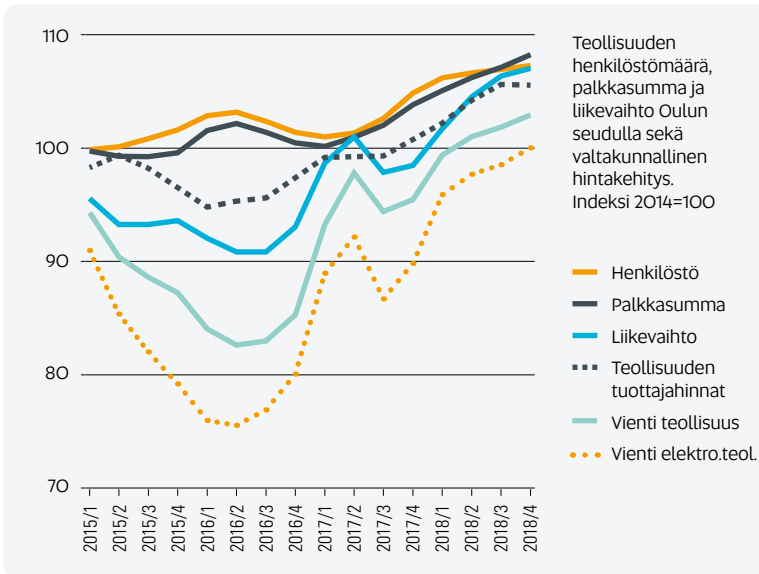
Toiveikkaassa skenaariossa väestön oletetaan kasvavan 1,1 ja kulutuksen 1,5 prosenttia vuodessa. Tällöin ostovoima Oulun seudulla nousisi 38 prosenttia vuoteen 2030 mennessä, jolloin volyyymi olisi 2,3 miljardia euroa. Kriittisessä skenaariossa väestö kasvaisi vain 0,4 prosenttia vuodessa, mutta kulutus ei kasvaisi lainkaan. Näillä oletuksilla ostovoima kasvaisi 5 prosenttia, 1,9 miljardiin euroon, vuoteen 2030 mennessä.

Vertailualueista Tampereen seudun ostovoiman oletetaan kasvavan nopeimmin neutraalissa skenaariossa, johtuen oletetusta ripeästä väestönkasvusta, 1,1 prosenttia vuodessa. Jyväskylän ja Turun seutujen väestön ja vastaavasti myös ostovoiman oletetaan kasvavan hieman hitaammin kuin Oulun seudulla vuoteen 2030 mennessä.

Tietolähde: Vähittäiskaupan ostovoimaselvitys. Ramboll / Business Oulu, 24.4.2019.

Vähittäiskaupan ostovoimalla tarkoitetaan alueen kotitalouksien vähittäiskaupan ostoksiin vuoden aikana käyttämää rahamäärää.





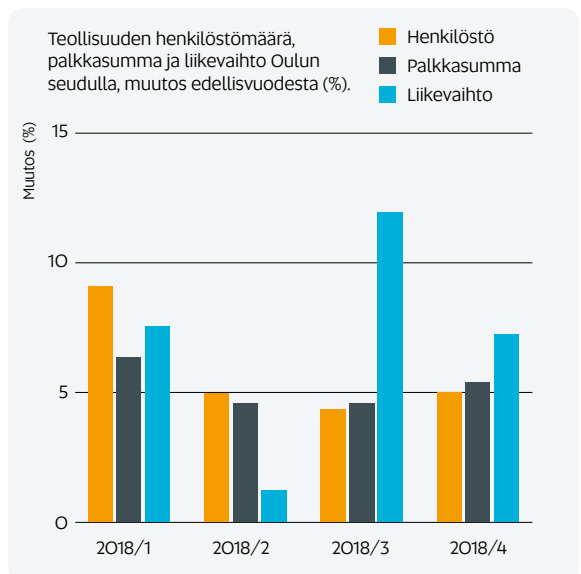
Teollisuusyritysten liiketoiminta kasvoi edelleen viime vuoden jälkipuoliskolla.

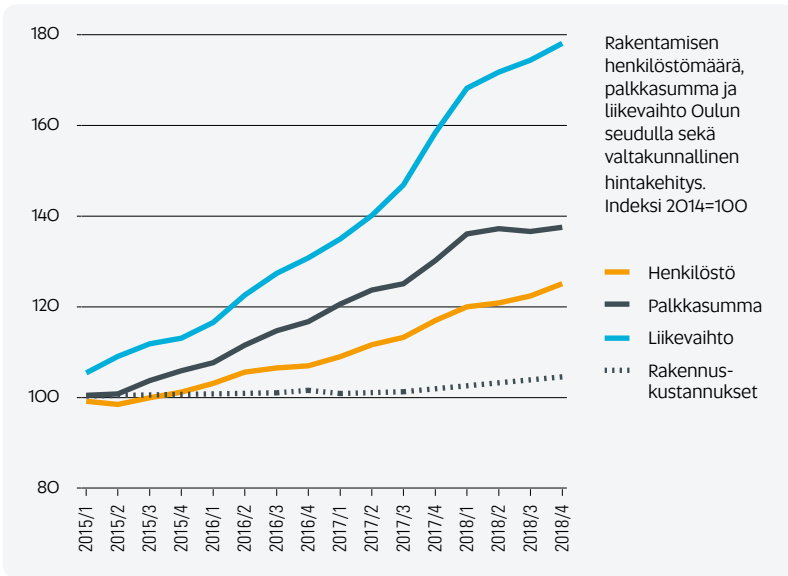
Oulun seudun teollisuuden liikevaihdon trendin kasvu jatkui viime vuoden loppupuolella. Teollisuuden liikevaihdon kehitystä hallitsevat seudun elektroniikkateollisuuden suhdannevaihtelut. Edellisen vuoden vastaavaan aikaan verrattuna liikevaihto oli alalla heinä–joulukuussa keskimäärin 10 % korkeammalla tasolla. Elektroniikkateollisuuden vienti kasvoi viime vuoden loppupuolella edellisvuoteen nähden 16 %. Elektroniikkateollisuuden vientiliikevaihto oli viimeksi kuluneen vuoden aikana keskimäärin 2 % alle vuoden 2014 tason.

Teollisuuden liikevaihdon trendin kasvu jatkui viime vuoden jälkipuoliskolla myös koko maassa. Teollisuusyritysten liikevaihto on kasvanut Oulun seudulla 6 % vuoden 2014 tasoon verrattuna. Valtakunnallisesti alan liikevaihto on kasvanut 10 % viiden vuoden takaisesta. Samana aikana teollisuuden tuottajahintojen taso on noussut reilut 4 %.

Teollisuuden henkilöstömäärän trendin kasvu taantui viime vuoden toisella neljänneksellä ja on pysynyt sen jälkeen lähes ennallaan. Vuoden takaiseen verrattuna alan henkilöstömäärä oli 5 % korkeammalla tasolla. Vuoteen 2014 verrattuna teollisuuden henkilöstömäärä on kasvanut 8 %. Alan palkkasumman trendin kasvu jatkui viime vuoden loppupuolella. Edellisvuoteen verrattuna palkkasumma kasvoi 5 %. Vuoteen 2014 nähden palkkasumma on 7 % korkeammalla tasolla.

Toimialan yritysten liikevaihto oli 5 270 milj. € ja henkilöstömäärä 11 900 henkilötyövuotta viimeksi kuluneen vuoden aikana.



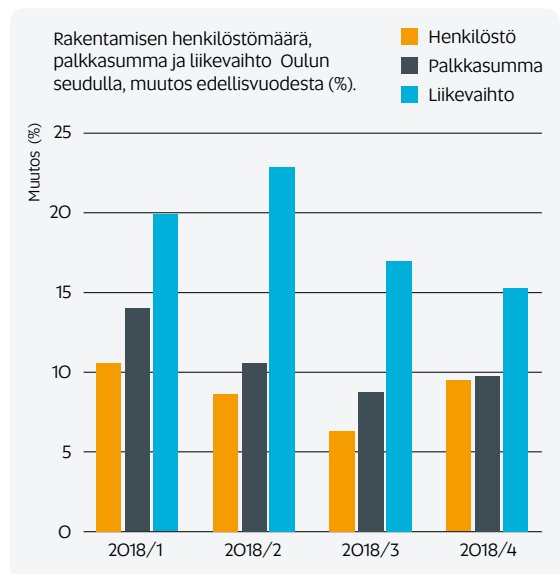
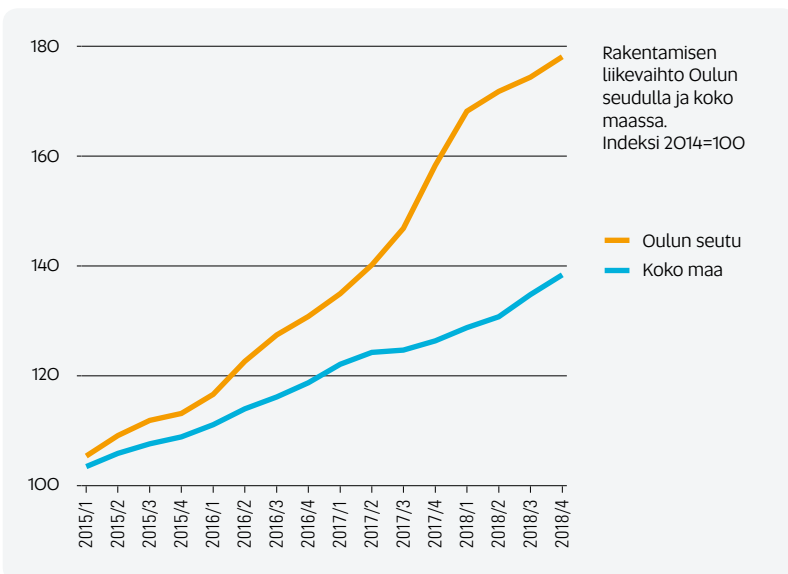
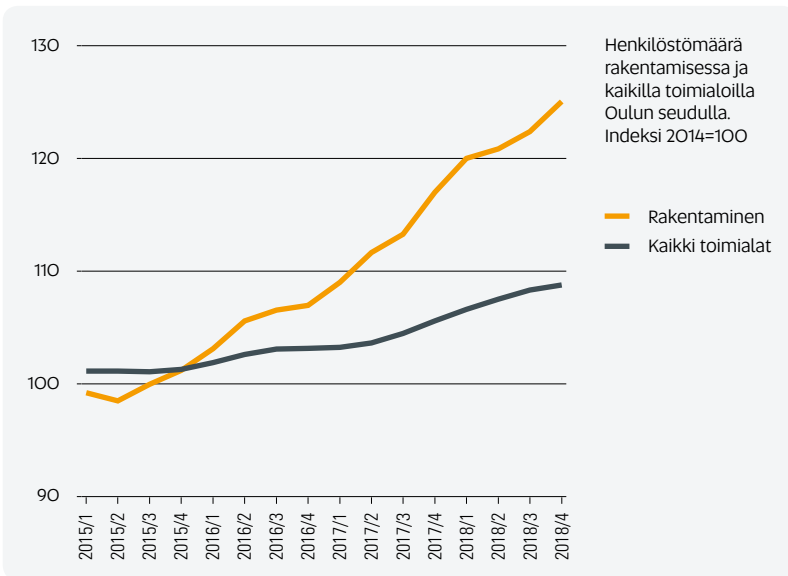


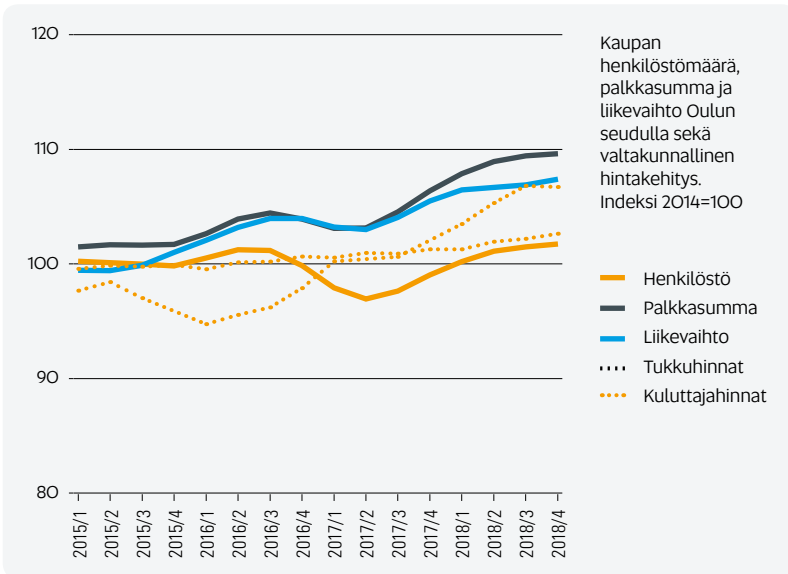
Oulun seudun rakennusalan liiketoiminnan vahva kasvu jatkuu.

Oulun seudun rakennusalan liikevaihdon kasvu jatkui vahvana viime vuoden jälkipuoliskolla. Liikevaihdon trendi on kasvanut seudulla yhtäjaksoisesti vuoden 2014 alkupuolelta lähtien. Edellisvuoteen verrattuna alan liikevaihto kasvoi vuoden loppupuolen aikana keskimäärin 16 %. Valtakunnallisesti rakennusalan liikevaihdon kasvu on ollut Oulun seutua loivempaa. Rakentaminen on Oulun seudun viime vuosina vahvimmin kasvanut toimiala. Alan liikevaihto on kasvanut seudulla vuoteen 2014 verrattuna 74 %. Rakennuskustannukset ovat nousseet samana aikana vajaat 4 %.

Rakentamisen henkilöstömäärän trendin kasvu jatkui viime vuoden loppupuolella. Edellisvuoteen verrattuna alan henkilöstömäärä oli keskimäärin 8 % korkeammalla tasolla. Vuoden 2014 tasoon nähden rakentamisen henkilöstömäärä on kasvanut 23 %. Alan palkkasumman trendi pysyi suurin piirtein ennallaan vuoden loppupuolella. Vuoden takaiseen verrattuna palkkasumma oli keskimäärin 9 % korkeammalla tasolla. Vuodesta 2014 palkkasumma on kasvanut alalla 37 %.

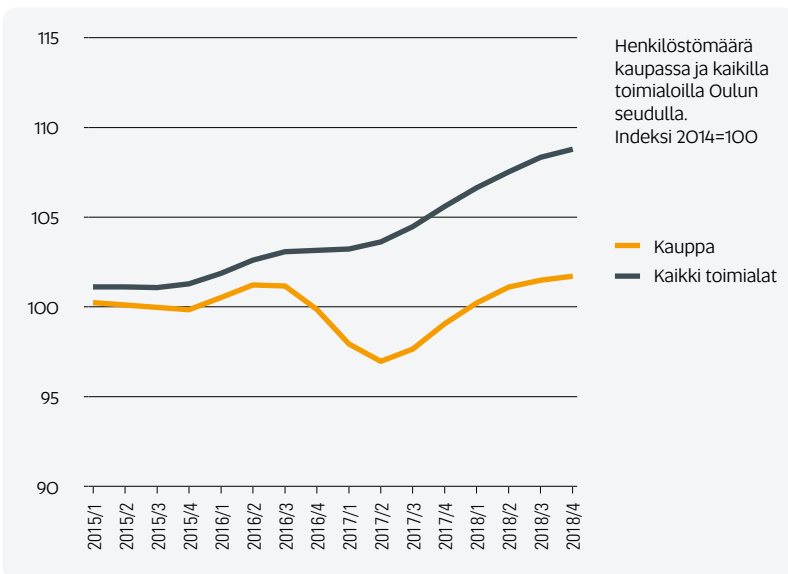
Toimialan yritysten liikevaihto oli 2 450 milj. € ja henkilöstömäärä 9 200 henkilötyövuotta viimeksi kuluksen vuoden aikana.





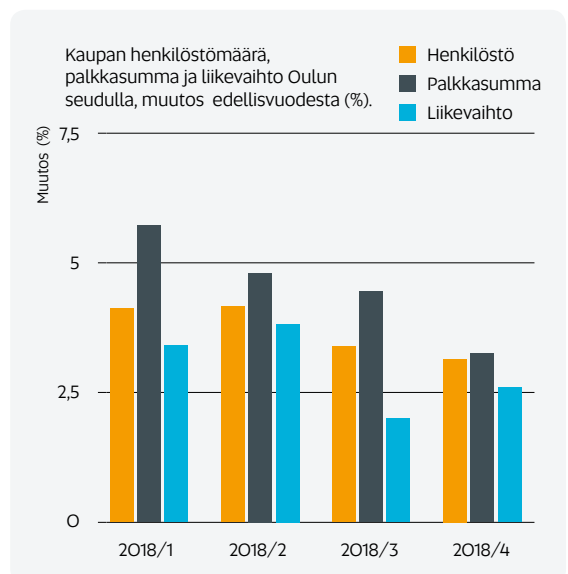
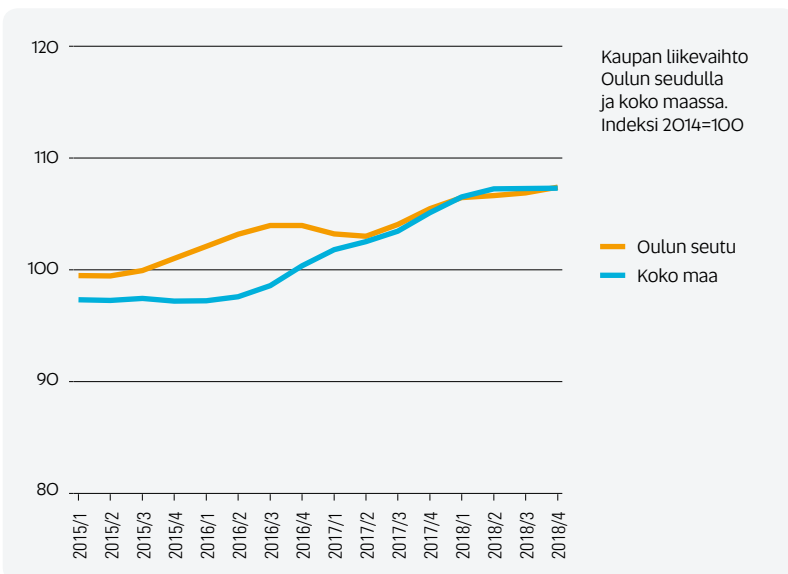
Oulun seudun kaupan alan liiketoiminta kasvoi edellisvuodesta.

Kaupan liikevaihdon trendi kasvoi hieman Oulun seudulla viime vuoden loppupuolen aikana. Vuoden takaiseen verrattuna alan liikevaihto kasvoi vuoden jälkipuoliskolla keskimäärin 2 %. Valtakunnallisesti kaupan liikevaihdon trendi pysyi ennallaan. Alan liikevaihtoa nosti tukkuhintojen kasvun jatkuminen vuotta aiemmasta. Kaupan liikevaihto oli viimeksi kuluneen vuoden aikana Oulun seudulla keskimäärin 7 % korkeammalla tasolla kuin vuonna 2014. Tukkuhinnat olivat keskimäärin 5 % vertailuvuotta korkeammalla tasolla. Kuluttajahinnat ovat nousseet 2 % vuoteen 2014 nähden.



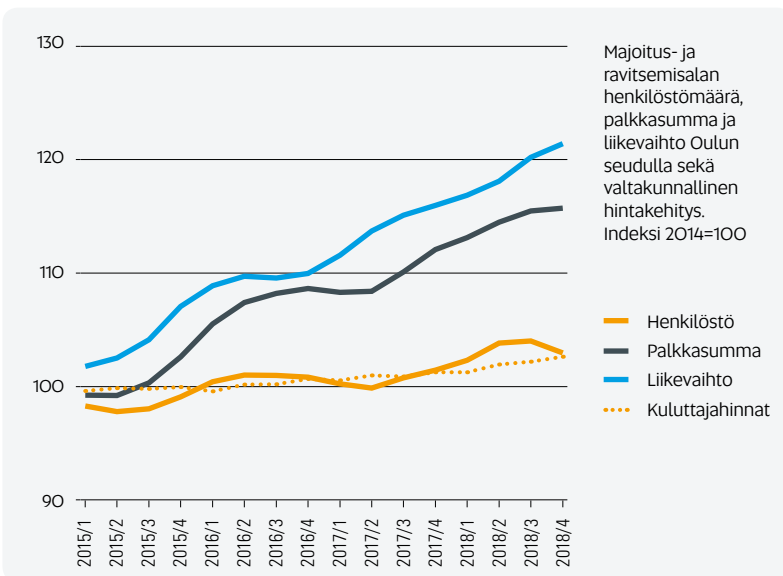
Kaupan alan henkilöstömäärän trendin loiva kasvu jatkui viime vuoden kahdella viimeisellä neljänneksellä. Edelliseen vuoteen nähden henkilöstömäärä oli 3 % korkeammalla tasolla. Vuoteen 2014 verrattuna alan henkilöstömäärä on noussut reilun prosentin. Myös kaupan alan palkkasumman trendi kasvoi hienoisesti vuoden loppupuolella. Vuoden takaiseen verrattuna palkkasumma oli 4 % korkeammalla tasolla. Vuodesta 2014 alan palkkasumma on kasvanut 9 %.

Toimialan yritysten liikevaihto oli 3 460 milj. € ja henkilöstömäärä 8 800 henkilötyövuotta viimeksi kuluneen vuoden aikana.



Majoitus- ja ravitsemistoiminta

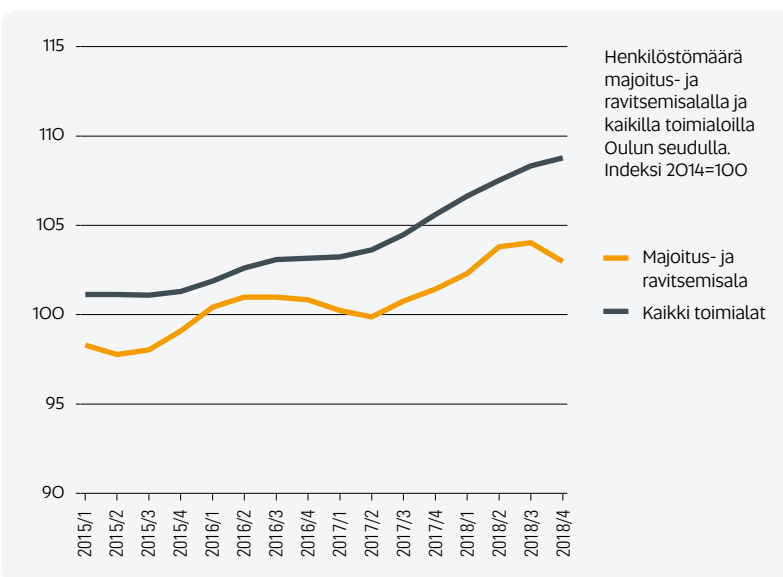
Majoitus, ravitsemistoiminta



Majoitus- ja ravitsemisalalan liikevaihto kasvoi edelleen vahvasti.

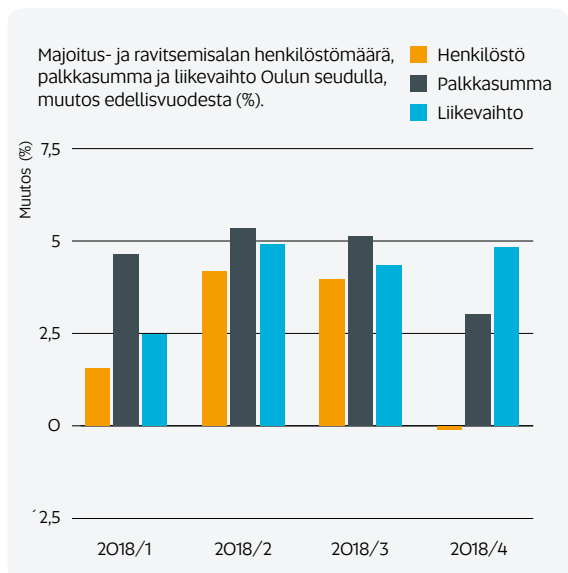
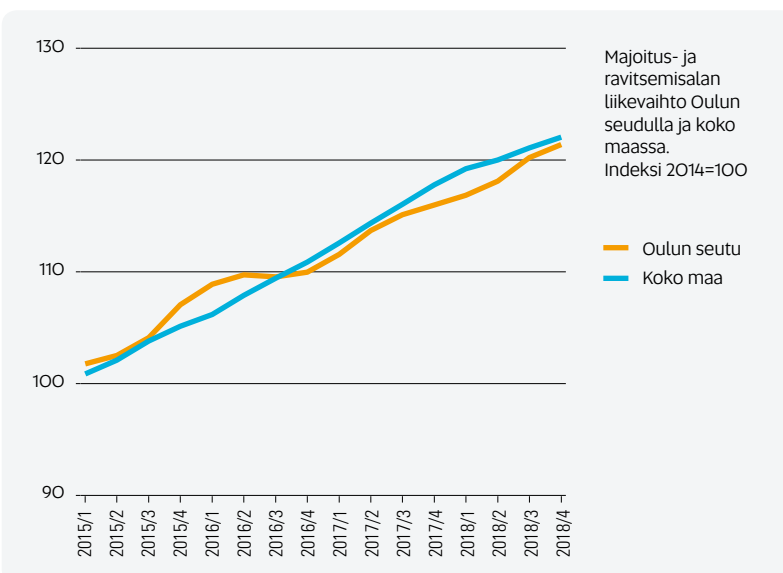
Oulun seudun majoitus- ja ravitsemisalalan liikevaihdon trendin vakaa kasvu jatkui viime vuoden loppupuolella. Vuoden takaiseen verrattuna alan liikevaihto oli vuoden jälkipuoliskolla keskimäärin vajaat 5 % korkeammalla tasolla. Alan liikevaihdon kasvu jatkui myös valtakunnallisesti. Vuodesta 2014 majoitus- ja ravitsemistoiminnan liikevaihto on kasvanut Oulun seudulla 19 %. Kuluttajahinnat ovat nousseet samana aikana 2 %.

Majoitus- ja ravitsemisalalan henkilöstömäärän trendin kasvu hiipui viime vuoden kolmannella neljänneksellä ja vuoden lopussa trendi kääntyi laskuun. Alan henkilöstömäärä oli vuoden jälkipuoliskolla keskimäärin 2 % korkeammalla tasolla kuin vuotta aiemmin. Vuoteen 2014 verrattuna alan henkilöstömäärä on kasvanut 3 %. Majoitus- ja ravitsemistoiminnan palkkasumman trendi kasvoi viime vuoden loppupuolen aikana hieman. Edellisvuoteen verrattuna alan palkkasumma oli 4 % korkeammalla tasolla. Vuodesta 2014 majoitus- ja ravitsemisalalan palkkasumma on kasvanut 15 %.



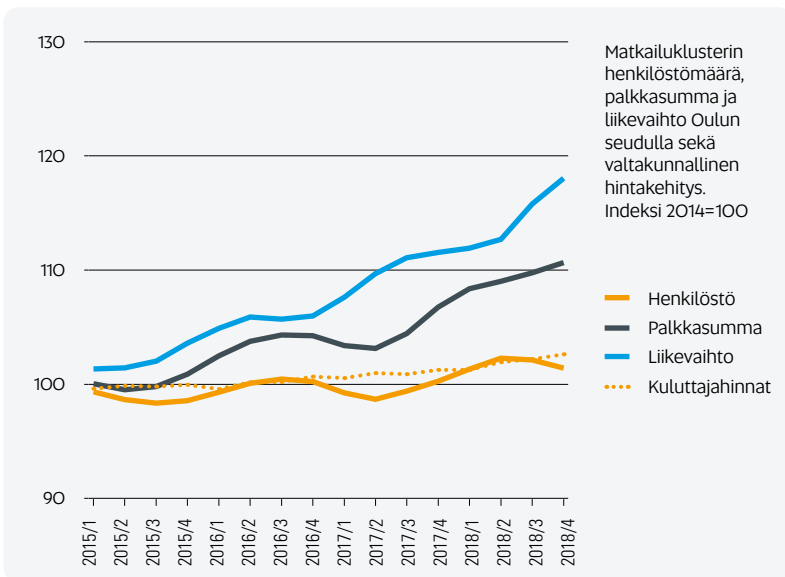
Oulun seudun laajan matkailuklusterin, johon kuuluu majoitus- ja ravitsemistoiminnan lisäksi kuljetuksen ja liikennettä palvelevan toiminnan sekä matkailun ohjelmapalveluiden toimialoja, liikevaihto kasvoi viime vuoden loppupuolella 5 % edellisvuodesta. Klusterin henkilöstömäärän kasvua kertyi 2 % ja palkkasumman vajaat 5 % vuotta aiempaan verrattuna. Vuoden 2014 tasoon verrattuna klusterin liikevaihto on kasvanut 15 %, palkkasumma noin kymmenyksen ja henkilöstömäärä 2 %.

Majoitus- ja ravitsemisalalan yritysten liikevaihto oli 300 milj. € ja henkilöstömäärä 2 900 henkilötyövuotta viimeksi kuluneen vuoden aikana. Matkailuklusterin liikevaihto oli 440 milj. € ja henkilöstömäärä 4 300 henkilötyövuotta.



Laaja matkailuklusteri

Liikenne, majoitus- ja ravitsemistoiminta, vapaa-ajan ja liikennevälineiden vuokraus, ohjelmalvelutoiminta

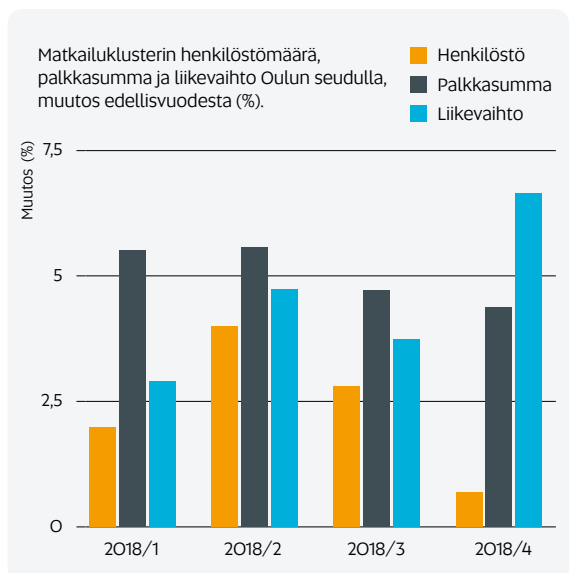
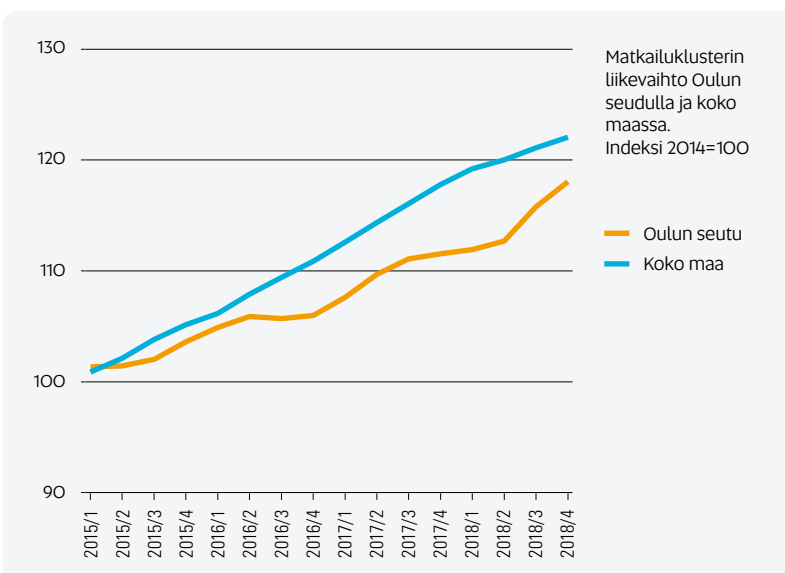
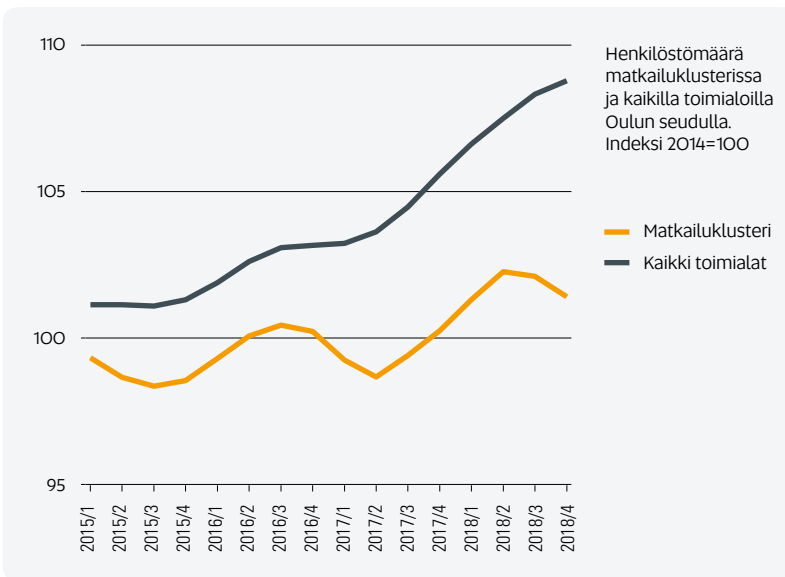


Matkailuklusterin liikevaihdon kasvu kiihtyi.

Oulun seudun matkailuklusterin liikevaihdon trendin kasvu kiihtyi viime vuoden kolmannella neljänneksellä ja trendin kasvu jatkui vahvana myös vuoden lopussa. Vuoden takaiseen verrattuna klusterin liikevaihto oli vuoden loppupuolella keskimäärin 5 % korkeammalla tasolla. Vuodesta 2014 seudun matkailuklusterin liikevaihto on kasvanut 15 %. Kuluttajahinnat ovat nousseet samana aikana 2 %.

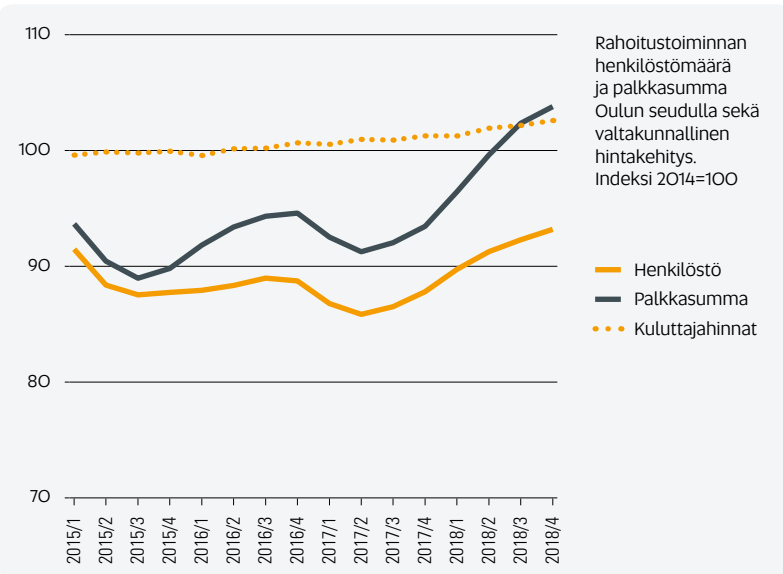
Matkailuklusterin henkilöstömäärän trendin kasvu tasaantui vuoden kolmannella neljänneksellä. Vuoden lopussa trendi kääntyi loivaan laskuun. Edellisvuoteen verrattuna henkilöstömäärä oli 2 % korkeammalla tasolla. Vuoden 2014 tasoon nähden alan henkilöstömäärä on kasvanut 2 %. Klusterin palkkasumman trendi kasvu jatkui vuoden loppupuolella. Edellisvuoteen verrattuna matkailuklusterin palkkasumma kasvoi vajaat 5 %. Vuodesta 2014 klusterin palkkasumma on kasvanut noin kymmenyksen.

Klusterin yritysten liikevaihto oli 440 milj. € ja henkilöstömäärä 4 300 henkilötyövuotta viimeksi kuluneen vuoden aikana.



Rahoitustoiminta

Rahoituspalvelut, vakuutustoiminta, rahoitusta ja vakuuttamista palveleva toiminta

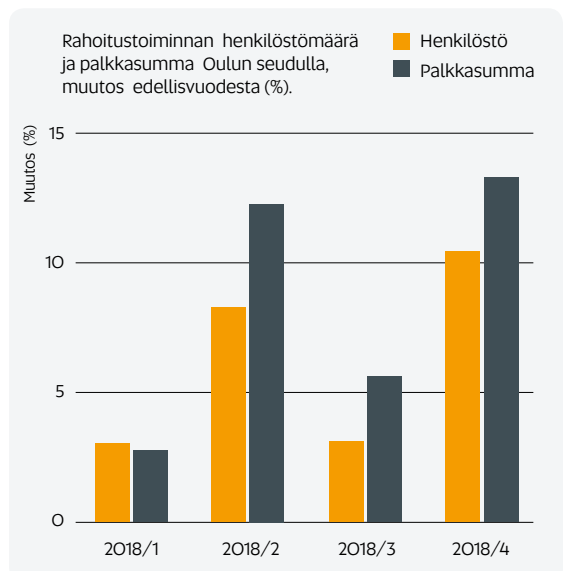
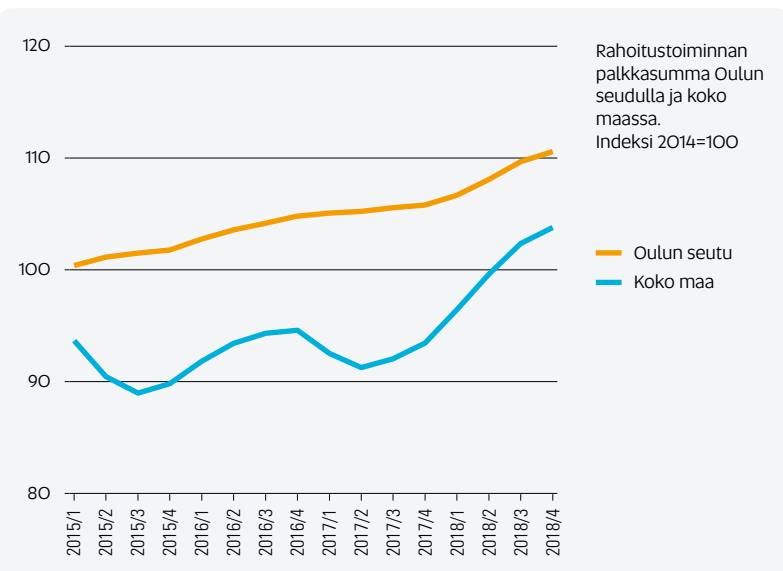
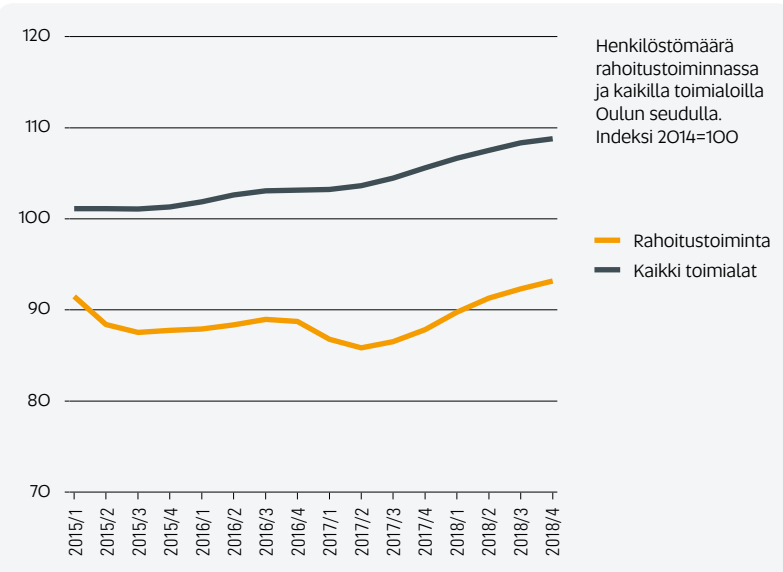


Oulun seudun rahoitustoiminnan liiketoiminnan kasvu jatkui.

Rahoitustoiminnan palkkasumman trendin kasvu jatkui vahvana viime vuoden kolmannella ja neljännellä neljänneksellä. Vuoden takaiseen verrattuna palkkasumma oli vuoden jälkipuoliskolla keskimäärin reilut 9 % korkeammalla tasolla. Rahoitustoiminnan palkkasumman trendin kasvu jatkui myös koko maassa. Rahoitusalan palkkasumma oli viimeksi kuluneen vuoden aikana Oulun seudulla keskimäärin samalla tasolla kuin vuonna 2014. Kuluttajahinnat ovat nousseet vertailuvuodesta 2 %.

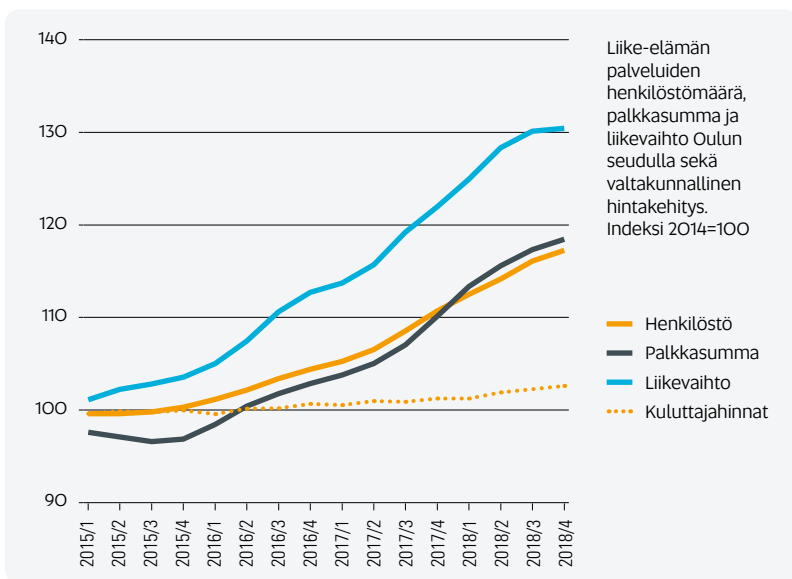
Myös Oulun seudun rahoitustoiminnan henkilöstömäärän trendi kasvoi edelleen viime vuoden loppupuolella. Vuotta aiempaan nähden henkilöstömäärä oli noin 7 % korkeammalla tasolla. Vuoden 2014 tasoon verrattuna alan henkilöstömäärä on supistunut 8 %.

Toimialan yritysten henkilöstömäärä oli 1 300 henkilövuotta viimeksi kuluneen vuoden aikana.



Palvelut liike-elämälle

Kiinteistöpalvelut, ammatillinen, tieteellinen ja tekninen toiminta, hallinto- ja tukipalvelutoiminta

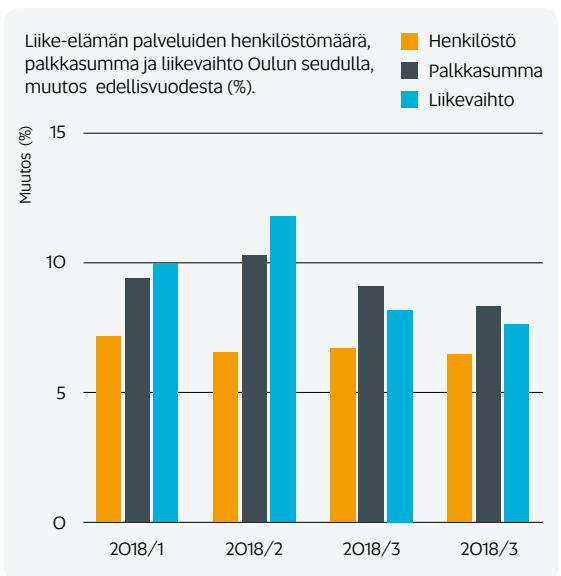
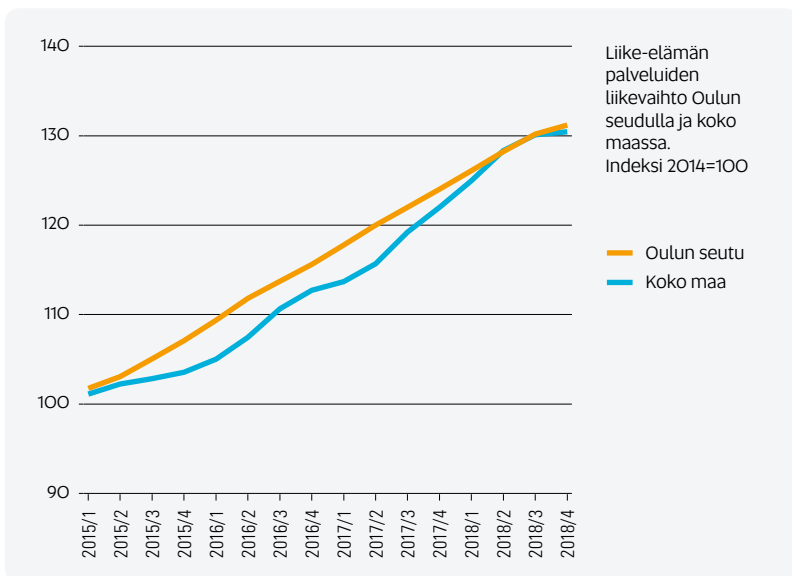
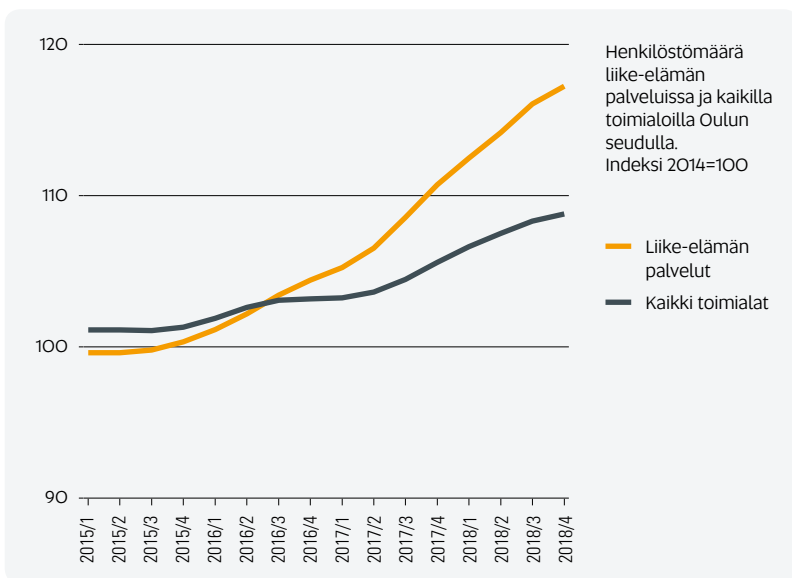


Liike-elämän palveluiden liiketoiminta kasvoi edelleen.

Oulun seudun liike-elämän palveluiden liikevaihdon trendin pitkään jatkunut kasvu jatkui viime vuoden loppupuolella. Alan liikevaihdon trendin kasvu jatkui myös valtakunnallisesti. Liike-elämän palveluiden liikevaihto kasvoi Oulun seudulla vuoden loppupuolella 8 % vuoden takaisesta. Vuoteen 2014 verrattuna alan liikevaihto on kasvanut 29 %. Kuluttajahinnat ovat nousseet samana aikana 2 %.

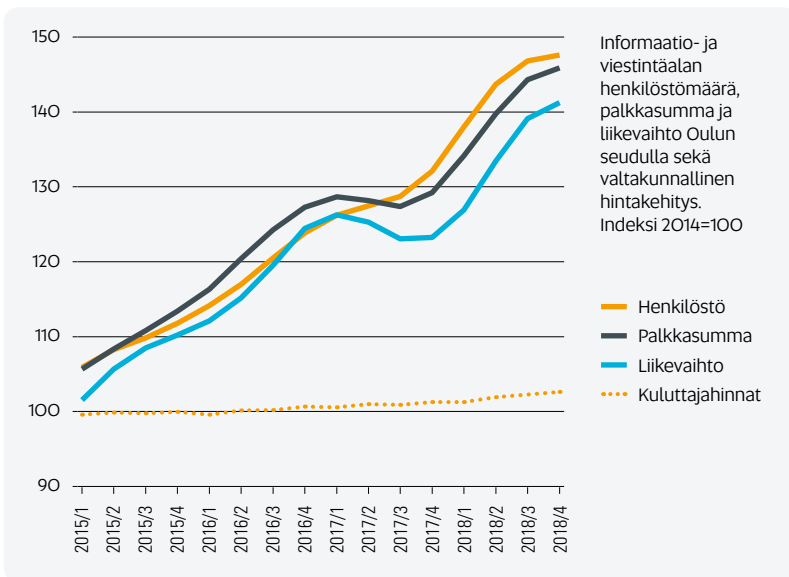
Liike-elämän palveluiden henkilöstömäärän trendin vakaa kasvu jatkui viime vuoden jälkipuoliskolla. Vuoden takaiseen verrattuna henkilöstömäärän kasvua kertyi noin 7 %. Vuoteen 2014 nähden henkilöstömäärä on alalla 15 % korkeammalla tasolla. Myös alan palkkasumman trendi kasvoi edelleen. Vuotta aikaisempaan nähden palkkasumma oli 9 % korkeammalla tasolla. Vuoden 2014 tasoon verrattuna alan palkkasumma on kasvanut 16 %.

Toimialan yritysten liikevaihto oli 1 540 milj. € ja henkilöstömäärä 14 400 henkilötyövuotta viimeksi kulleen vuoden aikana.



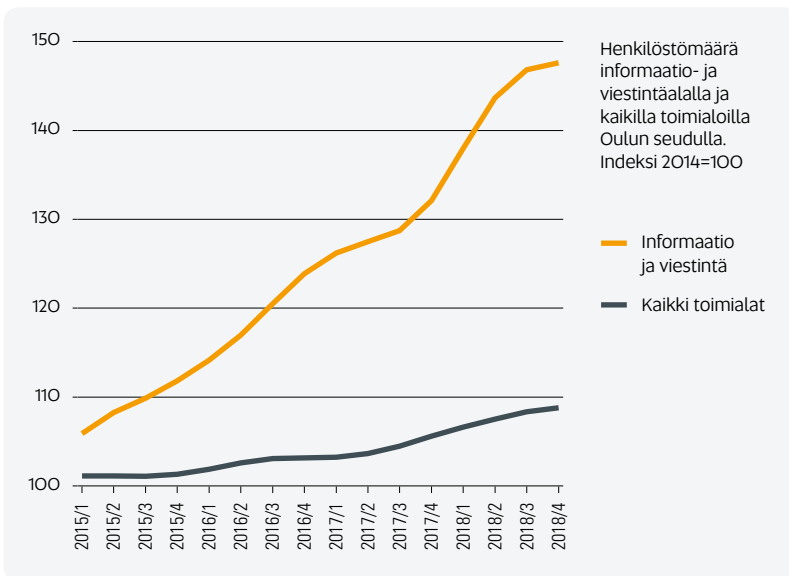
Informaatio ja viestintä

Kustannustoiminta, elokuva- ja televisio-ohjelmatuotanto, äänitteiden ja musiikin kustantaminen, radio- ja televisiotoiminta, televiestintä, ohjelmistot ja konsultointi, tietopalvelutoiminta



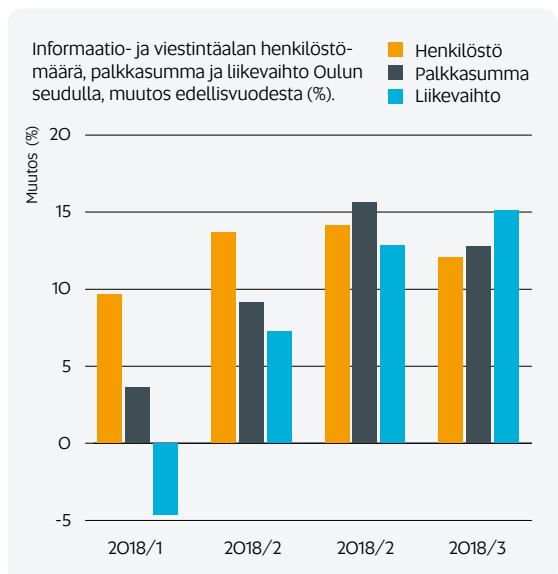
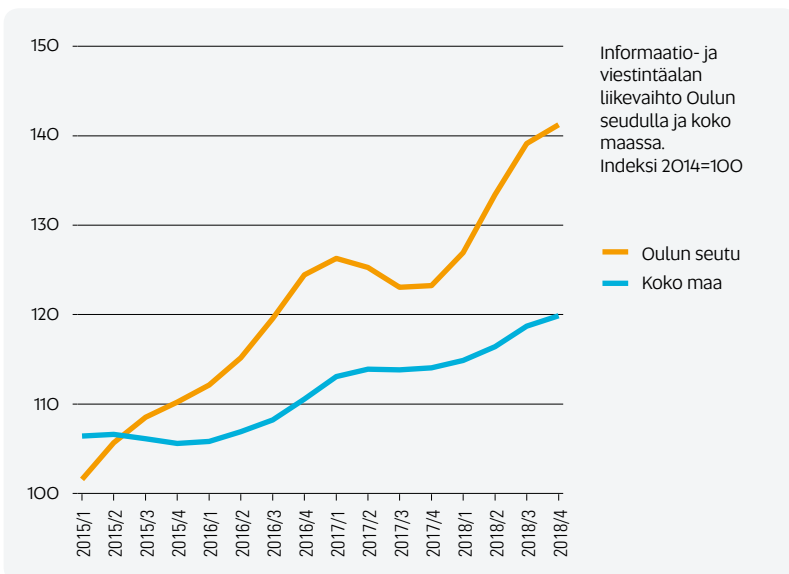
Informaatio- ja viestintäalan liiketoiminnan vahva kasvu jatkui.

Oulun seudun informaatio- ja viestintäalan liikevaihdon trendin viime vuoden alussa alkanut kasvu jatkui vuoden loppupuolella. Alan liikevaihdon vahva kasvu jatkui myös edellisvuoteen verrattuna. Vuoden loppupuolella liikevaihdon kasvua kertyi keskimäärin 14 % vuotta aiemmasta. Alan liikevaihdon trendin kasvu jatkui vuoden jälkipuoliskolla myös valtakunnallisesti. Koko maassa alan viimeaikainen kasvu on kuitenkin ollut Oulun seutua loivempaa. Informatio- ja viestintäalan liikevaihto oli seudulla viimeksi kuluneen vuoden aikana keskimäärin 36 % korkeammalla tasolla kuin vuonna 2014. Kuluttajahinnat ovat nousseet 2 % vertailuvuoden tasosta.



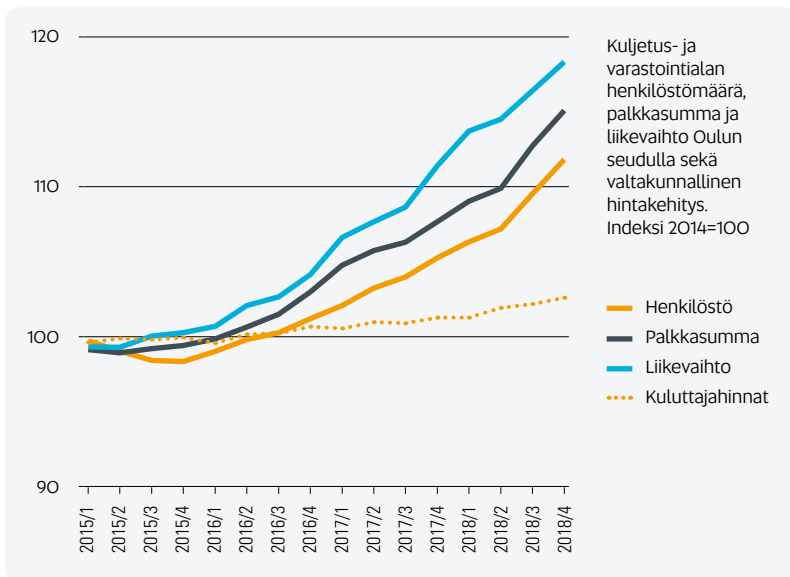
Informaatio- ja viestintäalan henkilöstömäärän trendi kasvoi edelleen vakaasti viime vuoden jälkipuoliskolla. Edellisvuoden vastaavaan aikaan verrattuna alan henkilöstömäärä nousi vajaat 13 %. Vuoteen 2014 nähden henkilöstömäärä oli viimeksi kuluneen vuoden aikana keskimäärin 44 % korkeammalla tasolla. Myös informaatio- ja viestintäalan palkkasumman trendin kasvu jatkui. Vuoden takaiseen verrattuna palkkasumma oli keskimäärin 14 % korkeammalla tasolla. Vuoteen 2014 nähden alan palkkasumman taso on noussut 41 %.

Toimialan yritysten liikevaihto oli 740 milj. € ja henkilöstömäärä 4 800 henkilötyövuotta viimeksi kuluneen vuoden aikana.



Kuljetus ja varastointi

Maaliikenne, vesiliikenne, ilmailiikenne, varastointi ja liikennettä palveleva toiminta, posti- ja kuriiritoiminta

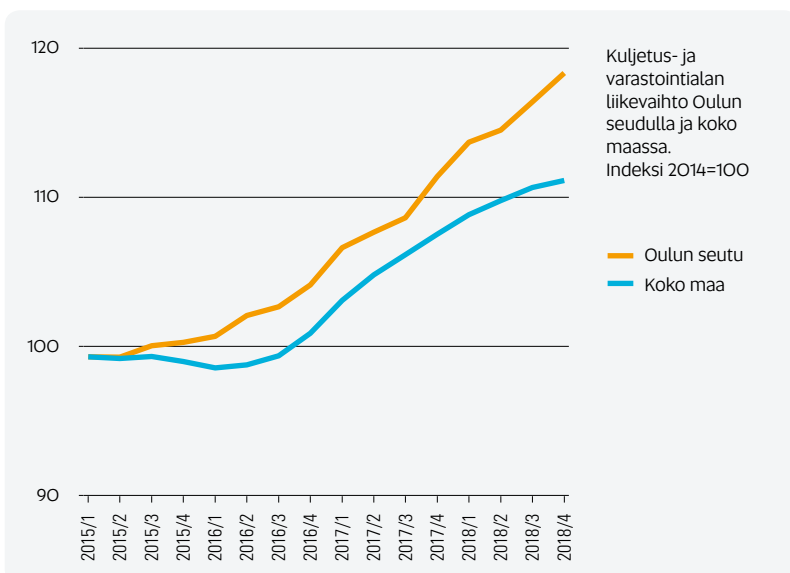
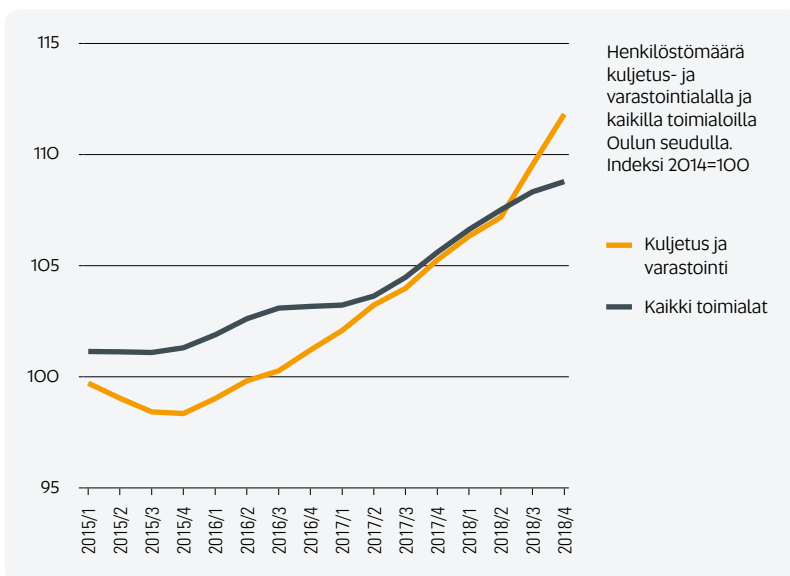


Kuljetus- ja varastointialan liiketoiminnan kasvu kiihtyi.

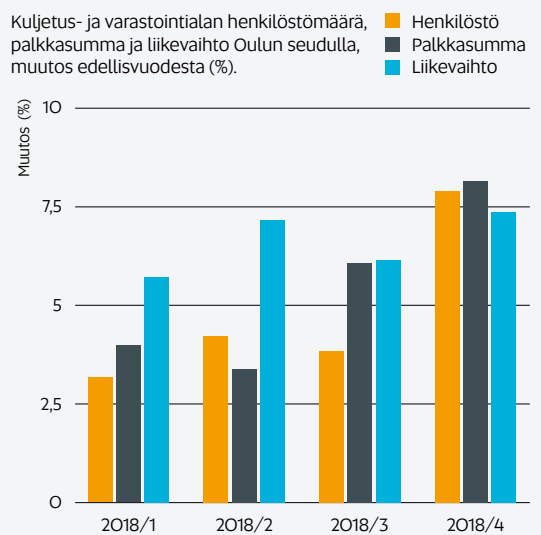
Oulun seudun kuljetuksen ja varastoinnin liikevaihdon trendi kasvoi vahvasti viime vuoden loppupuolella. Alan liikevaihto oli vuoden jälkipuoliskolla keskimäärin 7 % edellisvuotta korkeammalla tasolla. Kuljetuksen ja varastoinnin liikevaihdon trendi kasvoi myös koko maassa, mutta Oulun seutua hitaammin. Alan liikevaihto on kasvanut seudulla 16 % vuodesta 2014. Kuluttajahinnat ovat nousseet vertailuvuoden tasoon nähden 2 %.

Kuljetuksen ja varastoinnin henkilöstömäärän trendi kasvoi edelleen vuoden kahdella viimeisellä neljänneksellä. Edellisvuoden vastaavaan aikaan verrattuna henkilöstömäärä oli 6 % korkeammalla tasolla. Vuoden 2014 tasoon nähden alan henkilöstömäärä on kasvanut 9 %. Myös alan palkkasumman trendin vahva kasvu jatkui. Vuoden takaiseen nähden palkkasumma oli vuoden jälkipuoliskolla keskimäärin 7 % korkeammalla tasolla. Vuoteen 2014 verrattuna alan palkkasumma on kasvanut 12 %.

Toimialan yritysten liikevaihto oli 660 milj. € ja henkilöstömäärä 4 800 henkilötyövuotta viimeksi kuluneen vuoden aikana.

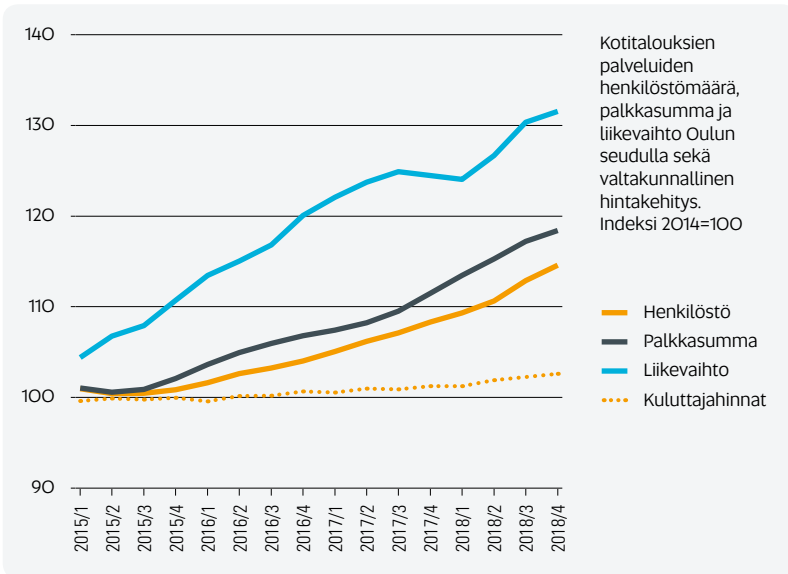


Kuljetus- ja varastointialan henkilöstömäärä, palkkasumma ja liikevaihto Oulun seudulla, muutos edellisvuodesta (%).



Palvelut kotitalouksille

Taiteet, viihde ja virkistys, yksityiset terveyst- ja sosiaalipalvelut, muut palvelut

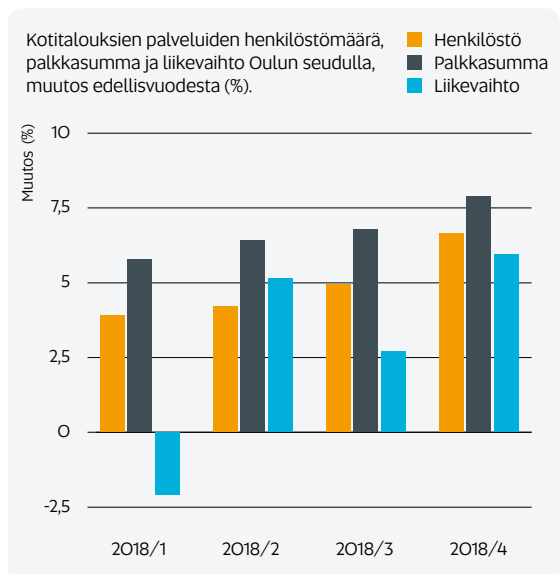
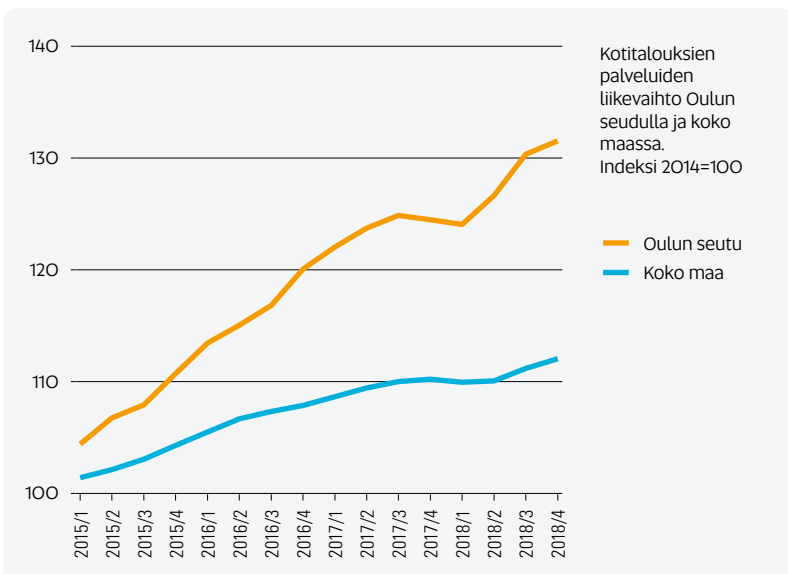
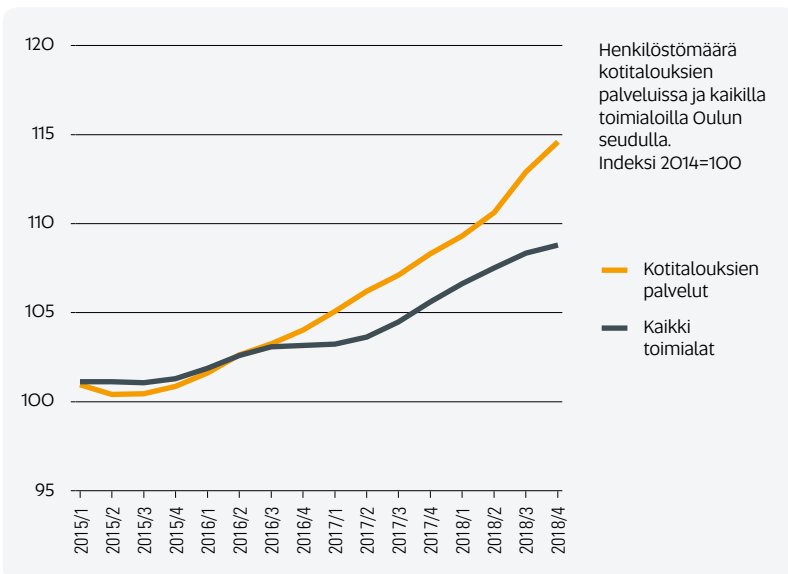


Kotitalouksien palveluja tuottavien yritysten liiketoiminnan kasvu jatkui.

Oulun seudun kotitalouspalveluiden liikevaihdon trendi kääntyi uudelleen kasvuun viime vuoden toisella neljänneksellä ja trendin kasvu jatkui vuoden loppupuolella. Vuotta aikaisempaan nähden alan liikevaihto oli vuoden jälkipuoliskolla keskimäärin reilut 4 % korkeammalla tasolla. Kotitalouksien palvelujen liikevaihdon trendi kääntyi kasvuun myös koko maassa. Vuodesta 2014 alan liikevaihto on kasvanut Oulun seudulla 28 %. Kuluttajahinnat ovat nousseet samana aikana 2 %.

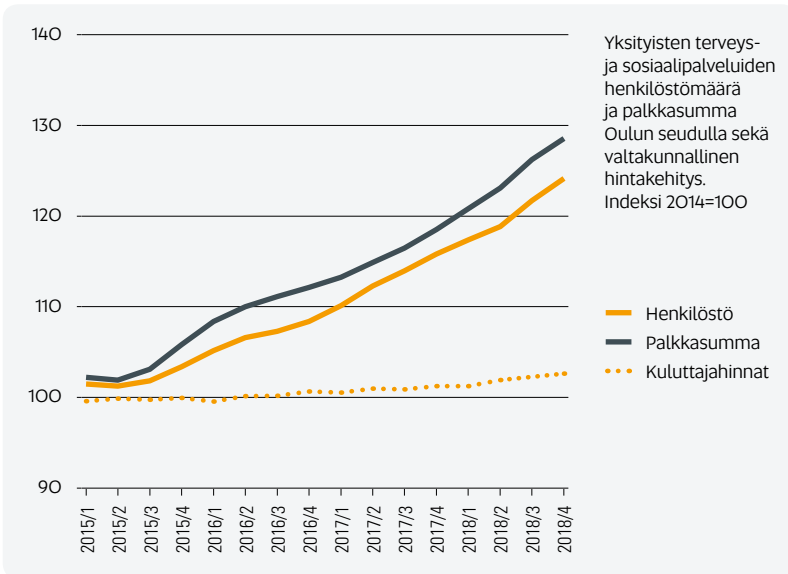
Kotitalouspalveluiden henkilöstömäärän trendin kasvu jatkui vuoden loppupuolella. Vuoden takaiseen verrattuna alan henkilöstömäärä kasvoi 6 %. Vuodesta 2014 henkilöstömäärä on kasvanut alalla 12 %. Myös kotitalouspalveluiden palkkasumman trendin kasvu jatkui vuoden jälkipuoliskolla. Alan palkkasumma kasvoi vuotta aiemmasta reilut 7 %. Vuodesta 2014 palkkasumma on kasvanut alalla 17 %.

Toimialan yritysten liikevaihto oli 660 milj. € ja henkilöstömäärä 7 100 henkilötyövuotta viimeksi kulu- neen vuoden aikana.



Yksityiset terveys- ja sosiaalipalvelut

Yksityiset terveyspalvelut, yksityiset sosiaalialan avo- ja laitospalvelut

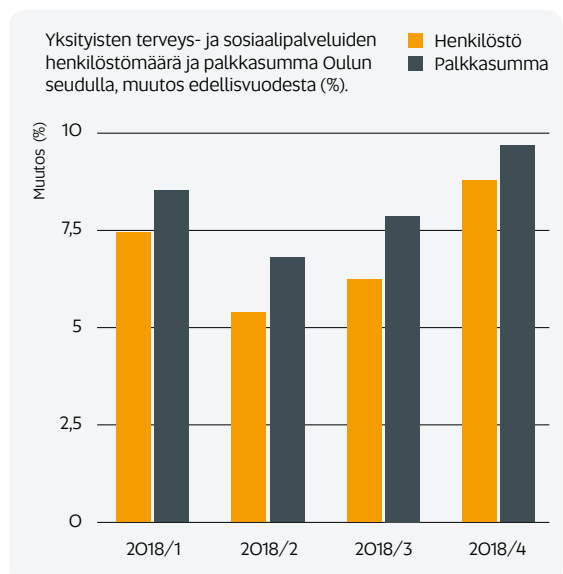
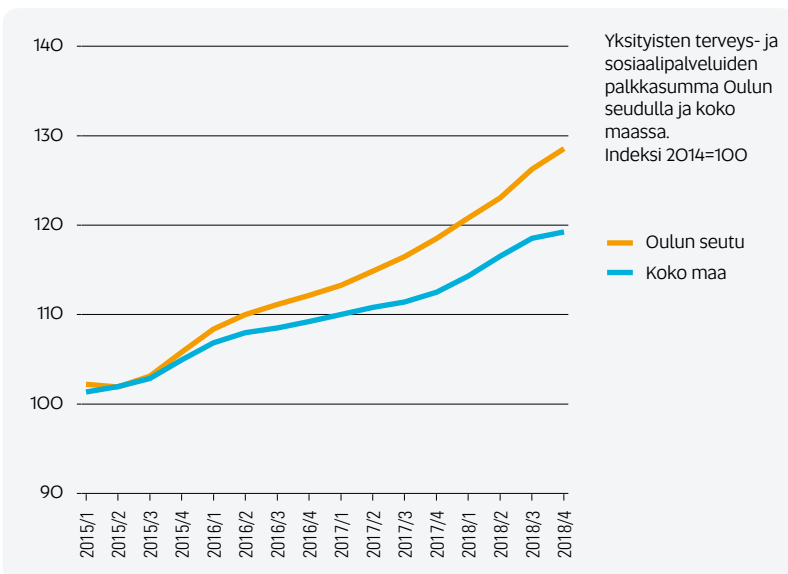
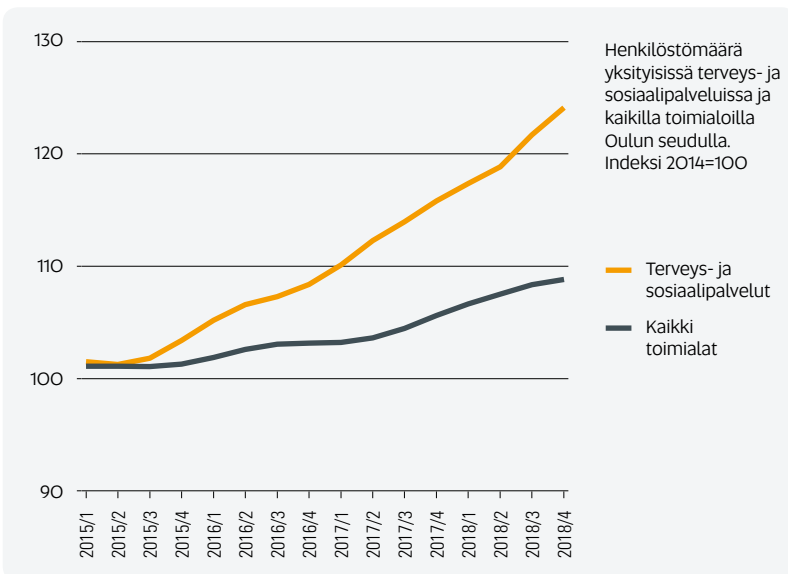


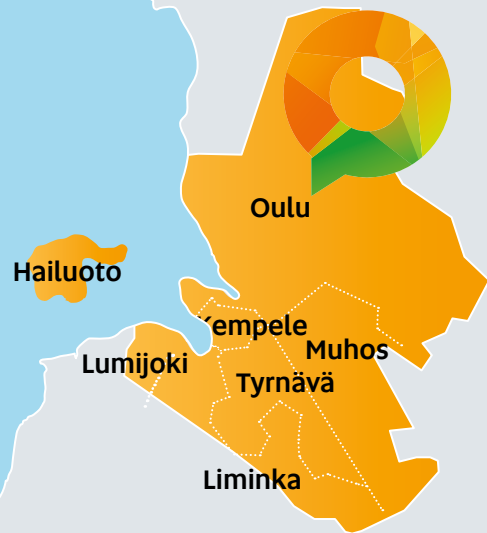
Yksityisten terveys- ja sosiaalipalveluiden liiketoiminta kasvoi edelleen vakaasti.

Oulun seudun yksityisten terveys- ja sosiaalipalveluiden palkkasumman vahva kasvu jatkui viime vuoden loppupuolella. Edellisen vuoden vastaavaan aikaan verrattuna alan palkkasumma kasvoi 9 %. Vuodesta 2014 palkkasumma on kasvanut alalla neljänneksen. Kuluttajahinnat ovat nousseet samana aikana 2 %. Yksityisten terveys- ja sosiaalipalveluiden palkkasumman trendin kasvu jatkui myös valtakunnallisesti.

Myös henkilöstömäärän trendin kasvu jatkui Oulun seudun yksityisten terveys- ja sosiaalipalveluiden alalla viime vuoden loppupuolella. Vuotta aikaisempaan nähden alan henkilöstömäärä kasvoi vajaat 8 %. Oulun seudun yksityisten terveys- ja sosiaalipalveluiden henkilöstömäärä on kasvanut vuoteen 2014 verrattuna reilun viidenneksen.

Toimialan henkilöstömäärä oli 5 300 henkilötyövuotta viimeksi kuluneen vuoden aikana.





Oulu Capital
of Northern
Scandinavia



Oulun seudun elinkeinokatsaus

1 | 2019

20.5.2019

JULKAISIJA

BusinessOulu

Päätoimipisteen käyntiosoite:
Hallituskatu 36 A, 90100 Oulu
Postiosoite: PL 22, 90015 Oulun kaupunki
www.businessoulu.com

TOIMITUS

Kaupunkitutkimus TA Oy

Paciuksenkatu 19, 00270 Helsinki,
www.kaupunkitutkimusta.fi

LISÄTIETOJA

Asiantuntija *Urpo Tuomela*
BusinessOulu
puh. 044 703 1390
urpo.tuomela@businessoulu.com

Toimitusjohtaja, tutkija *Seppo Laakso*
Kaupunkitutkimus
puh. 0500 970 082
seppo.laakso@kaupunkitutkimusta.fi

Tutkija *Tamás Lahdelma*
Kaupunkitutkimus
puh. 050 441 9534
tamas.lahdelma@kaupunkitutkimusta.fi

ULKOASU

Bread Visual Design Oy
kari@bread.fi

KANSIKUVA

Kauppakeskus Valkea

TAKAKANNEN KUVAT

Shutterstock, Shutterstock, Lumo Image

Tietolähteet ja käsitteet

Liikevaihto on Oulun seudulla toimivien yritysten myynnin yhteenlaskettu arvo. Vienti on vientiin suuntautuneen myynnin arvo (laskentamenetelmistä johtuen liikevaihto- ja vientitiedot eivät ole vertailukelpoisia edellisen katsauksen lukujen kanssa).
Tietolähde: Tilastokeskus asiakaskohtainen suhdannepalvelu (verohallinnon alu-suoritustiedot).

Palkkasumma on Oulun seudulla toimivien yritysten ja muiden yhteisöjen maksamien palkkojen yhteenlaskettu arvo.
Tietolähde: Tilastokeskus asiakaskohtainen suhdannepalvelu (verohallinnon työnantajasuoritustiedot).

Toimialoitteiset liikevaihto- ja palkkasummakuvaajat esitetään kunkin ajankohdan mukaisin käyvin arvoin vähentämättä inflaation vaikutusta. Kunkin toimialan yhteydessä esitetään valtakunnallinen hintakehitys vertailuksi.

Henkilöstömäärällä tarkoitetaan yritysten kokopäivätyöllisten määrää. Henkilöstömäärän indikaattori estimoidaan yritys- ja toimipaikkarekisterin henkilöstötiedosta ansiotason muutoksesta puhdistetun palkkasumman perusteella. Yrittäjien henkilöstömäärä estimoidaan liikevaihdon perusteella.
Indikaattorin laskenta: Tilastokeskus asiakaskohtainen suhdannepalvelu.

Tietojen korjautuminen: Liikevaihto-, palkkasumma- ja henkilöstömäärätiedot korjautuvat tietojen tarkentuessa vuoden päähän taaksepäin. Tästä syystä uusimman katsauksen tiedoissa on poikkeamia aikaisempiin katsauksiin verrattuna.

Työpaikoilla tarkoitetaan niiden työllisten määrää, joiden työpaikka sijaitsee Oulun seudulla. Ennakoarvio vuodelle 2018 perustuu vuoden 2016 tilastoon ja henkilöstömäärän perusteella arvioituun muutokseen.
Tietolähde: Tilastokeskus, työssäkäyntitilasto.

Hinnat: Katsauksessa käytetään seuraavia valtakunnallista hintakehitystä kuvaavia indikaattoreita: kuluttajahintaindeksi, tukkuhintaindeksi, teollisuuden tuottajahintaindeksi ja rakennuskustannusindeksi. Katsauksessa kaikki hintaindeksit on muutettu siten, että niiden vertailuvuosi on 2014.
Tietolähde: Tilastokeskus.

Indeksisarjat, jotka esitetään kuvioissa, ovat kausitasoitettuja trendejä. Katsauksessa käytetään X11-kausitasoitusten menetelmää. Indeksisarjojen vertailuvuosi on 2014.

Muutokset: Kuvioissa (muutos edellisestä vuodesta tai vuodesta 2014) on käytetty alkuperäisen sarjan muutoksia, ei kausitasoitettujen trendien muutoksia.