

- 2 Suhdannekuva
- 3 Alue- ja toimialarakenne
- 4 Toimialojen vertailu
- 5 Vaihtuva teema: Oulun seudun kasvunäkymät
- 6 Teollisuus
- 7 Rakentaminen
- 8 Kauppa
- 9 Majoitus- ja ravitsemistoiminta
- 10 Rahoitustoiminta
- 11 Palvelut liike-elämälle
- 12 Informaatio ja viestintä
- 13 Kuljetus ja varastointi
- 14 Palvelut kotitalouksille
- 15 Yksityiset terveys- ja sosiaalipalvelut

Oulun seudun elinkeinokatsaus

1 | 2014

26.5.2014

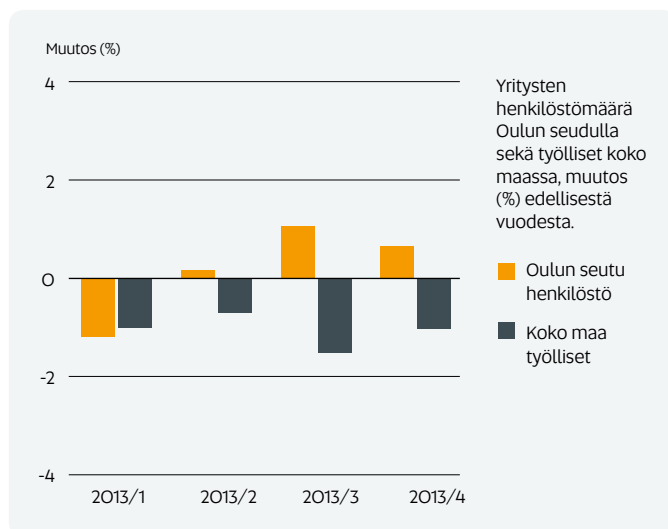
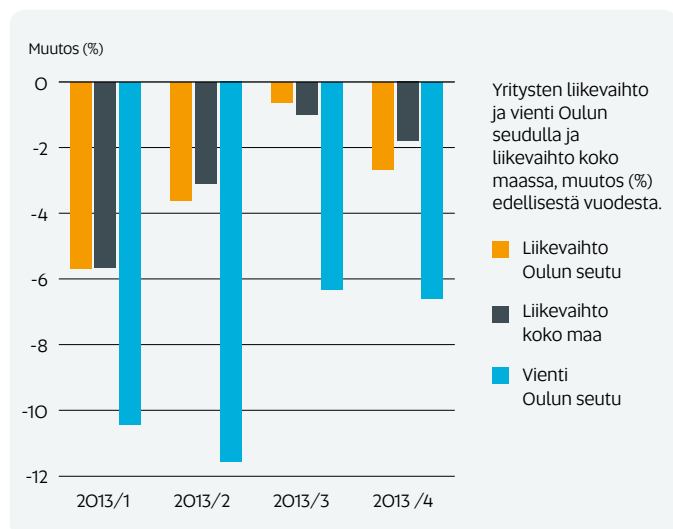
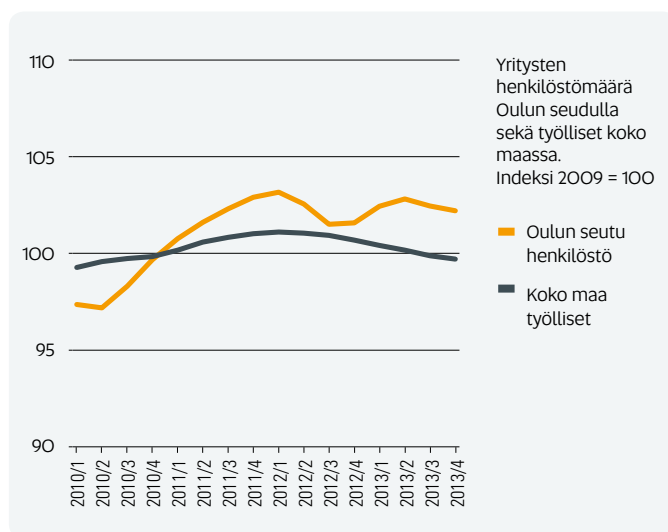
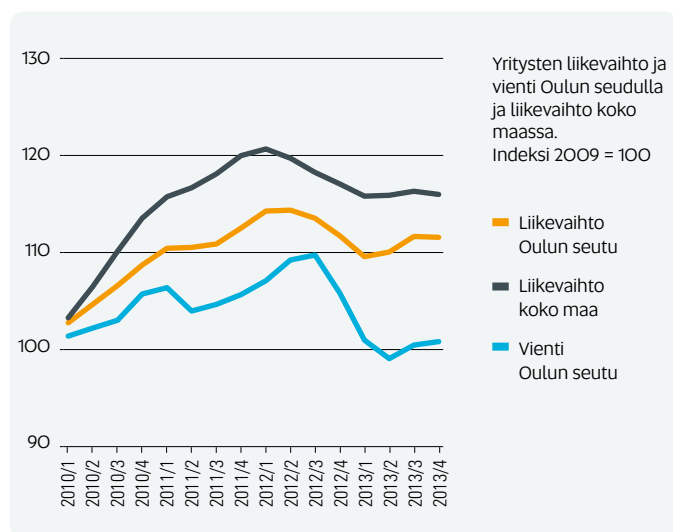
Suhdannekuva

Oulun seudun yritystoiminnan suhdannekehityksessä näkyy kasvun merkkejä, sillä yritysten yhteenlasketun liikevaihdon trendi kääntyi loivaan nousuun viime vuoden loppupuolella. Liikevaihdon trendin lasku pysähtyi myös koko maassa, mutta valtakunnallisesti ei tapahtunut vastaavaa positiivista käännettä kuin Oulun seudulla. Seudun yritystoimintaa veti kasvuun vientivetoisen teollisuuden negatiivisen kehityksen taantumisen. Myös rakentaminen kasvoi seudulla vahvasti. Kotimaisen kysynnän hiipuminen on kuitenkin hidastanut monien palvelualojen kasvua, ja seudun talouden kannalta keskeisen informaatioalan kehitys oli edelleen heikkoa.

Oulun seudun yritysten liikevaihdon trendin lasku pysähtyi viime vuoden toisella neljänneksellä ja trendi kääntyi kasvuun kolmannella neljänneksellä. Vuoden lopussa liikevaihdon taso pysyi ennallaan. Liikevaihdon lasku edellisvuoteen verrattuna kuitenkin jatkui viime vuoden loppupuolella. Edellisen vuoden vastaavaan aikaan verrattuna liikevaihto oli seudulla heinä-joulukuussa vajaat 2 % alemmalla tasolla. Liikevaihdon trendin lasku pysähtyi viime vuoden toisella neljänneksellä myös valtakunnallisesti ja loppuvuonna trendi pysyi ennallaan. Oulun seudun liikevaihtoa on vetänyt kasvuun positiivinen käänne viennin kehityksessä. Viennin trendi kääntyi lähes vuoden ajan kestäneen laskun jälkeen kasvuun viime vuoden heinä–syyskuussa ja trendi kasvoi hieman myös vuoden lopussa. Vuoden takaiseen verrattuna seudun vienti oli kuitenkin aikaisemman heikon kehityksen vaikutuksesta reilut 6 %

alemmalla tasolla. Yritysten yhteenlaskettu liikevaihto oli Oulun seudulla viime vuonna reilun kymmenyksen yli taantumavuoden 2009 tason. Koko maassa liikevaihto on kasvanut 16 % viiden vuoden takaisesta. Seudun vienti oli prosentin alemmalla tasolla kuin vuonna 2009.

Oulun seudun yritysten ja muiden yhteisöjen henkilöstömäärän viimeaikaiset heilahtelut ovat olleet koko maan työllisyyden vaihteluita huomattavasti voimakkaampia. Seudun henkilöstömäärän trendi kääntyi kasvuun viime vuoden alkupuolella, mutta laski taas hienoisesti vuoden jälkipuoliskolla. Edellisvuoteen nähden henkilöstömäärä oli loppuvuonna vajaan prosentin korkeammalla tasolla. Vuodesta 2009 henkilöstömäärä on kasvanut noin 3 %. Koko maan työllisyyden trendin vuonna 2012 alkanut loiva lasku jatkui viime vuoden loppupuolella. Työllisyys oli viime vuonna valtakunnallisesti suunnilleen viiden vuoden takaisella tasolla.



Alue- ja toimialarakenne

Oulun seutu käsittää 7 kuntaa, joiden yhteenlaskettu asukasmäärä oli viime vuoden lopussa 238 700 henkeä. Oulun kaupungin osuus seudun asukkaista oli 193 800 henkeä.

Oulun seutu

Oulun seudun asukasmäärä kasvoi 3 400 hengellä eli 1,5 % vuoden 2013 aikana. Seudulla oli noin 97 800 työpaikkaa (ennakkoarvio) vuonna 2013. Alueen yritysten yhteenlaskettu liikevaihto oli noin 12,5 miljardia euroa ja vientiliikevaihto 3,2 miljardia euroa vuonna 2013. Seudulla toimivien yritysten ja muiden yhteisöjen henkilöstömäärä oli noin 85 100 henkilötyövuotta. Seudun bruttokansantuote oli noin 7 miljardia euroa vuonna 2013 (ennakkoarvio).

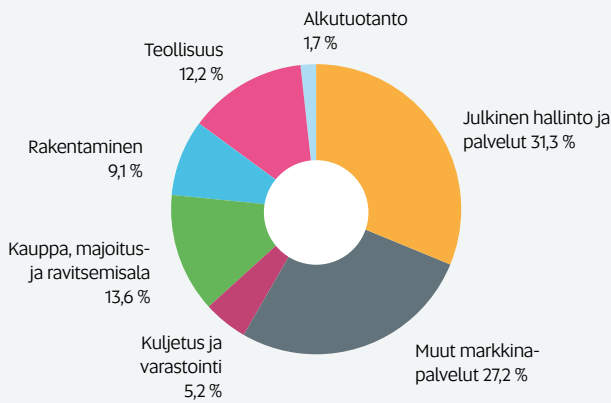
Toimialarakenne

Oulun seudun elinkeinorakenne on hyvin palveluvaltainen: yli kolme neljänestä henkilöstömäärästä on palveluissa ja alle neljännes jalostuksessa. Julkisen hallinnon ja hyvinvointipalveluiden sekä muiden markkinapalveluiden kuin kaupan ja kuljetuksen osuudet henkilöstömäärästä ovat Oulun seudulla suuremmat kuin koko maassa. Vastaavasti teollisuuden ja alkutuotannon osuudet ovat seudulla pienempiä kuin valtakunnallisesti. Myös kaupan ja majoitus- ja ravitsemisalnan osuus henkilöstöstä on seudulla pienempi kuin koko maassa keskimäärin. Rakentamisen osuus on hieman suurempi ja kuljetuksen ja varastoinnin osuus hieman pienempi Oulun seudulla kuin valtakunnallisesti.

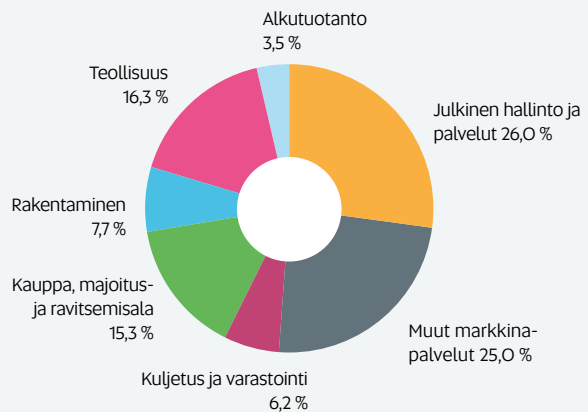
Erikoistumisalat

Oulun seudun elinkeinotoiminnan erikoistumista voidaan tarkastella suhteuttamalla seudun kunkin toimialan työpaikkaosuus koko maan vastaavaan osuuteen. Näiden niin sanottujen sijaintiosamääräindeksien perusteella Oulun seutu on erikoistunut vahvimmin elektroniikan valmistukseen, jossa seudun työpaikkaosuus on yli nelinkertainen koko maahan verrattuna. Seudun elektroniikka- ja informaatioklusteriin kytkeytyvät läheisesti tekniset palvelut (insinööri- ja arkkitehtipalvelut) sekä ohjelmistotoiminta- ja tietopalvelut, joiden työpaikkaosuudet ovat selvästi korkeammat kuin koko maassa. Lähes yhtä vahvaksi erikoistumisalaksi on noussut seudulla koulutus. Oulun seutu on erikoistunut myös terveys- ja sosiaalipalveluiden tuottamiseen. Lisäksi rakentaminen, kustannustoiminta ja kemianteollisuus kuuluvat seudun erikoistumisaloihin.

Päätoimialojen osuus henkilöstömäärästä | Oulun seutu

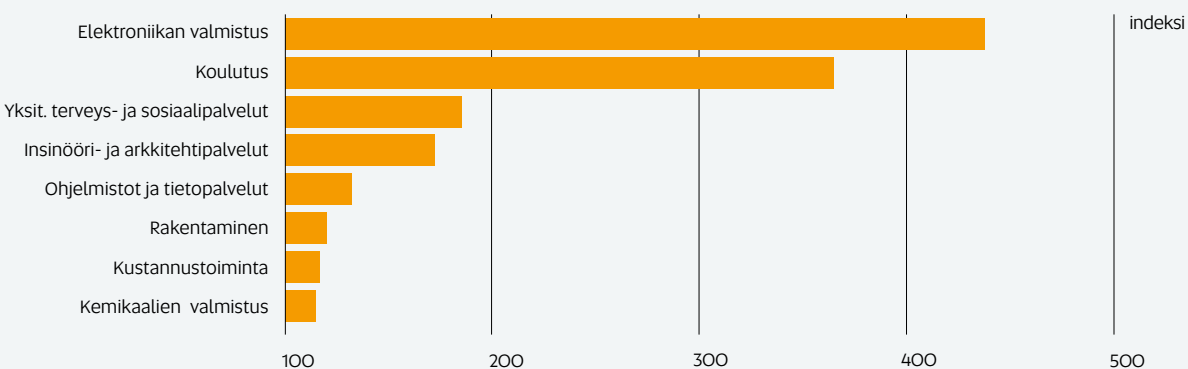


Päätoimialojen osuus henkilöstömäärästä | koko maa



Oulun seudun vahvimmat erikoistumisalat

Sijaintiosamäärä, indeksi, koko maa = 100



Toimialojen vertailu

Oulun seudun yritysten yhteenlasketun liikevaihdon lasku vuoden takaisesta jatkuu viime vuoden loppupuolella. Liikevaihtoa laskee edelleen teollisuuden heikko kehitys. Seudun kaikkien toimialojen henkilöstömäärä kasvoi kuitenkin vuotta aikaisemmasta.

Talouden aktiivisuuden eroja toimialojen välillä verrataan oheisissa kuvioissa käyttäen indikaattoreina liikevaihtoa ja palkkasummaa (rahoitustoiminnassa ja terveys- ja sosiaalipalveluissa ei liikevaihtoa).

Oulun seudun yritysten yhteenlaskettu liikevaihto oli vuoden takaiseen verrattuna vajaat 2 % alemmalla tasolla vuoden 2013 heinä-joulukuussa. Reaalisesti lasku oli suurempi, koska rakennuskustannukset nousivat edellisvuodesta 0,7 %, kuluttajahinnat 1,4 % ja tukkuhinnat 0,4 %. Teollisuuden tuotajahinnat laskivat 0,8 % vuotta aikaisemmasta.

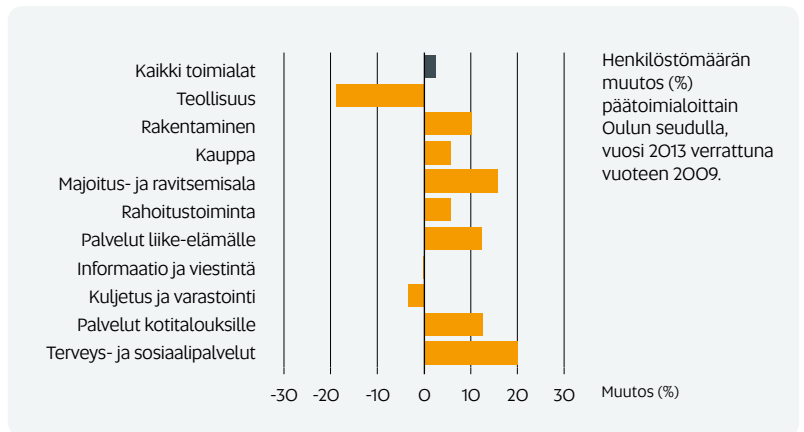
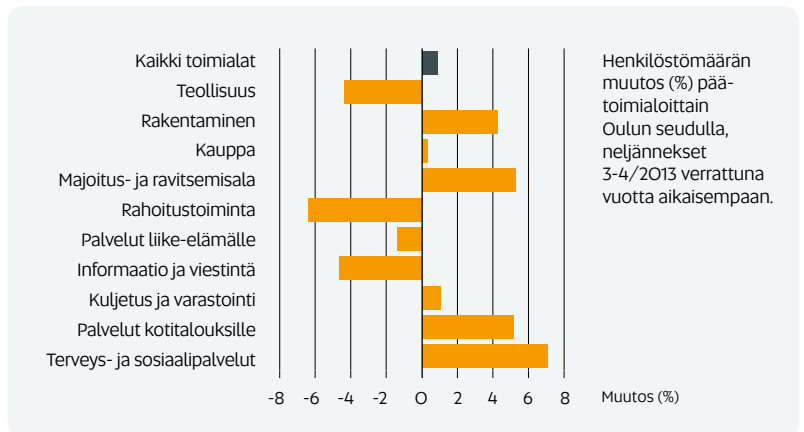
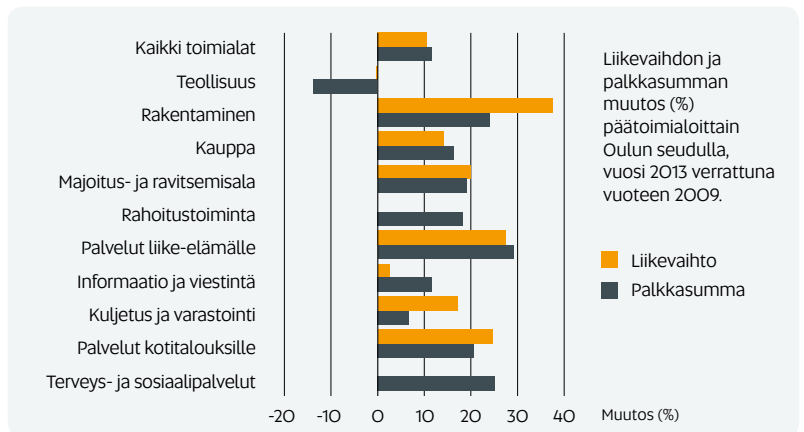
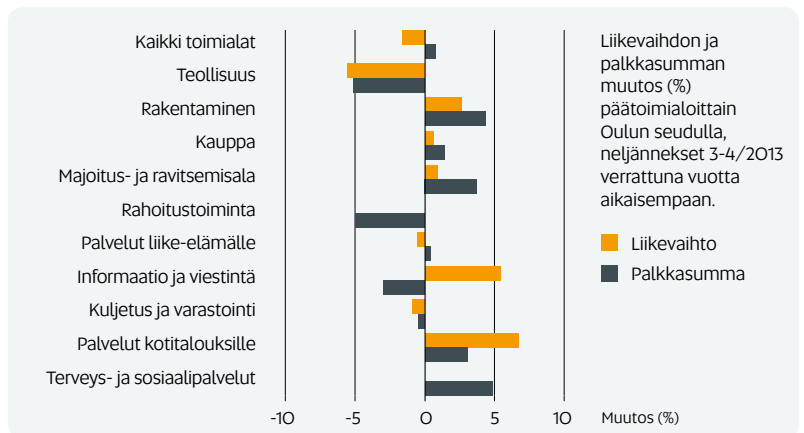
Vaikka yritysten yhteenlaskettu liikevaihto laski vuotta aikaisempaan verrattuna, liikevaihto kasvoi viime vuoden loppupuolella edellisvuodesta useilla seudun päätoimialoilla. Liikevaihto kasvoi eniten kotitalouksien palveluissa, jossa liikevaihdon kasvua kertyi vajaat 7 % vuoden takaisesta. Kotitalouspalveluiden lisäksi liikevaihto kasvoi vuotta aikaisemmasta seudun toimialoista informaatio- ja viestintäalalla, rakentamisessa, majoitus- ja ravitsemistoinnassa sekä kaupan alalla. Liikevaihto aleni vuoden takaiseen nähden selvästi teollisuudessa. Myös kuljetuksessa ja varastoinnissa sekä liike-elämän palveluissa liikevaihto laski hieman. Yritysten yhteenlaskettu palkkasumma kasvoi loppuvuonna vajaan prosentin. Vahvinta kasvu oli terveys- ja sosiaalipalveluissa sekä rakentamisessa. Palkkasumma supistui selvästi vuoden takaiseen verrattuna teollisuudessa, rahoitustoiminnassa sekä informaatio- ja viestintäalalla.

Kaikkien toimialojen yhteenlaskettu liikevaihto oli viimeksi kuluneen vuoden aikana keskimäärin 11 % korkeammalla tasolla kuin taantumavuonna 2009. Palkkasumma oli viiden vuoden takaiseen nähden 12 % korkeammalla tasolla. Kuluttajahinnat nousivat samana aikana 9 %. Liikevaihto ja palkkasumma ovat kasvaneet viiden vuoden takaisesta teollisuutta lukuun ottamatta kaikilla toimialoilla.

Henkilöstömäärä päätoimialoilla

Henkilöstömäärä-indikaattori kuvaa Oulun seudulla toimivissa yrityksissä ja muissa organisaatioissa tehtyjen henkilötyövuosien määrää.

Kaikkien toimialojen yhteenlaskettu henkilöstömäärä kasvoi vajaan prosentin edellisvuodesta viime vuoden loppupuolella. Vuoden 2009 tasoon verrattuna Oulun seudun yritysten henkilöstömäärä oli viime vuonna keskimäärin noin 3 % korkeammalla tasolla. Loppuvuonna henkilöstömäärän kasvu oli voimakainta terveys- ja sosiaalipalveluiden alalla, jossa kasvua kertyi 7 %. Henkilöstömäärä supistui vuoden takaiseen nähden eniten rahoitustoiminnassa.



Oulun seudun kasvunäkymät

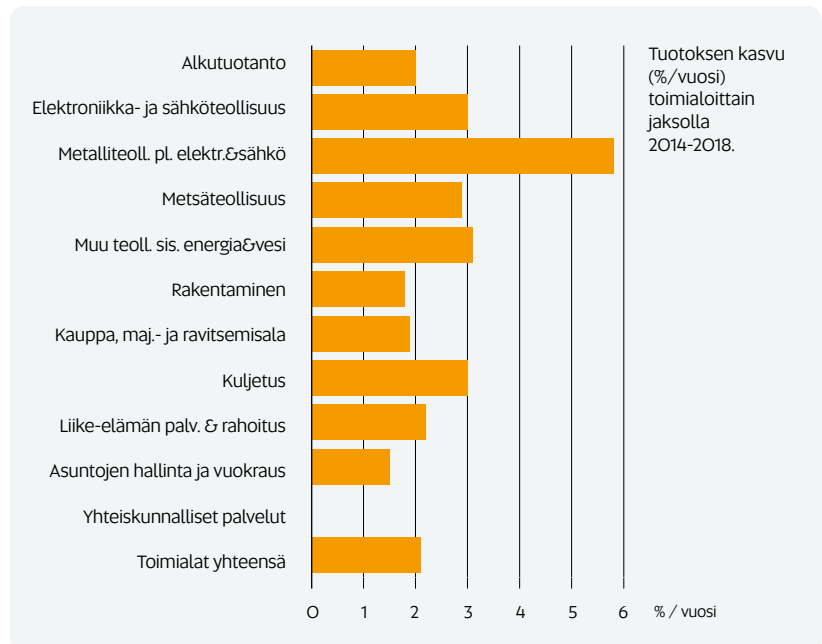
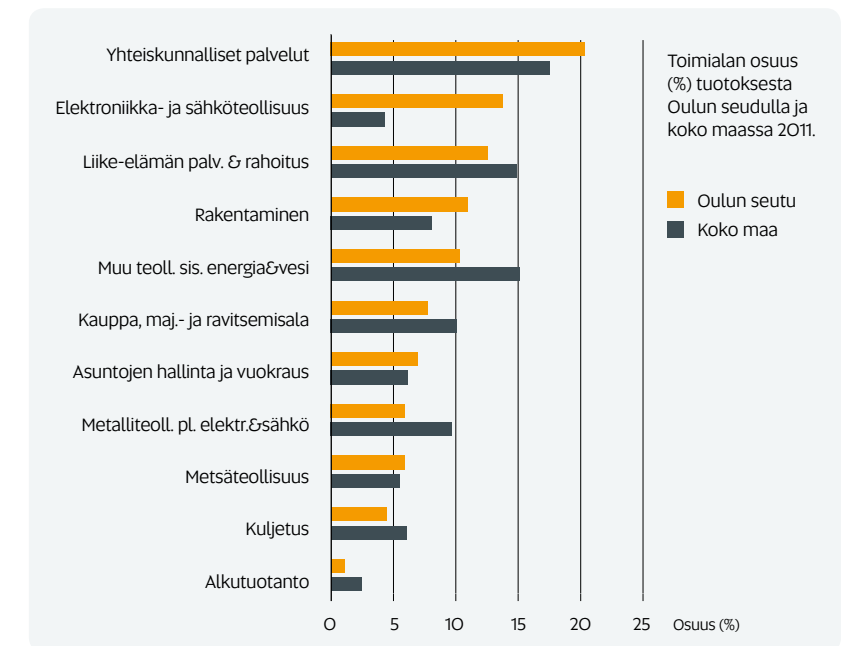
Elinkeinoelämän tutkimuslaitoksen (ETLA) laatiman toimialakohtaisen kasvuennusteen perusteella Oulun seudun aluetaloudelle voidaan tulevina vuosina odottaa edellisvuosia vahvempaa kasvua.

Oulun seudun kasvunäkymiä vuoteen 2018 asti voidaan arvioida soveltamalla valtakunnallisia toimialakohtaisia kasvuennusteita. ETLA on laatinut ennusteen tuotoksen kasvusta teollisuus- ja palvelutoimialoilla jaksolla 2014–2018. Ennusteen mukaan koko teollisuuden tuotos kasvaisi jakson aikana keskimäärin 3,6 %, rakentamisen 1,8 % ja palvelutoimialojen 2 % vuodessa. Kasvun odotetaan olevan tuntuvasti vahvempaa kuin jaksolla 2009–2013, mutta nousun ei uskota yltävän finanssikriisiä edeltävien vuosien vauhtiin. Seuraavassa laskelmassa arvioidaan Oulun seudun aluetalouden tuotoksen kehitystä sillä oletuksella, että seudun kukin toimiala kasvaisi ETLAn ennusteen mukaista valtakunnallista tahtia.

Tuotoksella mitattuna Oulun seudun suurimmat toimialat ovat yhteiskunnalliset palvelut (20 %), elektroniikkateollisuus (14 %), liike-elämän palvelut (13 %) sekä rakentaminen (11 %). Nämä alat ovat liike-elämän palveluita lukuun ottamatta myös suhteellisesti suurempia kuin koko maassa. Suurimpien alojen yhteenlaskettu osuus Oulun seudun koko tuotoksesta on lähes 60 %, mikä merkitsee sitä, että niiden kasvunäkymät määrittävät pitkälti koko seudun talouskehitystä.

ETLAn ennusteen mukaan valtakunnallisesti parhaat kasvunäkymät ovat metalliteollisuudella (perusmetalli sekä kone- ja laitteellisuus pois luki elektronikka- ja sähköteollisuus). Tämän alan ennakoidaan kasvavat lähes 6 % vuodessa. Kuljetusalan, metsäteollisuuden, elektroniikka- ja sähköteollisuuden sekä muun teollisuuden tuotoksen arvioidaan kasvavan noin 3 % vuodessa. Rakentamisen, alkutuotannon sekä useimpien palvelutoimialojen kasvuksi ennustetaan 1,5-2 % vuodessa. Sen sijaan yhteiskunnallisten palveluiden (sosiaali- ja terveys, koulutus ym.) tuotoksen ei arvioida kasvavan lainkaan, mikä vaikuttaa alenavasti Oulun seudun kokonaisarvioon. Kun lasketaan Oulun seudun tuotos-osuuksilla painotettu keskiarvo toimialakohtaisista kasvuennusteista, saadaan laskelma, jonka mukaan Oulun seudun tuotos kasvaisi keskimäärin 2,1 % vuodessa, kun koko maan ennuste on 2,3 % vuodessa. Tuotoksen reaalin kasvu oli ennakoarvion mukaan keskimäärin 1,1 % vuodessa jaksolla 2001–2013 Oulun seudulla ja 1,5 % koko maassa. Arvonlisäyksen kasvu jäi hieman alle tuotoksen kasvuun.

Oulun seudulla on kuitenkin toimialakohtaisia eroja koko maahan verrattuna, mitkä osaltaan aiheuttavat eroja ennakoitujen seudullisten ja valtakunnallisten trendien välille. Teollisuudessa ja liike-elämän palveluissa yksittäisten yritysten ja yritysyriemien menestys vaikuttaa koko seudun



kehitykseen. Väestönkasvu tuo lisäkysyntää mm. rakentamisen, kaupan ja yhteiskunnallisten palveluiden liiketoimintaan.

On huomioitava, että vaikka teollisuustoimialojen tuotoksen kasvu arvioidaan muita toimialojen vahvemmaksi, työllisyyden arvioidaan vähenevän teollisuudessa edelleen, mutta kasvavan useimmilla palvelualoilla. Syyinä on teollisuuden muita aloja nopeampi tuottavuuskehitys.

Lähteet: ETLA: Suhdanne vuosikirja 2014:1; Tilastokeskus, aluetalouden tilinpito.

Käsitteitä: Tuotos kuvaa niiden tuotettujen tavaroiden ja palvelujen arvoa, jotka yritykset ja muut yhteisöt tuottavat markkinoille tai omaan loppukäyttöön. Bruttoarvonlisäys saadaan, kun tuotoksesta vähennetään välituotekäyttö.

Teollisuus

Teollisuus, sähkö-, kaasu- ja lämpöhuolto, vesi- ja jätevesihuolto, jäte- ja ympäristöhuolto, kaivostoiminta

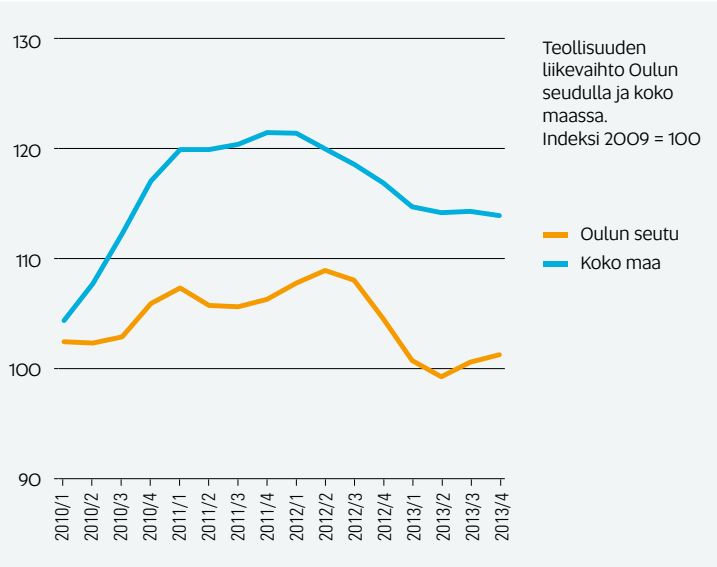
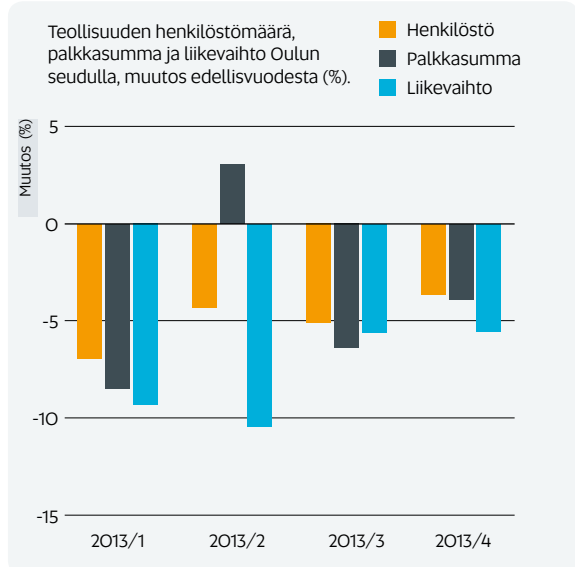
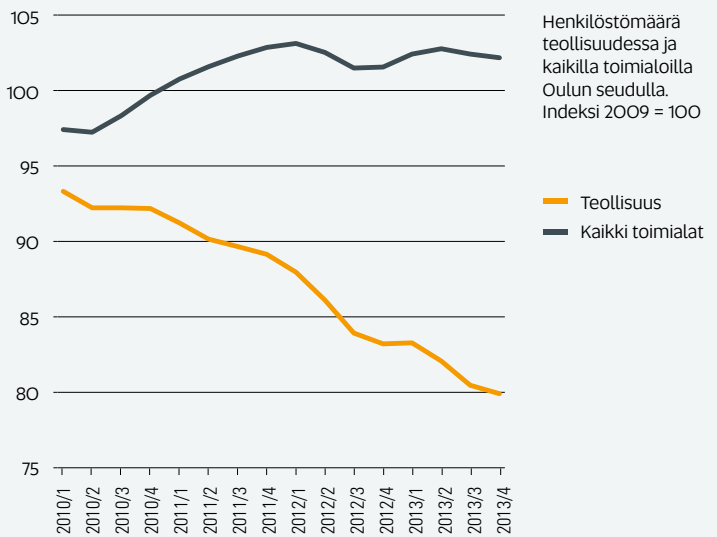
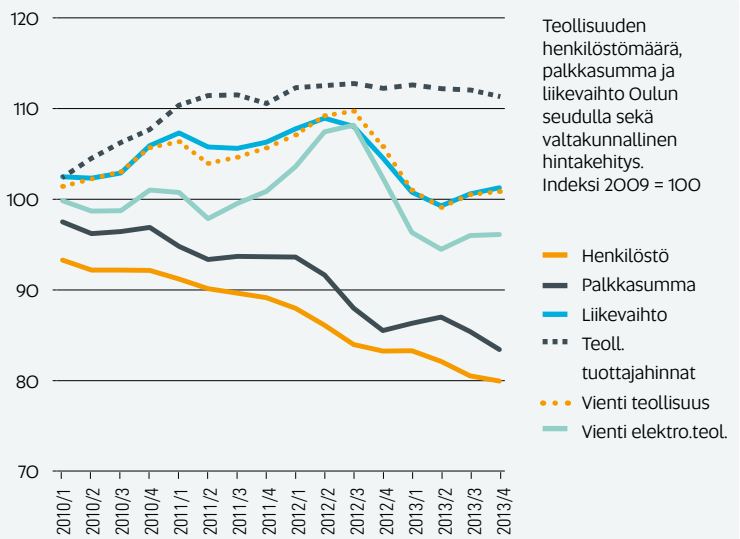
Teollisuusyritysten liikevaihdon trendi kääntyi viennin vetämänä loivaan kasvuun. Alan henkilöstömäärän ja palkkasumman lasku kuitenkin jatkui.

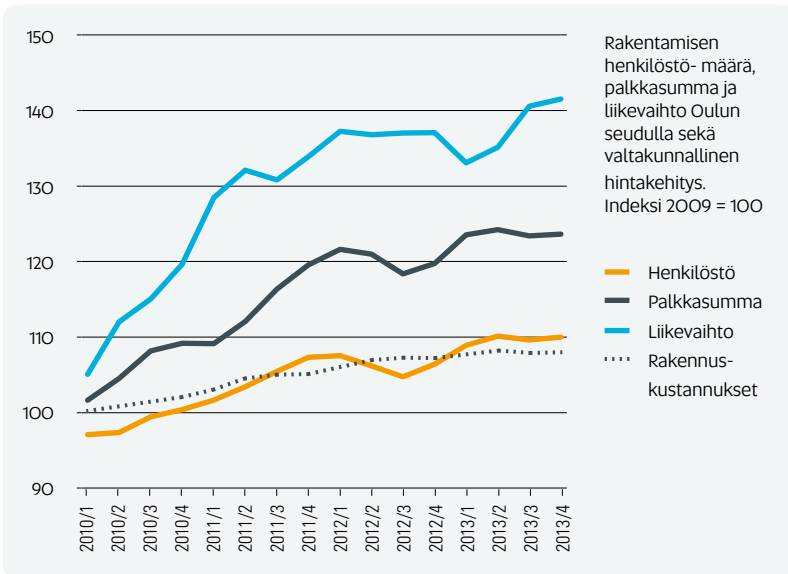
Oulun seudun teollisuuden liikevaihdon trendin lähes vuoden kestänyt lasku pysähtyi ja trendi kääntyi loivaan kasvuun viime vuoden loppupuolella. Edellisen vuoden vastaavaan aikaan verrattuna liikevaihdon lasku kuitenkin jatkui. Liikevaihto aleni alalla loppuvuoden aikana noin 6 %. Teollisuuden liikevaihdon positiivista käännettä selittää alaa hallitsevan elektroniikan viennin vahva kehitys vuoden jälkipuoliskolla. Elektroniikkateollisuuden vientiliikevaihto jäi kuitenkin viime vuonna edelleen 6 % alle taantumavuoden 2009 tason.

Teollisuuden liikevaihdon lasku pysähtyi viime vuoden lopulla myös koko maassa, mutta valtakunnallisesti ei tapahtunut vastaavaa käännettä kasvuun kuin Oulun seudulla. Seudun teollisuuden viimeaikainen kehitys on kuitenkin ollut kokonaisuudessaan alan valtakunnallista kehitystä heikompaa. Teollisuusyritysten liikevaihto on seudulla suunnilleen viiden vuoden takaisella tasolla, kun koko maassa kasvua on ollut 14 %. Samana aikana teollisuuden tuottajahinnat ovat nousseet 12 %.

Teollisuuden henkilöstömäärän lasku jatkui viime vuoden loppupuolella. Alan henkilöstömäärän kehitys on jäänyt selvästi jälkeen kaikkien toimialojen kehityksestä. Vuoden takaiseen verrattuna alan henkilöstömäärä aleni loppuvuonna 4 %. Viiden vuoden takaisesta teollisuuden henkilöstömäärä on supistunut lähes viidenneksen. Alan palkkasumman trendi kasvoi hieman viime vuoden alkupuolella, mutta kääntyi taas laskuun vuoden lopulla. Palkkasumma laski loppuvuonna myös edellisvuoden vastaavaan aikaan verrattuna. Vuoden 2009 tasoon nähden palkkasumma on alalla 14 % alemmalla tasolla. Muilla toimialoilla palkkasumma on kasvanut viiden vuoden takaisesta.

Toimialan yritysten liikevaihto oli 4 880 milj. € ja henkilöstömäärä 10 400 henkilötyövuotta viimeksi kuluneen vuoden aikana.



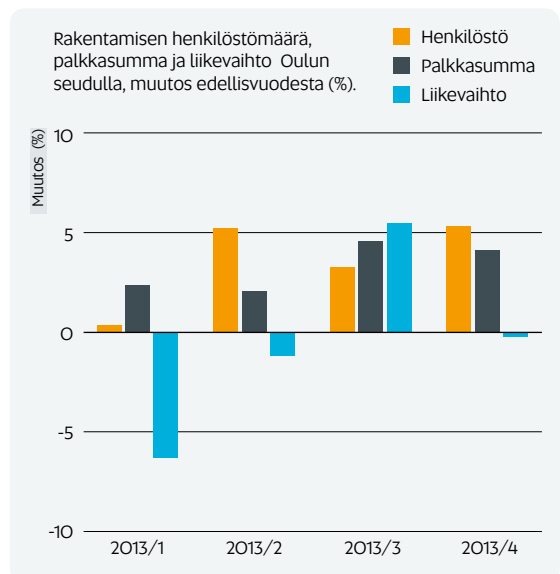
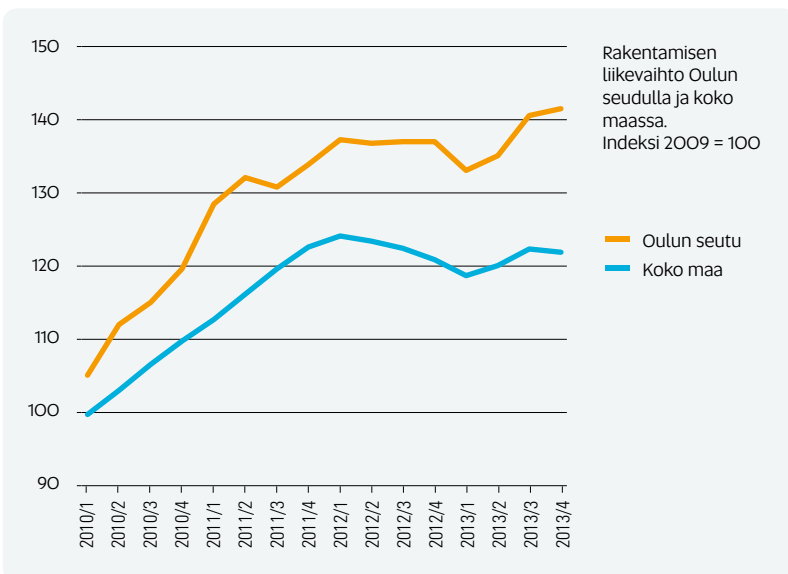
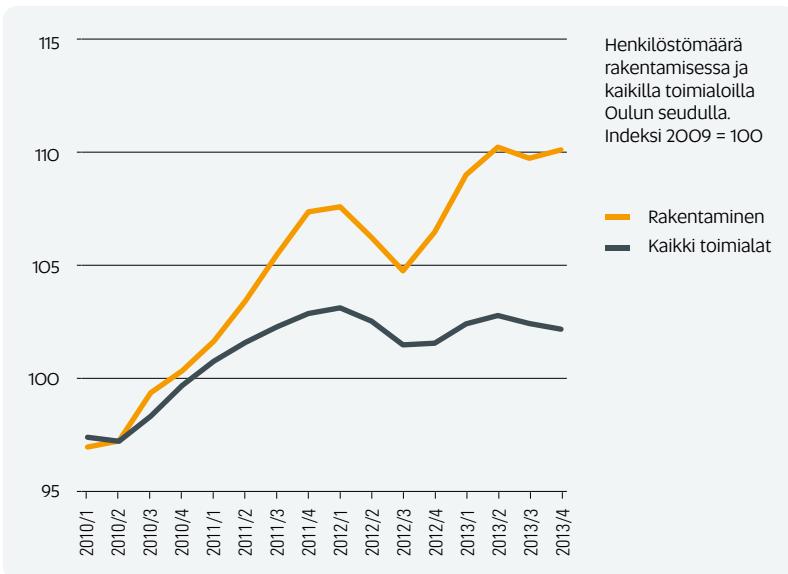


Oulun seudun rakennusalan liikevaihdon trendi kasvoi vahvasti. Henkilöstömäärän ja palkkasumman trendit pysyivät ennallaan.

Oulun seudun rakennusalan liikevaihdon trendi kääntyi viime vuoden alun laskun jälkeen kasvuun vuoden toisella neljänneksellä ja trendin kasvu jatkui vuoden loppupuolella. Liikevaihto kääntyi kasvuun myös koko maassa, mutta valtakunnallisesti kasvu tasaantui vuoden lopussa. Edellisvuoteen verrattuna Oulun seudun rakentamisen liikevaihto oli vuoden loppupuolella keskimäärin vajaat 3 % korkeammalla tasolla. Kasvu oli erityisen vahvaa vuoden kolmannella neljänneksellä. Ala on kasvanut viime vuosina seudun toimialoista vahvimmin. Viimeksi kuluneen vuoden aikana liikevaihto oli seudulla keskimäärin 38 % taantumavuoden 2009 tasoa korkeammalla. Rakennuskustannukset ovat nousseet samana aikana 8 %.

Rakentamisen henkilöstömäärän trendi pysyi viime vuoden alkupuolen kasvun jälkeen ennallaan vuoden jälkipuoliskolla. Henkilöstömäärän kehitys oli viime vuonna alalla selvästi vahvempaa kuin kaikilla toimialoilla keskimäärin. Edellisvuoden vastaavaan aikaan verrattuna rakentamisen henkilöstömäärä oli loppuvuonna 4 % korkeammalla tasolla. Viiden vuoden takaiseen nähden rakentamisen henkilöstömäärä on kasvanut 10 %. Myös alan palkkasumman trendi pysyi vuoden loppupuolella lähes ennallaan. Edellisvuoden vastaavaan aikaan verrattuna palkkasumma oli 4 % korkeammalla tasolla. Viiden vuoden takaisesta kasvua on kertynyt lähes neljännes.

Toimialan yritysten liikevaihto oli 1 520 milj. € ja henkilöstömäärä 7 700 henkilötyövuotta viimeksi kuluneen vuoden aikana.

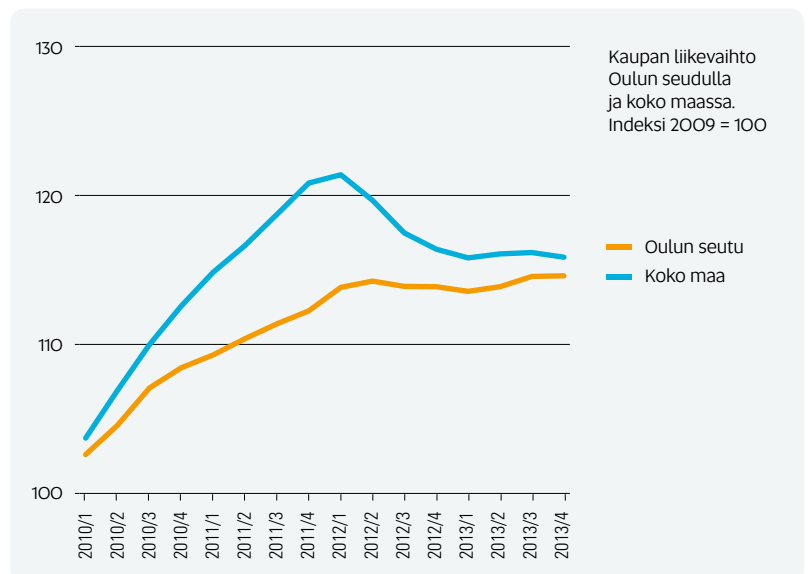
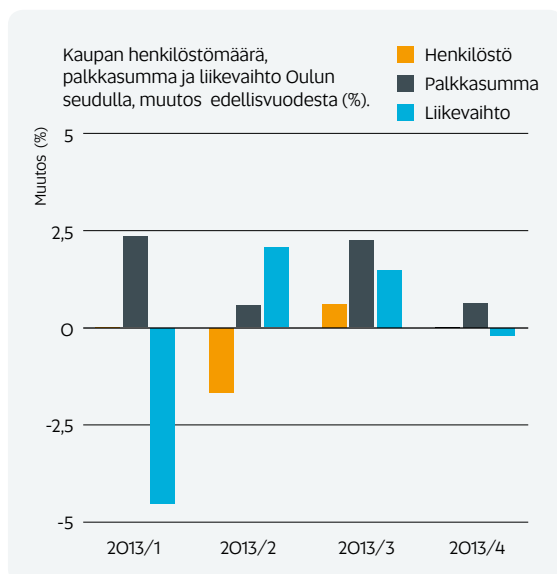
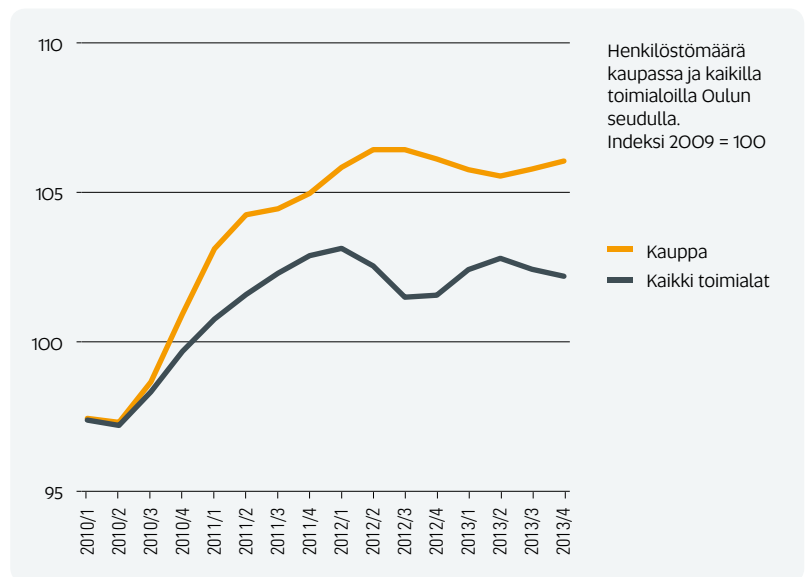
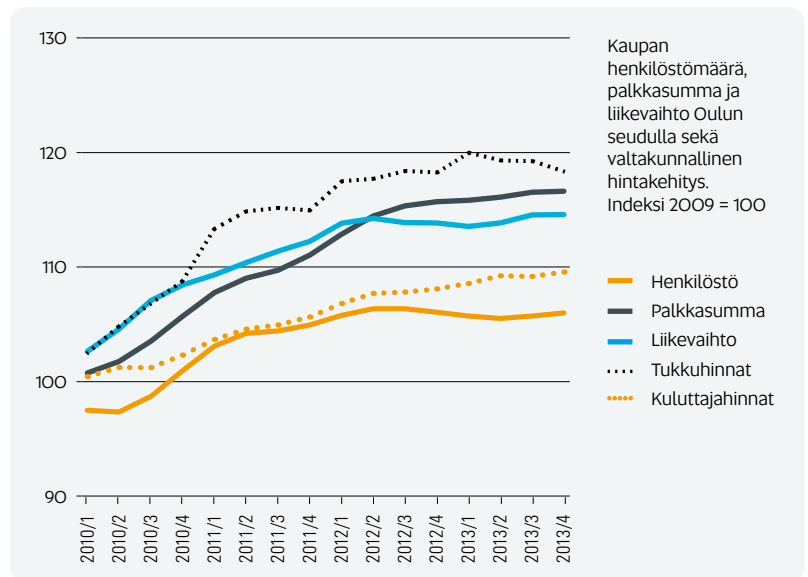


Kaupan liiketoiminta pysyi loppuvuonna suunnilleen edellisvuoden tasolla.

Kaupan liikevaihdon trendi kasvoi Oulun seudulla hieman viime vuoden kolmannella neljänneksellä. Vuoden lopussa trendi pysyi samalla tasolla. Koko maassa kaupan liikevaihdon trendi pysyi ennallaan viime vuoden kolmannella neljänneksellä, mutta laski hieman vuoden lopussa. Oulun seudulla liikevaihto kasvoi vuoden takaiseen verrattuna vajaan prosentin loppuvuoden aikana. Vuodesta 2009 alkuun liikevaihto on kasvanut seudulla 14 %. Tukkuhinnat ovat nousseet viiden vuoden takaisesta 19 % ja kuluttajahinnat 9 %.

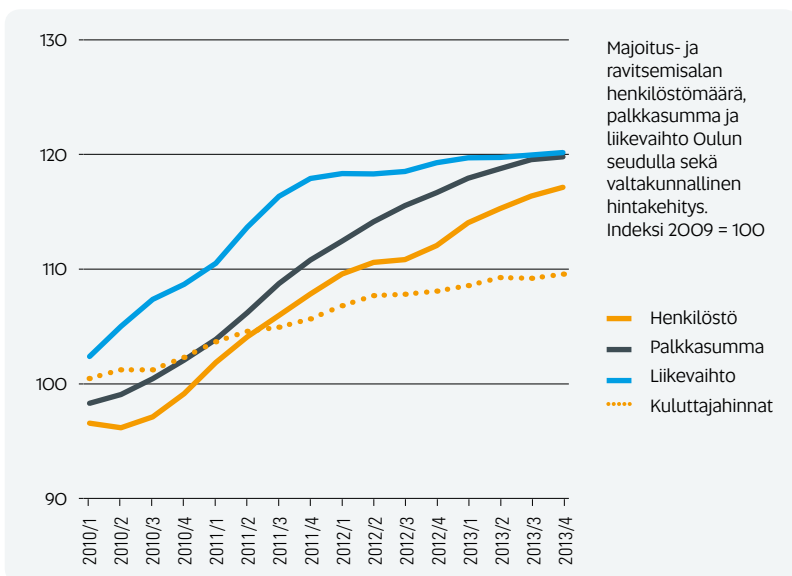
Kaupan henkilöstömäärän trendi kääntyi lähes vuoden kestäneen laskun jälkeen kasvuun viime vuoden loppupuolella. Edellisvuoteen nähden henkilöstömäärä pysyi ennallaan. Viiden vuoden takaiseen verrattuna henkilöstömäärä oli noin 6 % korkeammalla tasolla. Kaupan alan palkkasumman trendi kasvoi loivasti vuonna 2013. Loppuvuonna palkkasumma oli reilun prosentin korkeammalla tasolla kuin edellisen vuoden vastaavaan aikaan. Vuodesta 2009 alkuun palkkasumma on kasvanut 16 %.

Toimialan yritysten liikevaihto oli 3 170 milj. € ja henkilöstömäärä 8 600 henkilötyövuotta viimeksi kuluneen vuoden aikana.



Majoitus- ja ravitsemistoiminta

Majoitus, ravitsemistoiminta

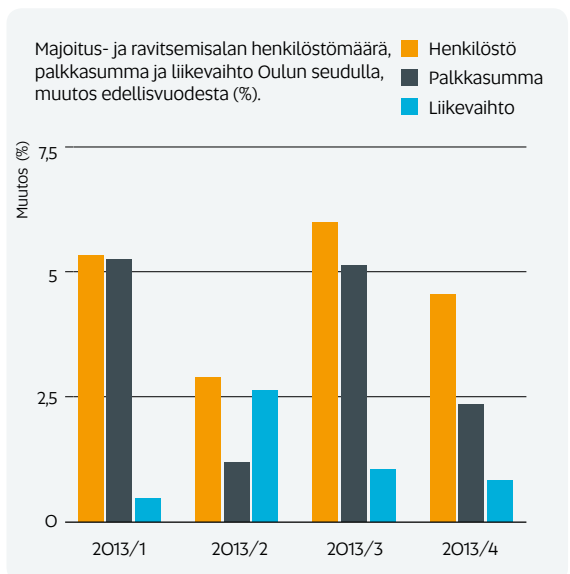
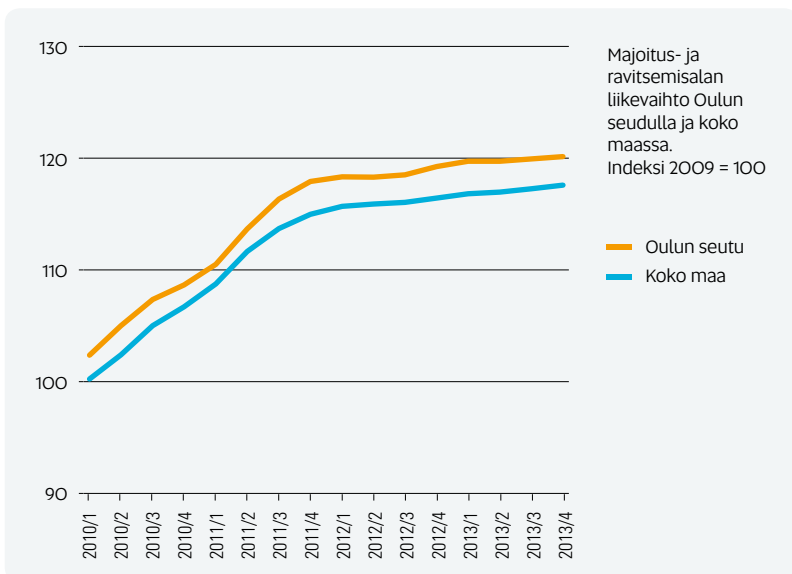
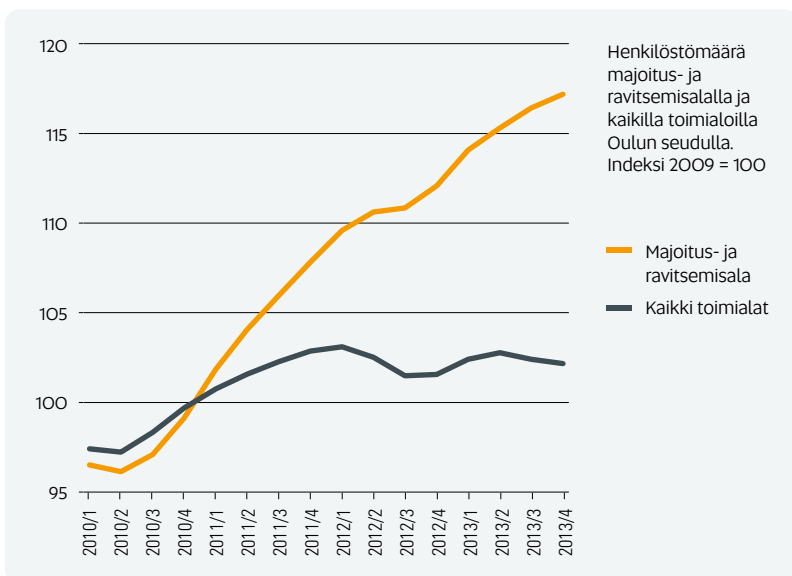


Majoitus- ja ravitsemisalalan liiketoiminnan kasvu jatkuu.

Oulun seudun majoitus- ja ravitsemisalalan liikevaihdon trendin kasvu hiipui viime vuoden alkupuolella, mutta trendi kasvoi taas hieman vuoden jälkipuoliskolla. Majoitus- ja ravitsemistoiminnan liikevaihdon trendi kasvoi heinä-joulukuussa hienoisesti myös valtakunnallisesti. Alan liikevaihto oli Oulun seudulla loppuvuonna keskimäärin prosenttina korkeammalla tasolla kuin edellisen vuoden vastaavaan aikaan. Majoitus- ja ravitsemisalalan liikevaihto on kasvanut viiden vuoden takaisesta viidenneksen. Kuluttajahinnat ovat nousseet 9 % vuodesta 2009.

Majoitus- ja ravitsemisalalan henkilöstömäärän kasvu jatkuu viime vuoden lopulla. Alan henkilöstömäärä oli loppuvuonna keskimäärin 5 % korkeammalla tasolla kuin vuotta aikaisemmin. Viiden vuoden takaiseen verrattuna henkilöstömäärän kasvua on kertynyt alalla 16 %. Myös alan palkkasumman kasvu jatkuu viime vuoden jälkipuoliskolla. Vuoden takaisesta palkkasumman kasvua kertyi 4 %. Vuoden 2009 nähden toimialan palkkasumma on kasvanut 19 %.

Toimialan yritysten liikevaihto oli 240 milj. € ja henkilöstömäärä 2 900 henkilötyövuotta viimeksi kuluneen vuoden aikana.



Rahoitustoiminta

Rahoituspalvelut, vakuutustoiminta, rahoitusta ja vakuuttamista palveleva toiminta

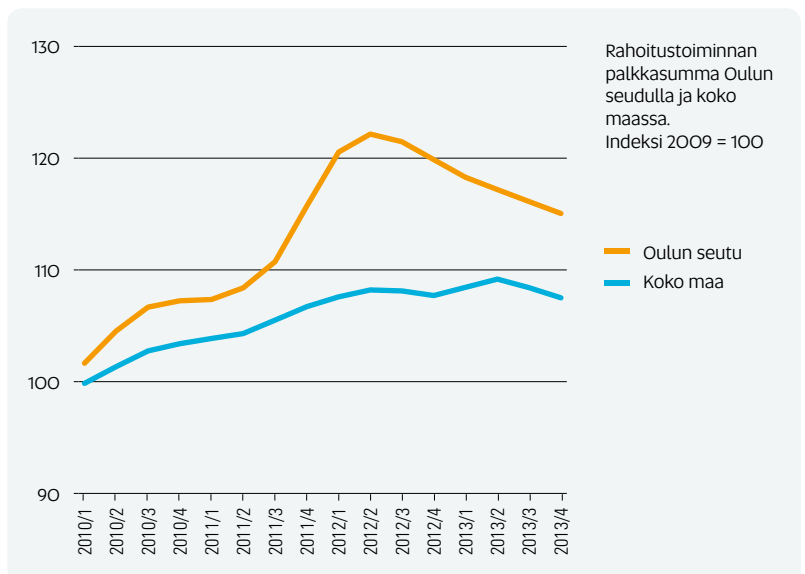
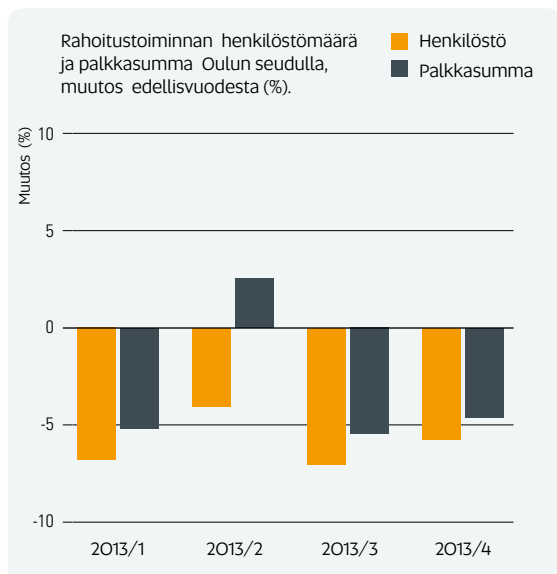
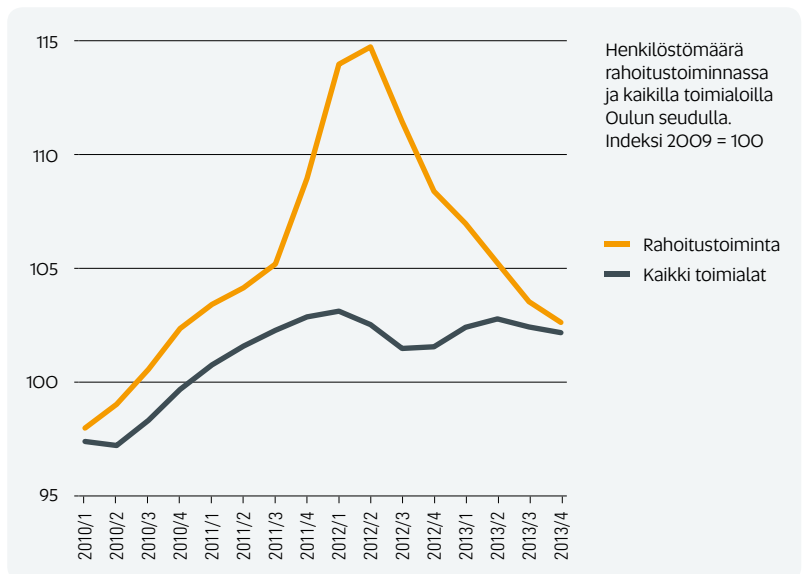
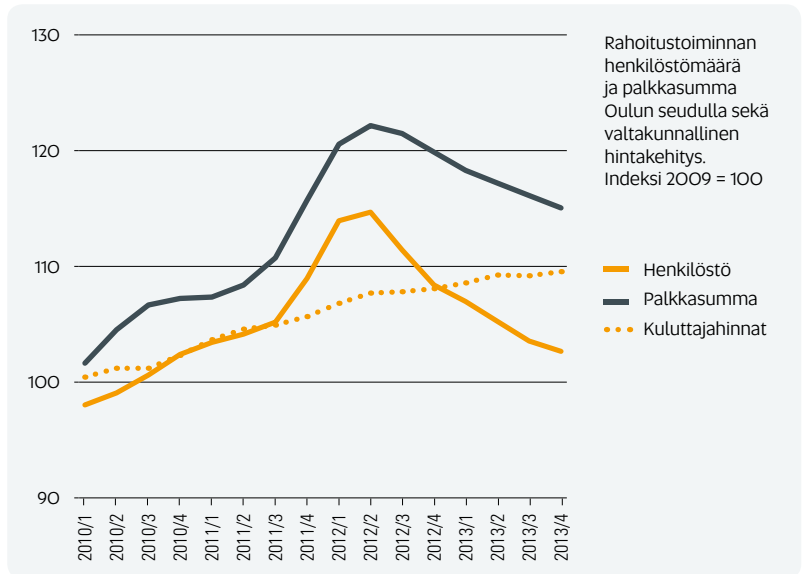
Oulun seudun rahoitustoiminnan lasku jatkui.

Rahoitustoiminnan palkkasumman lasku jatkui Oulun seudulla viime vuoden loppupuolella. Alan palkkasumman trendi on laskenut yhtäjaksoisesti jo puolentoista vuoden ajan.

Palkkasumma laski selvästi edellisvuodesta viimeksi kuluneen puolen vuoden aikana. Vuotta aikaisempaan verrattuna palkkasumma aleni vuoden jälkipuoliskolla noin 5 %. Koko maassa rahoitustoiminnan palkkasumman trendi kasvoi viime vuoden alkupuolella, mutta vuoden lopulla alan palkkasumman taso laski myös valtakunnallisesti. Viimeaikaisesta heikosta kehityksestä huolimatta rahoitusalan palkkasumma oli viimeksi kuluneen vuoden aikana Oulun seudulla edelleen lähes viidenneksen taantumuvuoden 2009 tasoa korkeammalla. Kuluttajahinnat ovat nousseet viiden vuoden takaisesta 9 %.

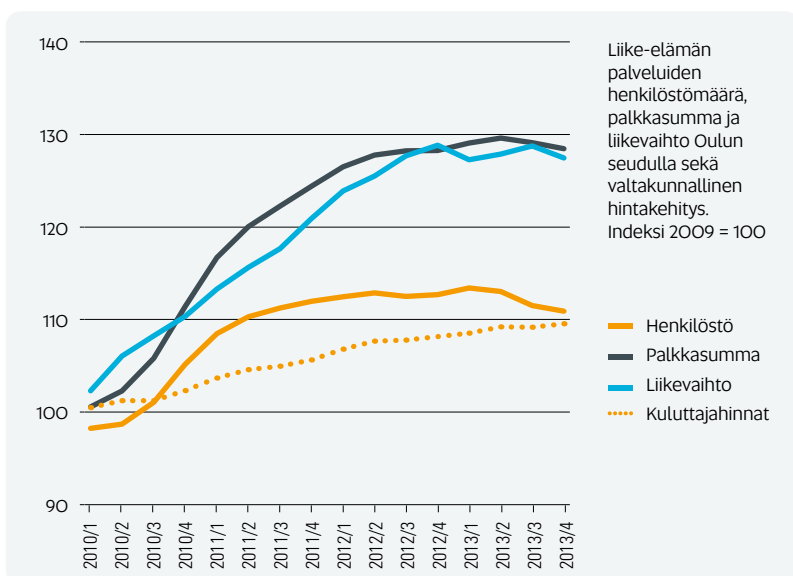
Myös rahoitustoiminnan henkilöstömäärän lasku jatkui viime vuoden lopulla. Edellisen vuoden vastaavaan aikaan verrattuna rahoitustoiminnan henkilöstömäärä laski reilut 6 %. Alan henkilöstömäärän kehitys on vaihdellut viime vuosina huomattavasti enemmän kuin kaikilla toimialoilla keskimäärin. Viime vuonna henkilöstömäärän trendi oli keskimäärin 6 % korkeammalla tasolla kuin viisi vuotta aikaisemmin.

Toimialan yritysten henkilöstömäärä oli 1 300 henkilötyövuotta viimeksi kuluneen vuoden aikana.



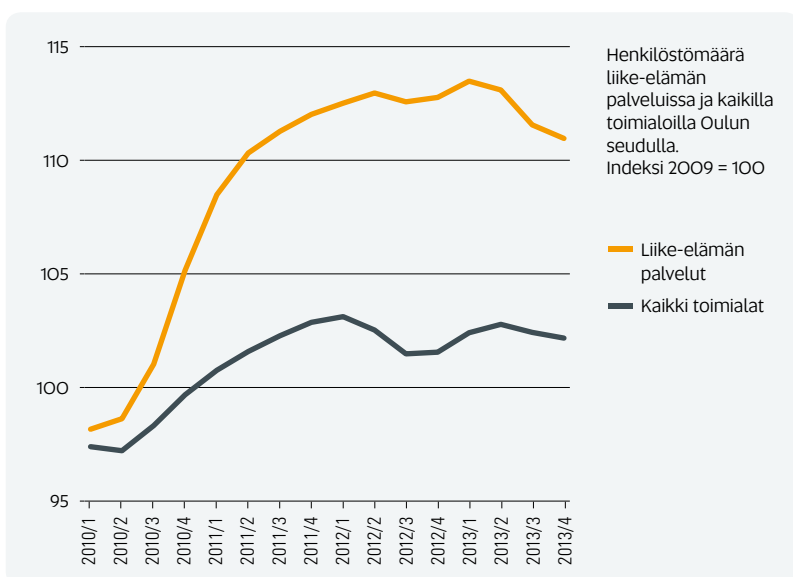
Palvelut liike-elämälle

Kiinteistöpalvelut, ammatillinen, tieteellinen ja tekninen toiminta, hallinto- ja tukipalvelutoiminta



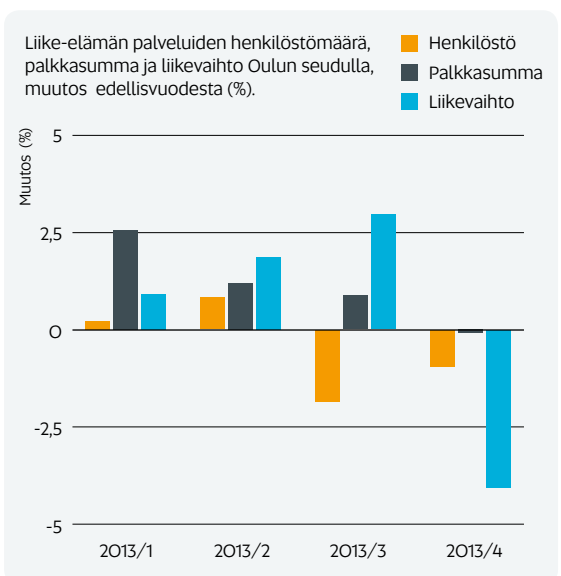
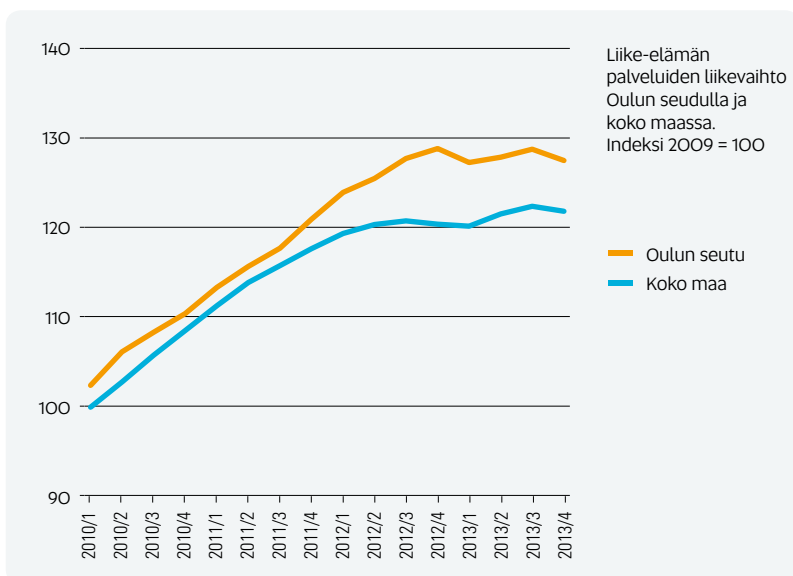
Liike-elämän palveluiden liiketoiminnan trendi oli loivassa laskussa vuoden lopussa.

Oulun seudun liike-elämän palveluiden liikevaihdon pitkään jatkunut kasvu taittui viime vuoden alussa. Alan liikevaihdon trendi kasvoi hieman huhti-syyskuussa, mutta laski taas loivasti vuoden lopussa. Valtakunnallisesti alan liikevaihdon trendi kasvoi viime vuoden toisella ja kolmannella neljänneksellä, mutta pysyi vuoden lopussa ennallaan. Liike-elämän palveluiden liikevaihto oli Oulun seudulla loppuvuonna keskimäärin edellisvuoden tasolla. Viiden vuoden takaiseen verrattuna alan liikevaihdon taso on Oulun seudulla 28 % korkeammalla, mikä on selvästi enemmän kuin seudun muilla toimialoilla ja koko maassa keskimäärin. Kuluttajahinnat ovat nousseet samana aikana 9 %.



Liike-elämän palveluiden henkilöstömäärän trendi laski hieman viime vuoden jälkipuoliskolla. Edellisvuoteen verrattuna alan henkilöstömäärä aleni reilun prosentin. Viiden vuoden takaiseen nähden henkilöstömäärä on alalla 12 % korkeammalla tasolla. Myös alan palkkasumman trendi laski loppuvuoden aikana hieman. Edellisvuoteen nähden palkkasumma oli suunnilleen samalla tasolla. Vuoteen 2009 verrattuna alan palkkasumma on kasvanut 29 %.

Toimialan yritysten liikevaihto oli 1 160 milj. € ja henkilöstömäärä 12 900 henkilötyövuotta viimeksi kuluneen vuoden aikana.



Informaatio ja viestintä

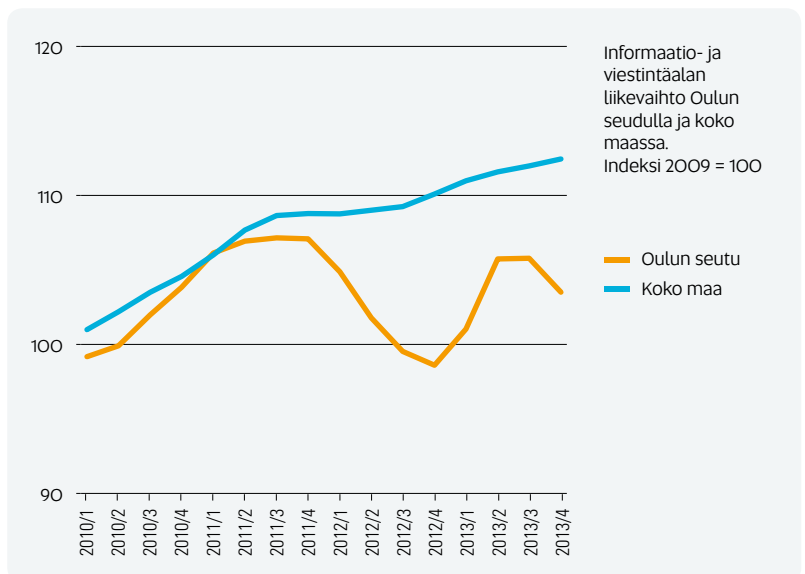
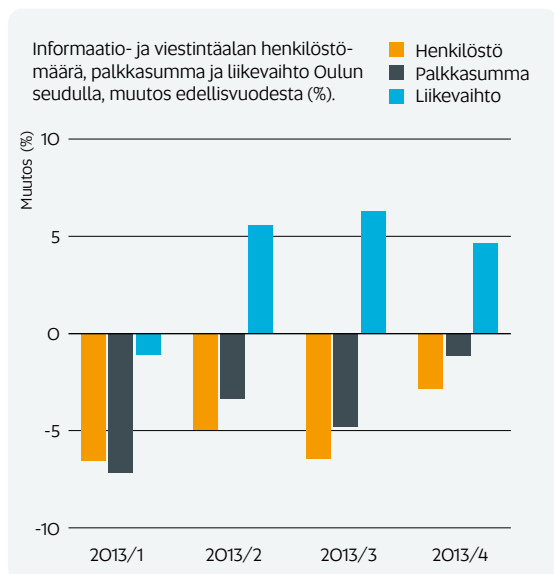
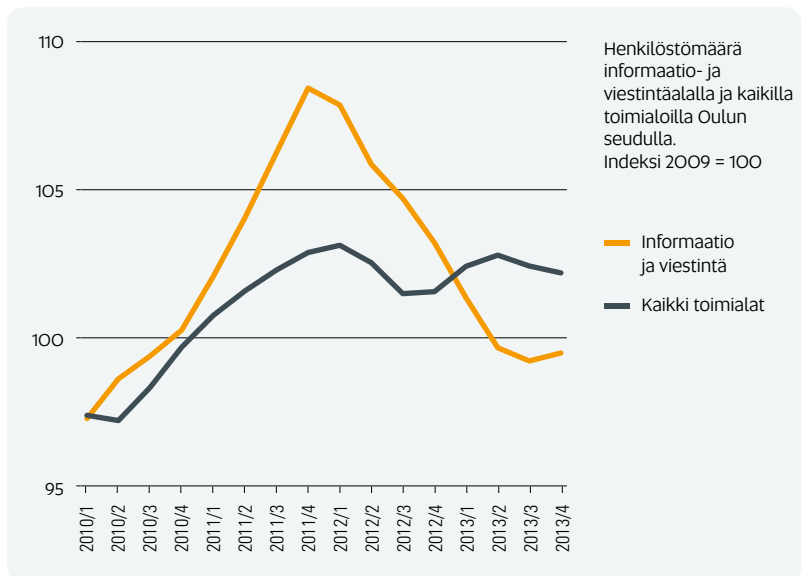
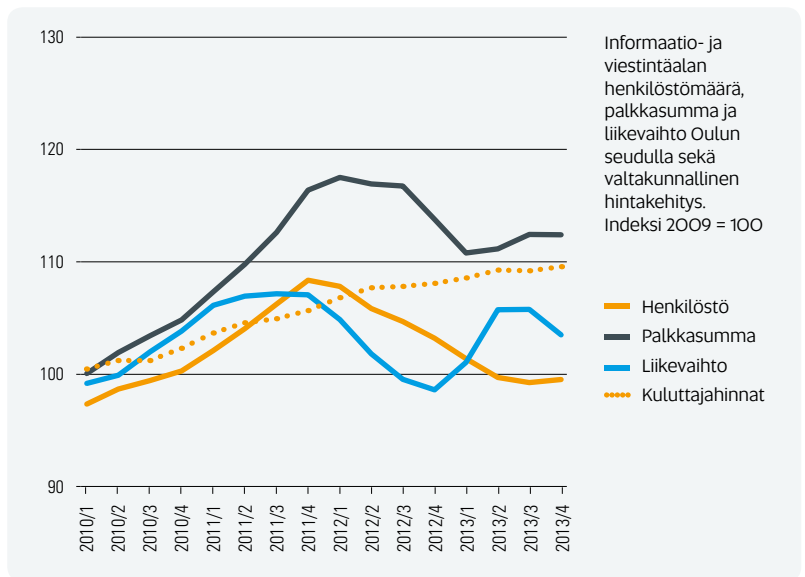
Kustannustoiminta, elokuva- ja televisio-ohjelmatuotanto, äänitteiden ja musiikin kustantaminen, radio- ja televisiotoiminta, televiestintä, ohjelmistot ja konsultointi, tietopalvelutoiminta

Informaatio- ja viestintäalan liikevaihto kasvoi edellisvuodesta, mutta alan henkilöstömäärän ja palkkasumman lasku jatkuu.

Informaatio- ja viestintäalan liikevaihdon trendi kasvoi vahvasti viime vuoden alkupuolella, mutta vuoden kolmannella neljänneksellä kasvu hiipui. Vuoden lopussa alan liikevaihdon trendi kääntyi laskuun. Alkuvuoden kasvun myötä liikevaihto oli alalla kuitenkin reilut 5 % edellisvuotta korkeammalla tasolla. Valtakunnallisesti alan liikevaihdon loiva kasvu jatkuu. Alan liikevaihto oli Oulun seudulla viimeksi kuluneen vuoden aikana noin 3 % vuoden 2009 tasoa korkeammalla. Kuluttajahinnat ovat nousseet 9 % viiden vuoden takaisesta.

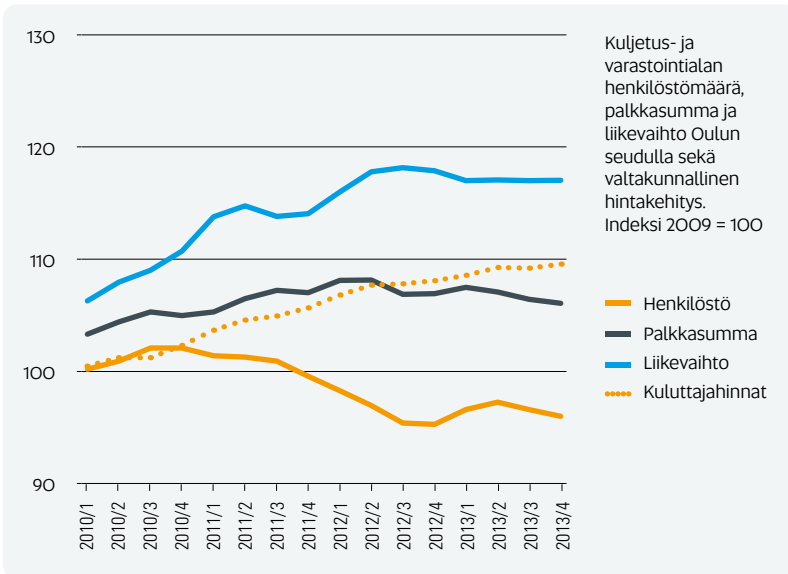
Informaatio- ja viestintäalan henkilöstömäärän yli vuoden jatkunut lasku tasaantui viime vuoden lopulla. Edellisvuoden vastaavaan aikaan verrattuna alan henkilöstömäärä aleni 5 %. Viiden vuoden takaiseen nähden henkilöstömäärä oli alalla samalla tasolla. Informaatio- ja viestintäalan palkkasumman trendi kääntyi kasvuun vuoden kolmannella neljänneksellä ja pysyi samalla tasolla vuoden lopussa. Edellisen vuoden vastaavaan aikaan verrattuna palkkasumma aleni 3 %. Viiden vuoden takaiseen nähden palkkasumma on kuitenkin kasvanut 12 %.

Toimialan yritysten liikevaihto oli 530 milj. € ja henkilöstömäärä 3 500 henkilötyövuotta viimeksi kuluneen vuoden aikana.



Kuljetus ja varastointi

Maaliikenne, vesiliikenne, ilmailiikenne, varastointi ja liikennettä palveleva toiminta, posti- ja kuriiritoiminta

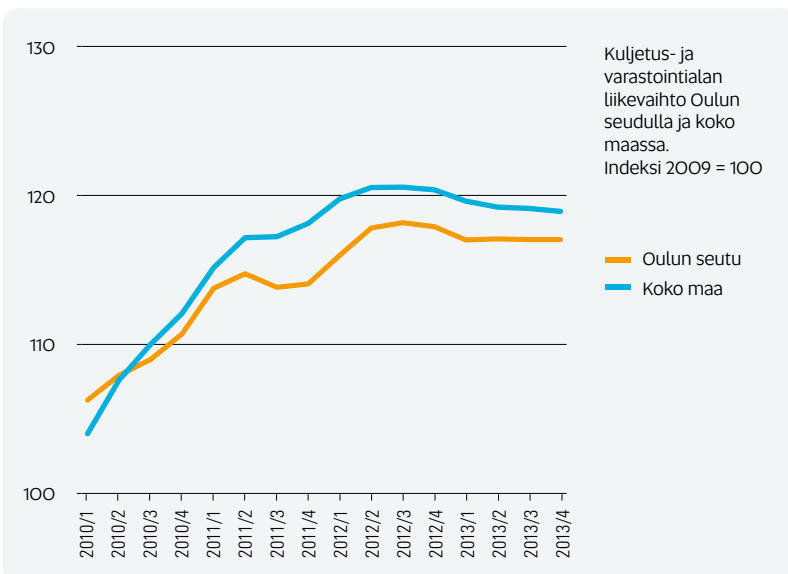
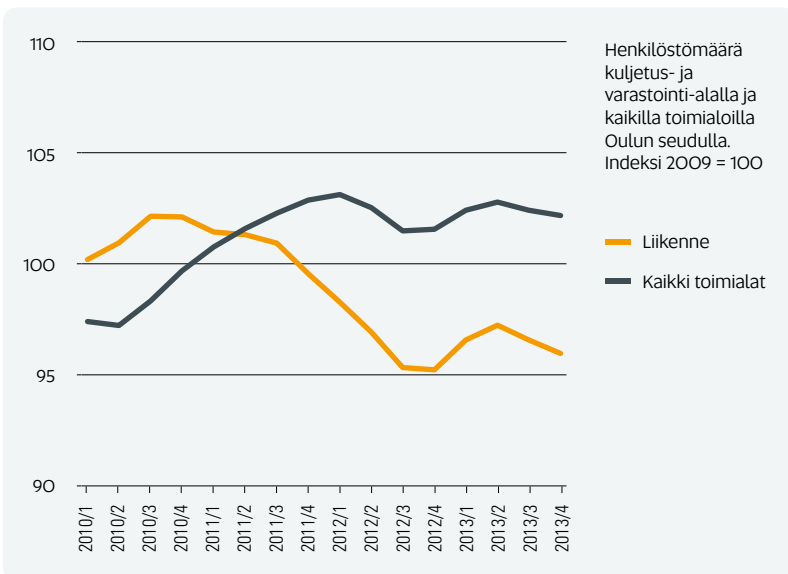


Kuljetus- ja varastointialan liikevaihdon trendi pysyi ennallaan. Alan palkkasumman ja henkilöstömäärän trendit olivat loivassa laskussa.

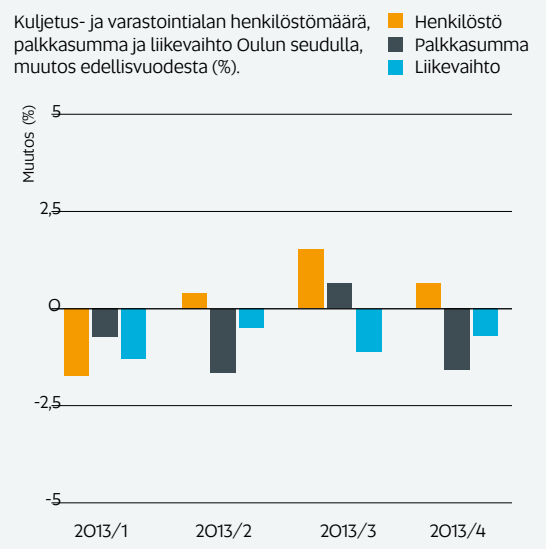
Kuljetuksen ja varastoinnin liikevaihdon trendi pysyi viime vuoden jälkipuoliskolla vuoden alkupuolen tasolla. Edellisen vuoden vastaavaan aikaan verrattuna alan liikevaihto oli loppuvuonna vuoden alun loivan laskun vaikutuksesta prosentin alemmalla tasolla. Myös koko maassa kuljetuksen ja varastoinnin liikevaihdon trendi pysyi ennallaan. Alan liikevaihto on kasvanut Oulun seudulla 17 % viiden vuoden takaisesta. Kuluttajahinnat ovat nousseet samana aikana 9 %.

Kuljetuksen ja varastoinnin henkilöstömäärän trendi kääntyi alkuvuoden loivan kasvun jälkeen hienoiseen laskuun vuoden loppupuolella. Edelliseen vuoteen verrattuna henkilöstömäärä oli loppuvuonna prosentin korkeammalla tasolla. Henkilöstömäärä on supistunut kuljetuksessa ja varastoinnissa 3 % viiden vuoden takaisesta. Alan palkkasumman trendi oli loivassa laskussa. Palkkasumma aleni hieman myös edellisen vuoden vastaavaan aikaan verrattuna. Viiden vuoden takaisesta kasvua on kertynyt 7 %.

Toimialan yritysten liikevaihto oli 530 milj. € ja henkilöstömäärä 4 400 henkilötyövuotta viimeksi kuluneen vuoden aikana.



Kuljetus- ja varastointialan henkilöstömäärä, palkkasumma ja liikevaihto Oulun seudulla, muutos edellisvuodesta (%).



Palvelut kotitalouksille

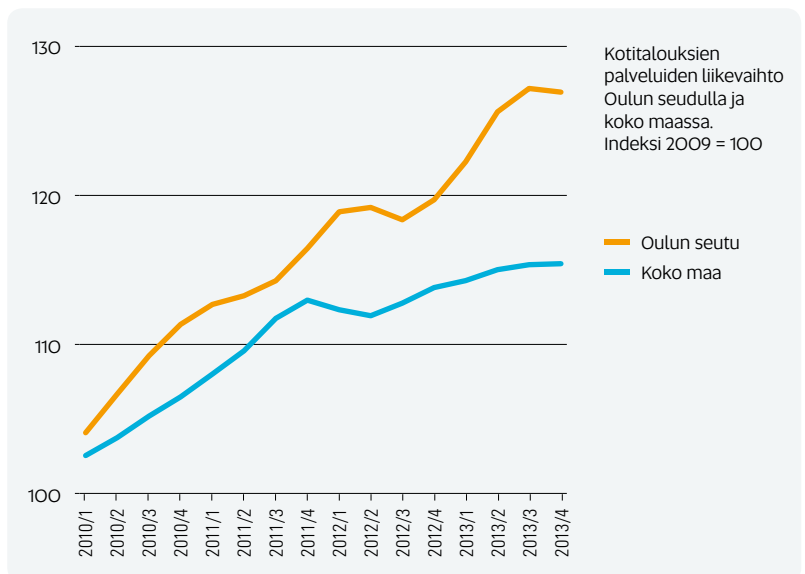
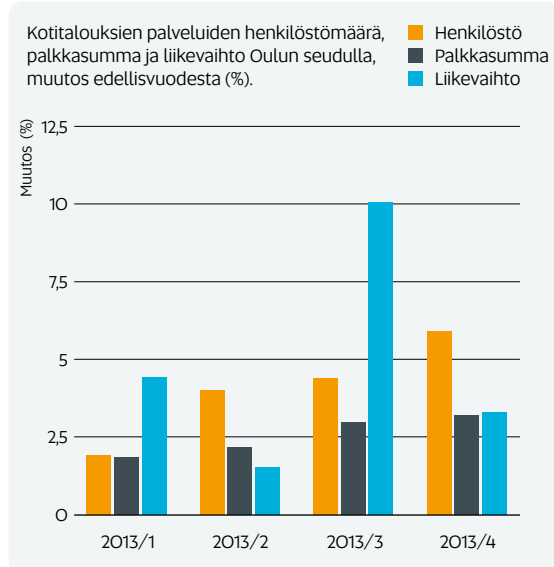
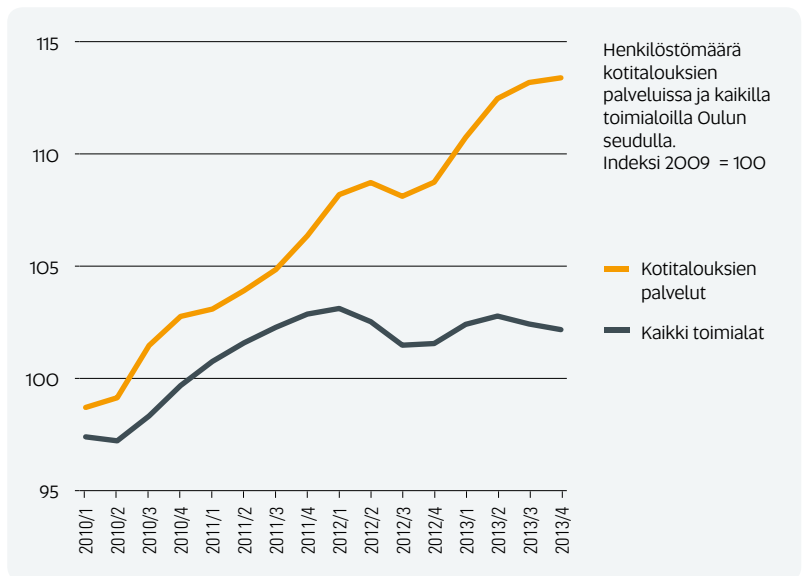
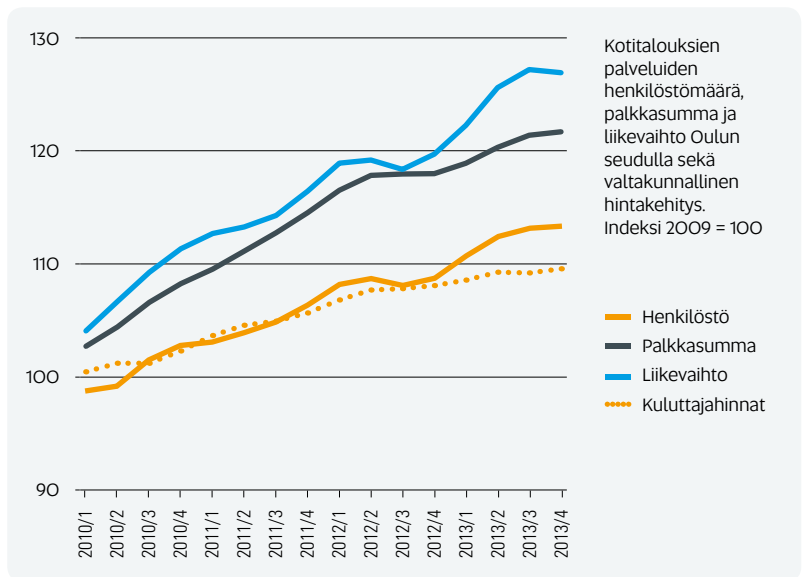
Taiteet, viihde ja virkistys, yksityiset terveyst- ja sosiaalipalvelut, muut palvelut

Kotitalouksien palveluja tuottavien yritysten liiketoiminnan kasvu jatkuu.

Seudun kotitalouspalveluiden liikevaihdon trendin vahva kasvu jatkui viime vuoden heinä-syyskuussa, mutta tasaantui vuoden lopussa. Vuotta aikaisempaan nähden alan liikevaihto kasvoi vuoden loppupuolella keskimäärin 7 %, mikä on seudun toimialoista eniten. Koko maassa kotitalouksien palveluiden liikevaihdon kasvu on ollut selvästi loivempaa kuin Oulun seudulla. Vuodesta 2009 alan liikevaihto on kasvanut seudulla neljänneksen. Kuluttajahinnat ovat nousseet samana aikana 9 %.

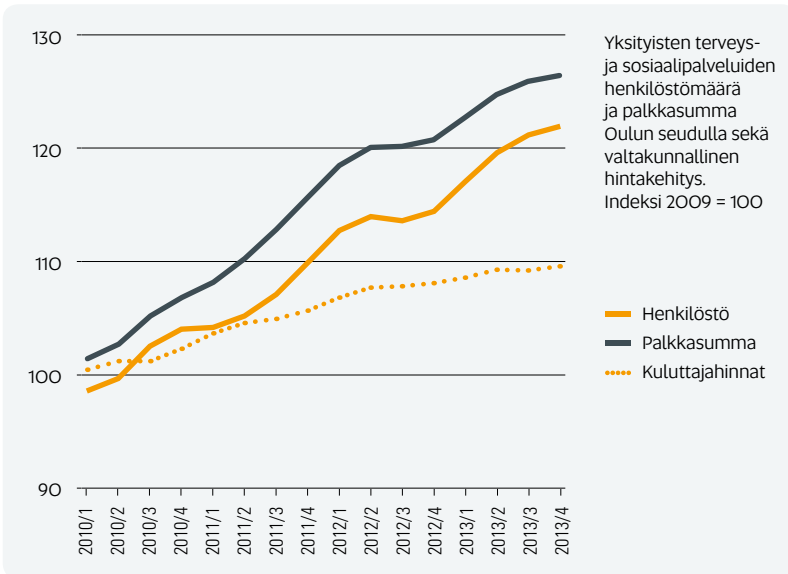
Kotitalouspalveluiden henkilöstömäärän trendin loiva kasvu jatkui. Edellisvuoden vastaavaan aikaan verrattuna alan henkilöstömäärä kasvoi 5 %. Viiden vuoden takaisesta kasvua on kertynyt 13 %. Myös kotitalouspalveluiden palkkasumman trendin kasvu jatkui vuoden jälkipuoliskolla. Alan palkkasumma oli loppuvuonna 3 % korkeammalla tasolla kuin vuotta aiemmin. Vuodesta 2009 palkkasumma on kasvanut alalla viidenneksen.

Toimialan yritysten liikevaihto oli 490 milj. € ja henkilöstömäärä 5 400 henkilötyövuotta viimeksi kuluneen vuoden aikana.



Yksityiset terveys- ja sosiaalipalvelut

Yksityiset terveyspalvelut, yksityiset sosiaalialan avo- ja laitospalvelut

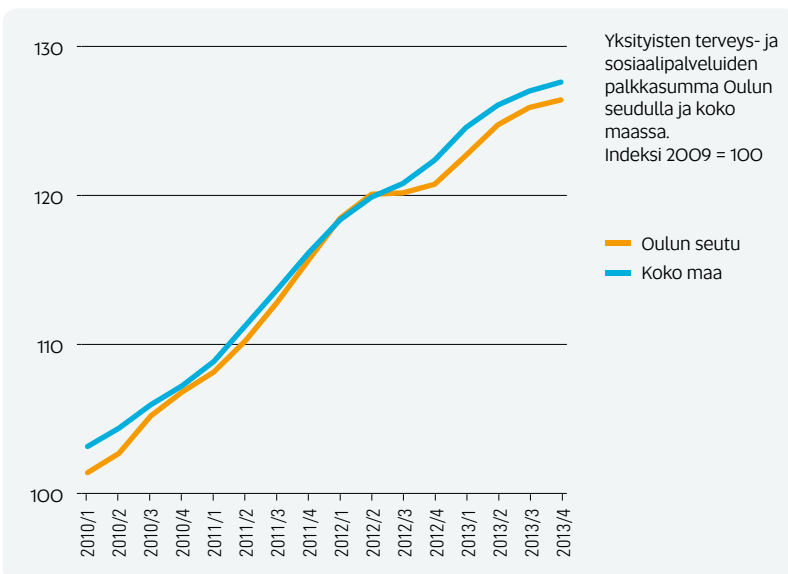
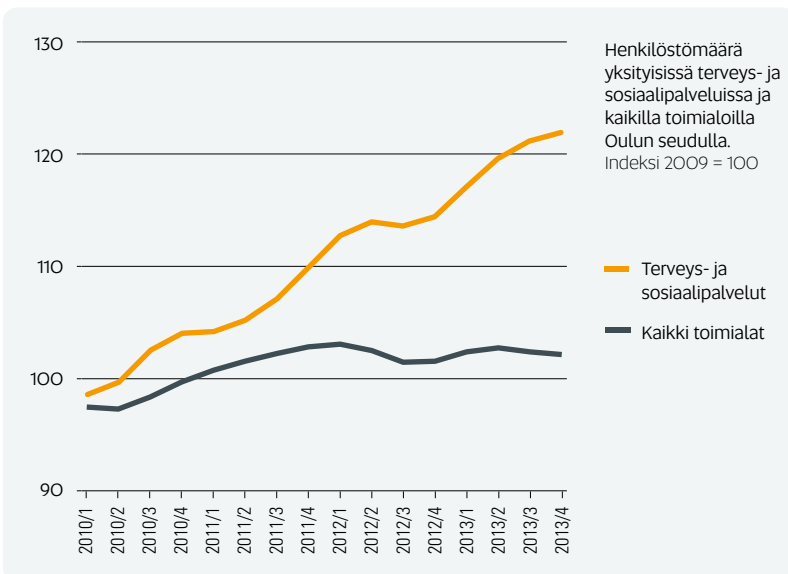


Yksityisten terveys- ja sosiaalipalveluiden kasvu jatkui vakaana.

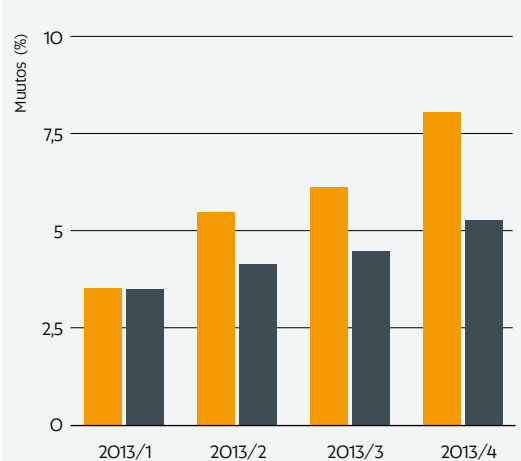
Yksityisten terveys- ja sosiaalipalveluiden palkkasumman kasvu jatkui viime vuoden loppupuolella. Edellisen vuoden vastaavaan aikaan verrattuna alan palkkasumma oli 5 % korkeammalla tasolla. Viiden vuoden takaisesta kasvua on kertynyt neljännes. Kuluttajahinnat ovat nousseet samana aikana 9 %. Yksityisten terveys- ja sosiaalipalveluiden palkkasumman vahva kasvu jatkui viime vuoden jälkipuoliskolla myös valtakunnallisesti.

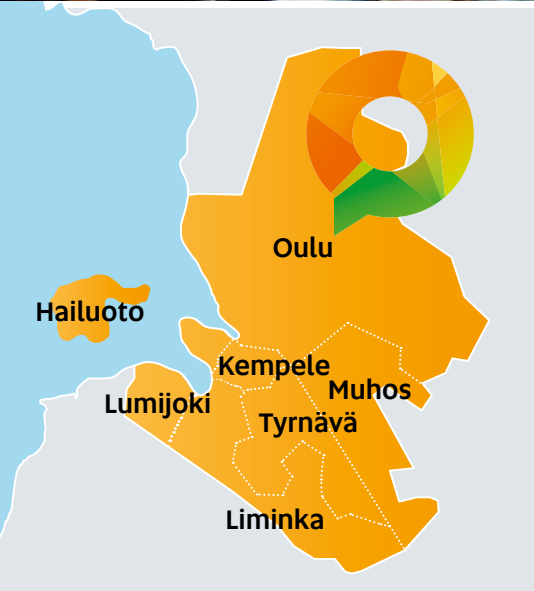
Oulun seudun yksityisten terveys- ja sosiaalipalveluiden henkilöstömäärä on kasvanut viime vuosina nopeasti. Vuotta aikaisempaan nähden henkilöstömäärä oli loppuvuonna 7 % korkeammalla tasolla. Alan henkilöstömäärän kehitys oli viimeisen puolen vuoden aikana seudun toimialoista vahvinta. Myös vuoteen 2009 nähden yksityisten terveys- ja sosiaalipalveluiden henkilöstömäärä on kasvanut toimialoista eniten. Alan henkilöstömäärä on kasvanut viiden vuoden takaisesta viidenneksen.

Toimialan henkilöstömäärä oli 3 300 henkilötyövuotta viimeksi kuluneen vuoden aikana.



Yksityisten terveys- ja sosiaalipalveluiden henkilöstömäärä ja palkkasumma Oulun seudulla, muutos edellisvuodesta (%)





Oulu Capital
of Northern
Scandinavia



Oulun seudun elinkeinokatsaus

1 | 2014

26.5.2014

JULKAISIJA

BusinessOulu

Päätoimipisteen käyntiosoite:
Elektroniikkatie 5, 90590 Oulu
Postiosoite: PL 22, 90015 Oulun kaupunki
www.businessoulu.com

TOIMITUS

Kaupunkitutkimus TA Oy

Paciuksenkatu 19, 00270 Helsinki,
puh. (09) 561 2493
www.kaupunkitutkimusta.fi

LISÄTIETOJA

Asiantuntija *Urpo Tuomela*

BusinessOulu

puh. 044 703 1390
urpo.tuomela@businessoulu.com

Toimitusjohtaja, tutkija *Seppo Laakso*

Kaupunkitutkimus

puh. (09) 561 2493
seppo.laakso@kaupunkitutkimusta.fi

Tutkija *Tamás Lahdelma*

Kaupunkitutkimus

puh. (09) 568 19 560
tamas.lahdelma@kaupunkitutkimusta.fi

ULKOASU

Mainostoimisto Cake Oy

kari@getcake.fi

VALOKUVAT

Kati Leinonen / Ilmestys Oy

kati@ilmestys.fi

Tietolähteet ja käsitteet

Liikevaihto on Oulun seudulla toimivien yritysten myynnin yhteenlaskettu arvo.

Vienti on vientiin suuntautuneen myynnin arvo (laskentamenetelmistä johtuen liikevaihto- ja vientitiedot eivät ole vertailukelpoisia edellisen katsauksen lukujen kanssa). *Tietolähde: Tilastokeskus asiakaskohtainen suhdannepalvelu (verohallinnon alu-suoritustiedot).*

Palkkasumma on Oulun seudulla toimivien yritysten ja muiden yhteisöjen maksamien palkkojen yhteenlaskettu arvo. *Tietolähde: Tilastokeskus asiakaskohtainen suhdannepalvelu (verohallinnon työnantajasuoritustiedot).*

Toimialoittaiset liikevaihto- ja palkkasummakuvaajat esitetään kunkin ajankohdan mukaisin käyvin arvoin vähentämättä inflaation vaikutusta. Kunkin toimialan yhteydessä esitetään valtakunnallinen hintakehitys vertailuksi.

Henkilöstömäärällä tarkoitetaan yritysten kokopäivätyöllisten määrää. Henkilöstömäärän indikaattori estimoidaan yritys- ja toimipaikkarekisterin henkilöstötiedosta ansiotason muutoksesta puhdistetun palkkasumman perusteella. Yrittäjien henkilöstömäärä estimoidaan liikevaihdon perusteella. *Indikaattorin laskenta: Tilastokeskus asiakaskohtainen suhdannepalvelu.*

Tietojen korjautuminen: Liikevaihto-, palkkasumma- ja henkilöstömäärätiedot korjautuvat tietojen tarkentuessa vuoden päähän taaksepäin. Tästä syystä uusimman katsauksen tiedoissa on poikkeamia aikaisempiin katsauksiin verrattuna.

Työpaikoilla tarkoitetaan niiden työllisten määrää, joiden työpaikka sijaitsee Oulun seudulla. Ennakkoarvio vuodelle 2013 perustuu vuoden 2012 tilastoon ja henkilöstömäärän perusteella arvioituun muutokseen. *Tietolähde: Tilastokeskus, työssäkäyntitilasto.*

Hinnat: Katsauksessa käytetään seuraavia valtakunnallista hintakehitystä kuvaavia indikaattoreita: kuluttajahintaindeksi, tukkuhintaindeksi, teollisuuden tuottajahintaindeksi ja rakennuskustannusindeksi. Katsauksessa kaikki hintaindeksit on muutettu siten, että niiden vertailuvuotena on 2009. *Tietolähde: Tilastokeskus.*

Indeksisarjat, jotka esitetään kuvioissa, ovat kausitasoitettuja trendejä. Katsauksessa käytetään X11-kausitasoitusmenetelmää. Indeksisarjojen vertailuvuosi on 2009.

Muutokset: Kuvioissa (muutos edellisestä vuodesta tai vuodesta 2009) on käytetty alkuperäisen sarjan muutoksia, ei kausitasoitettujen trendien muutoksia.