

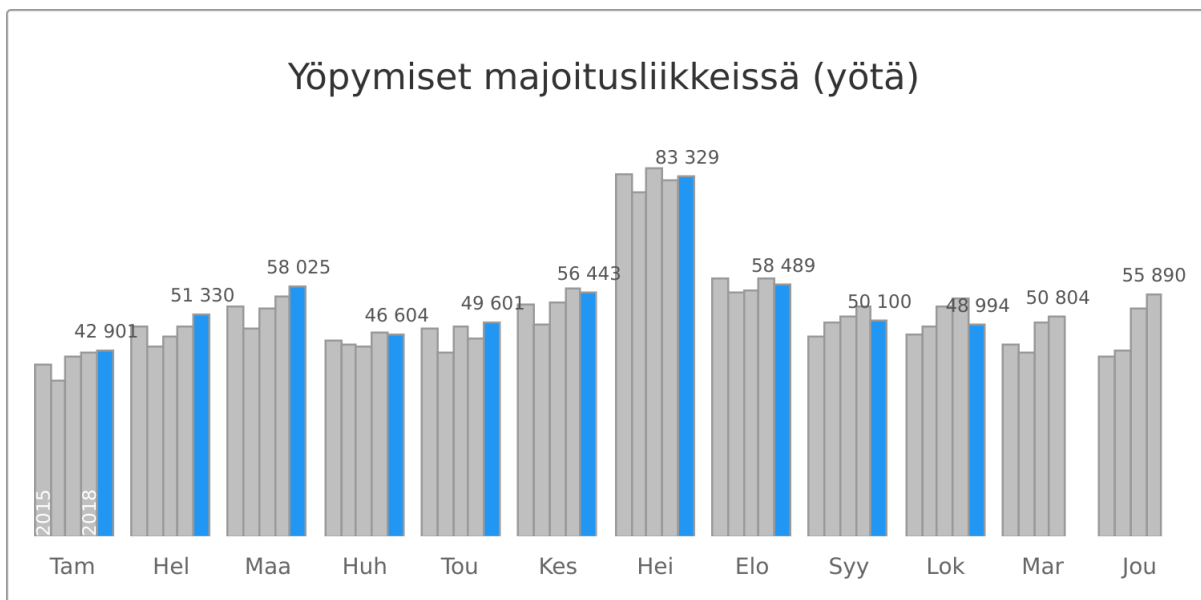


OULUN MATKAILUN TUNNUSLUKUJA

Lokakuu 2019

Rekisteröidyt yöpymiset vähenivät 11 prosenttia

Lokakuussa 2019 Oulussa kirjattiin 49 000 yöpymistä, joista suomalaisille 44 300 (-9 %) ja ulkomaalaisille 4 700 (-29 %) yötä. Yhteensä yöpymiset vähenivät 11 prosenttia viime vuoden lokakuusta. Eniten ulkomaalaisten yöpymisiä kirjattiin Oulussa ruotsalaisille: 810 yötä.



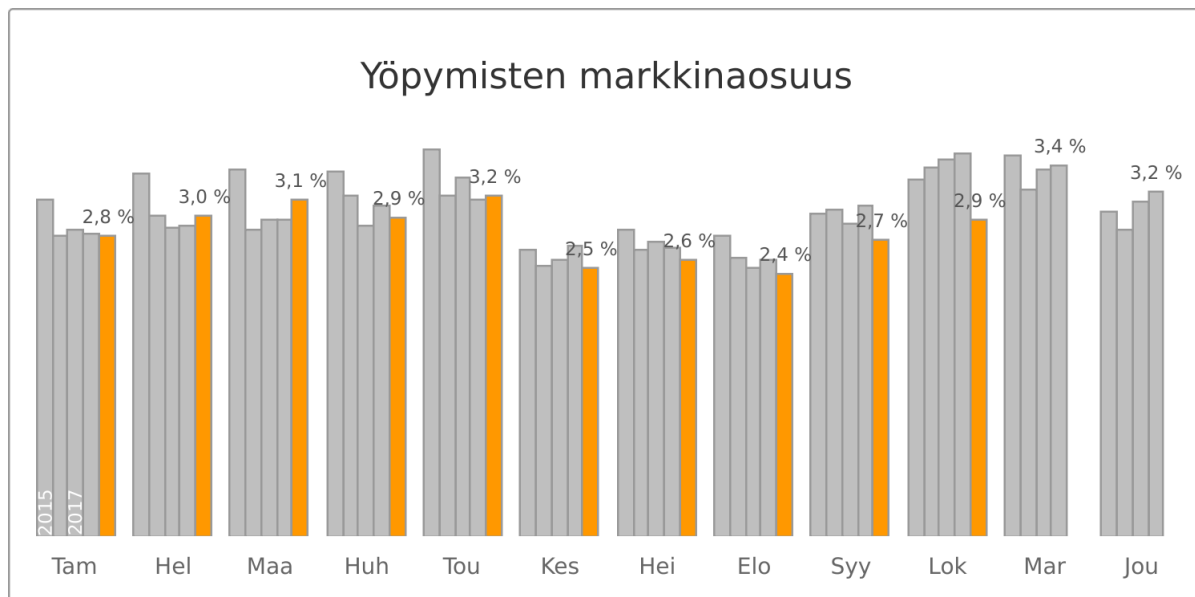
Yöpymiset majoitusliikkeissä asuinmaittain (yötä)

	LOKAKUU Määrä	Muutos	Osuus	TAMMI-LOKAKUU Määrä	Muutos	Osuus
Kaikki	49 000	-11,1 %	100,0 %	546 000	-0,4 %	100,0 %
Suomi	44 300	-8,7 %	90,4 %	454 000	-1,7 %	83,2 %
Ulkomaat	4 700	-28,8 %	9,6 %	91 800	6,7 %	16,8 %
Ruotsi	810	-12,9 %	1,6 %	11 700	3,1 %	2,1 %
Saksa	630	-27,4 %	1,3 %	13 000	23,2 %	2,4 %
Britannia	340	-20,0 %	0,7 %	3 800	4,9 %	0,7 %
Kiina	300	39,7 %	0,6 %	4 000	29,5 %	0,7 %
Yhdysvallat	290	-12,4 %	0,6 %	3 400	-19,0 %	0,6 %
Alankomaat	210	-19,2 %	0,4 %	4 100	32,8 %	0,7 %
Ranska	190	40,2 %	0,4 %	3 600	0,0 %	0,7 %
Italia	170	-20,8 %	0,3 %	2 200	-2,5 %	0,4 %
Norja	160	-27,0 %	0,3 %	12 700	2,1 %	2,3 %
Puola	150	-60,7 %	0,3 %	3 000	14,6 %	0,6 %
Venäjä	140	-34,4 %	0,3 %	5 800	-3,1 %	1,1 %
Belgia	140	68,3 %	0,3 %	1 300	31,4 %	0,2 %
Viro	120	-42,4 %	0,2 %	2 600	-1,8 %	0,5 %
Tanska	120	9,3 %	0,2 %	1 800	0,2 %	0,3 %
Sveitsi	74	-27,5 %	0,2 %	2 500	7,7 %	0,5 %
Irlanti	74	146,7 %	0,2 %	650	96,7 %	0,1 %
Itävalta	72	35,8 %	0,1 %	1 200	15,3 %	0,2 %
Portugali	71	407,1 %	0,1 %	790	193,0 %	0,1 %
Intia	69	-24,2 %	0,1 %	770	-21,9 %	0,1 %
Japani	65	-75,8 %	0,1 %	2 200	49,5 %	0,4 %
Kroatia	61	1 425,0 %	0,1 %	290	314,1 %	0,1 %
Espanja	59	-32,2 %	0,1 %	1 500	6,7 %	0,3 %
Romania	46	31,4 %	0,1 %	380	27,2 %	0,1 %
Latvia	34	161,5 %	0,1 %	740	20,2 %	0,1 %
Taiwan	34	-10,5 %	0,1 %	430	12,0 %	0,1 %
Kanada	31	-51,6 %	0,1 %	510	-17,2 %	0,1 %
Israel	26	420,0 %	0,1 %	330	19,7 %	0,1 %
Singapore	24	500,0 %	0,0 %	180	39,8 %	0,0 %
Thaimaa	21	600,0 %	0,0 %	170	110,1 %	0,0 %
Unkari	20	-47,4 %	0,0 %	270	-41,8 %	0,0 %

Markkinaosuus 2,9 prosenttia

Koko maassa kirjattiin yöpymisiä 1,67 miljoonaa (+7 %), joista suomalaisille 1,24 miljoonaa (+6 %) ja ulkomailla asuville 435 000 (+12 %). Oulun markkinaosuus koko maan yöpymisistä oli 2,9 % (-1 prosenttiyksikköä), suomalaisten yöpymisistä 3,6 % ja ulkomaalaisten yöpymisistä 1,1 %.

Yöpymisten markkinaosuus



Lokakuun yöpymisissä mitattuna, Oulu oli vertailualueisiin verrattuna sijalla viisi.

Yöpymiset Oulussa ja nimetyissä vertailukohteissa (yötä)

	LOKAKUU Määrä	Muutos	Osuus	TAMMI-LOKAKUU Määrä	Muutos	Osuus
Koko maa	1 670 000	7,2 %	100,0 %	19 700 000	4,0 %	100,0 %
Helsinki	389 000	12,4 %	23,3 %	3 790 000	8,1 %	19,2 %
Vantaa	113 000	16,3 %	6,8 %	1 060 000	12,2 %	5,3 %
Tampere	108 000	13,7 %	6,5 %	1 010 000	2,8 %	5,1 %
Turku	73 600	18,5 %	4,4 %	727 000	5,7 %	3,7 %
Oulu	49 000	-11,1 %	2,9 %	546 000	-0,4 %	2,8 %
Jyväskylä	42 800	15,3 %	2,6 %	420 000	1,0 %	2,1 %
Espoo	41 200	1,3 %	2,5 %	397 000	-0,9 %	2,0 %
Rovaniemi	40 500	5,2 %	2,4 %	539 000	13,1 %	2,7 %
Kuopio	37 400	2,0 %	2,2 %	475 000	1,7 %	2,4 %
Kuusamo	32 000	5,4 %	1,9 %	475 000	-0,3 %	2,4 %
Saariselkä	11 900	17,2 %	0,7 %	287 000	0,9 %	1,5 %
Kalajoki	9 700	0,6 %	0,6 %	220 000	-7,4 %	1,1 %
Meri-Lappi	9 100	15,6 %	0,5 %	141 000	6,8 %	0,7 %
Pyhä-Luosto	5 700	-3,5 %	0,3 %	140 000	-0,1 %	0,7 %
Pudasjärvi	3 200	-2,9 %	0,2 %	75 500	-14,2 %	0,4 %
Kolari	1 700	22,1 %	0,1 %	262 000	-4,5 %	1,3 %
Ukkohalla-Paljakka	980	17,3 %	0,1 %	40 400	-4,2 %	0,2 %

Matkan tarkoitus ja kesto

Lokakuun yöpymisistä 23 500 (-9 %) oli vapaa-ajan matkailijoiden ja 25 500 (-13 %) työmatkailijoiden tekemiä.

lokakuussa suomalaiset yöpyivät rekisteröidyissä majoitusliikkeissä Oulussa keskimäärin 1,6 yötä (-0,0 yötä) ja ulkomaalaiset 1,8 yötä (-0,0 yötä).

Tax free -myynnit vähenivät 51 prosenttia (Venäjä -33 %, Kiina -91 %).

Majoitusliikkeisiin saapui 29 700 matkailijaa

Saapumiset Oulun rekisteröityihin majoitusliikkeisiin vähenivät 11 prosenttia vuoden takaisesta.

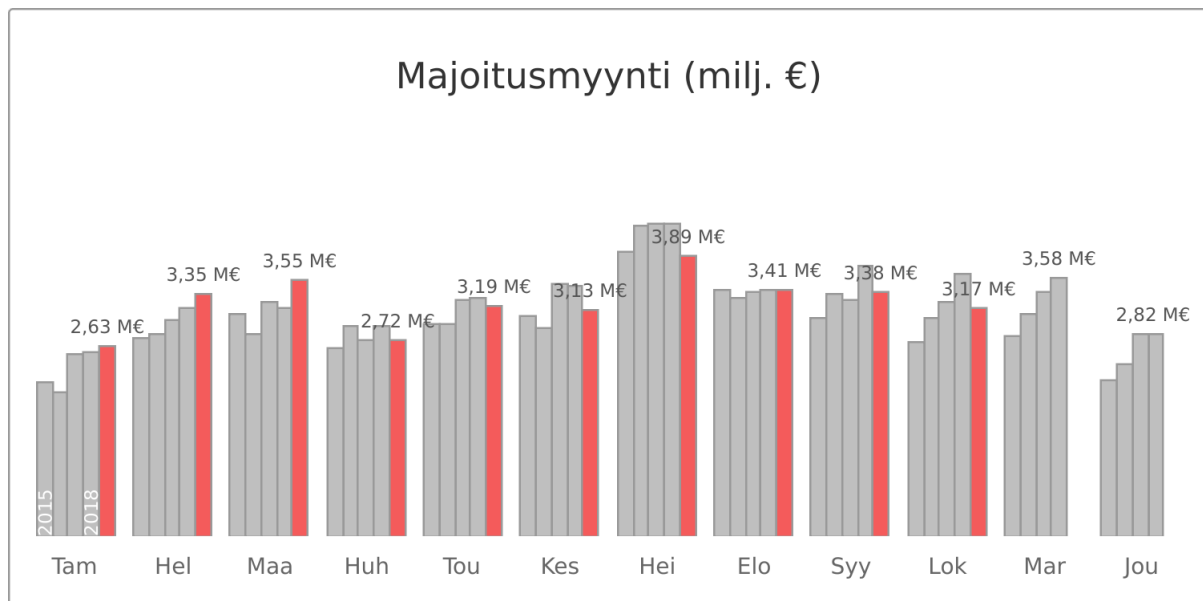
Yöpyneistä matkailijoista 91,4 % oli suomalaisia ja 8,6 % ulkomaalaisia.

Saapumiset rekisteröityihin majoitusliikkeisiin (henkilöä)

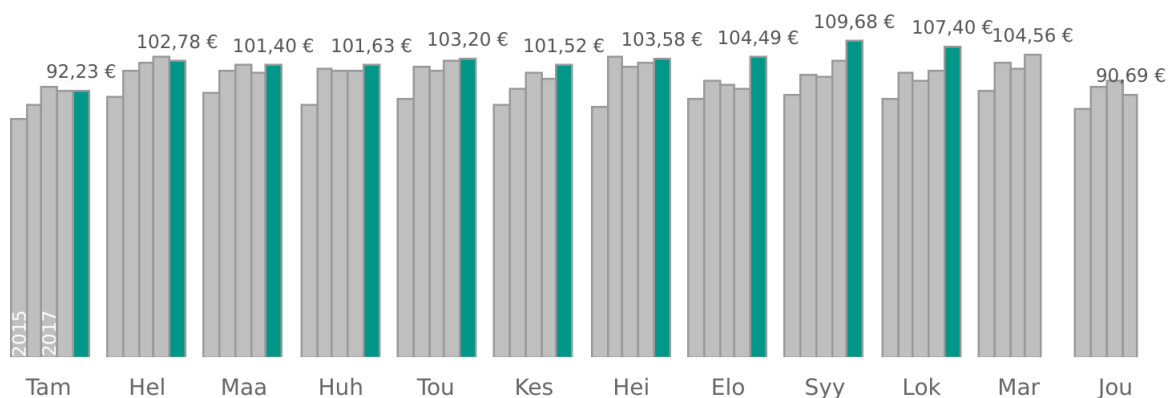
	LOKAKUU Määrä	Muutos	TAMMI-LOKAKUU Määrä	Muutos
Kaikki	29 700	-10,7 %	344 000	-2,9 %
Suomi	27 100	-8,5 %	295 000	-4,0 %
Ulkomaat	2 600	-28,7 %	48 700	4,6 %

Majoitusmyynti 3,17 miljoonaa euroa

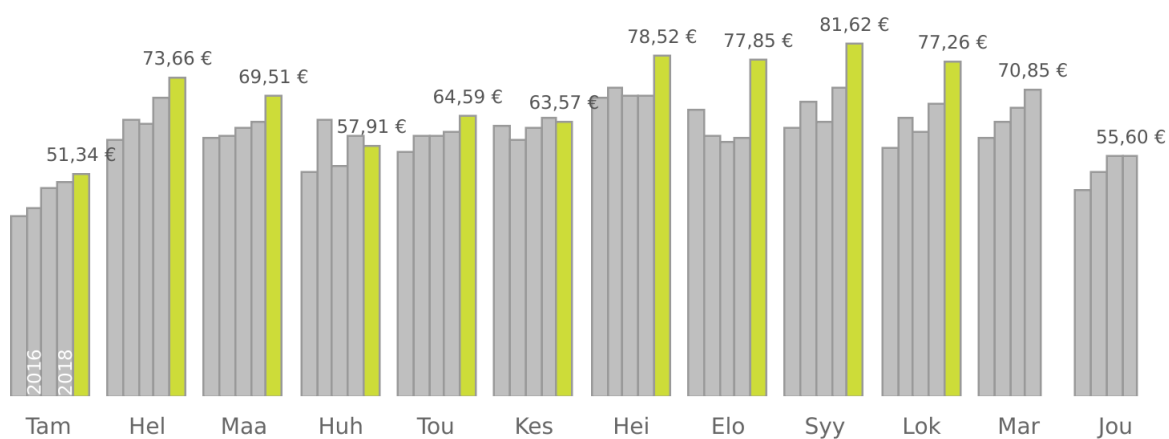
Yhteensä rekisteröityjen majoitusliikkeiden myynti oli lokakuussa 3,17 miljoonaa euroa, kun vuotta aiemmin myynti oli 3,64 miljoonaa euroa. Huoneiden keskihinta oli 107 euroa (+8 euroa) ja käyttöaste 71,9 % (+4 prosenttiyksikköä).



Huoneiden keskihinta (€)



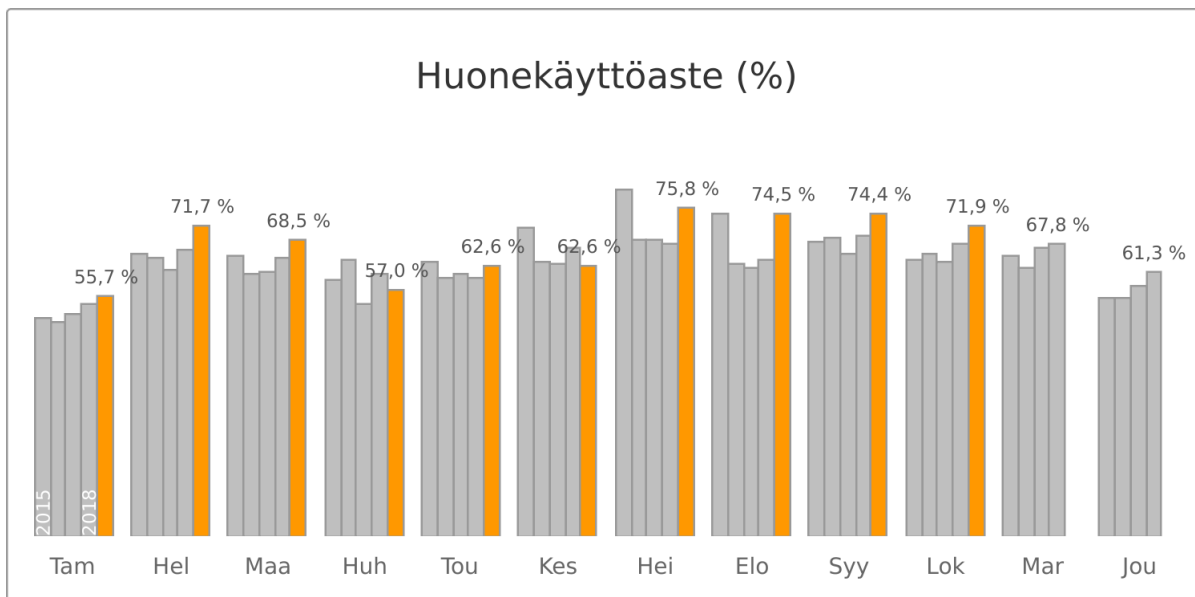
RevPAR (€)



RevPAR (revenue per available room) on majoituksen keskimääräinen myyntitulo käytettävissä olevaa huonetta kohden.
Laskentakaava: RevPAR = huoneiden keskihinta * huoneiden käyttöaste.

Majoituskapasiteetti

Rekisteröityjä majoitusliikkeitä oli lokakuussa Oulussa 11 (-3 liike) ja vuoteita 2 700 (-17 %).



Oulun Airbnb-majoitus

Lokakuussa koko asuntojen Airbnb-myyntien arvo oli 200 000 euroa, muutosta +19 prosenttia edellisvuodesta. Lokakuussa koko asuntoja oli tarjolla 220 kappaletta, muutos +29 prosenttia edellisvuodesta. Koko asuntojen käyttöaste prosentti oli 60,4. Yksittäisiä huoneita oli tarjolla 40 kappaletta, muutos -25 prosenttia edellisvuodesta. Jaettuja huoneita oli 4 kappaletta (-33 %).

Lentomatkestajia saapui 51 100

Oulun lentoasemalle saapui yhteensä 51 100 matkustajaa, joista 16,1 % saapui ulkomailta ja 83,9 % Suomesta. Yhteensä matkat vähenivät kymmenen prosenttia.

Oulun lentoasemalle saapuneet matkailijat (henkilöä)

	LOKAKUU Määrä	Muutos	TAMMI-LOKAKUU Määrä	Muutos
Kaikki	51 100	-10,1 %	441 000	-2,7 %
Kotimaa	42 900	-9,9 %	395 000	-3,0 %
Kansainvälinen	8 200	-10,8 %	46 400	0,4 %

Lähteet: Tilastokeskus, Finavia, Global Blue, AirDNA (Koonnut: Tutkimus- ja Analysointikeskus TAK Oy)

BusinessOulu

Yrttpellontie 6, 90230 Oulu

08 558 558 10, [info \(at\) businessoulu.com](mailto:info@businessoulu.com), businessoulu.com