

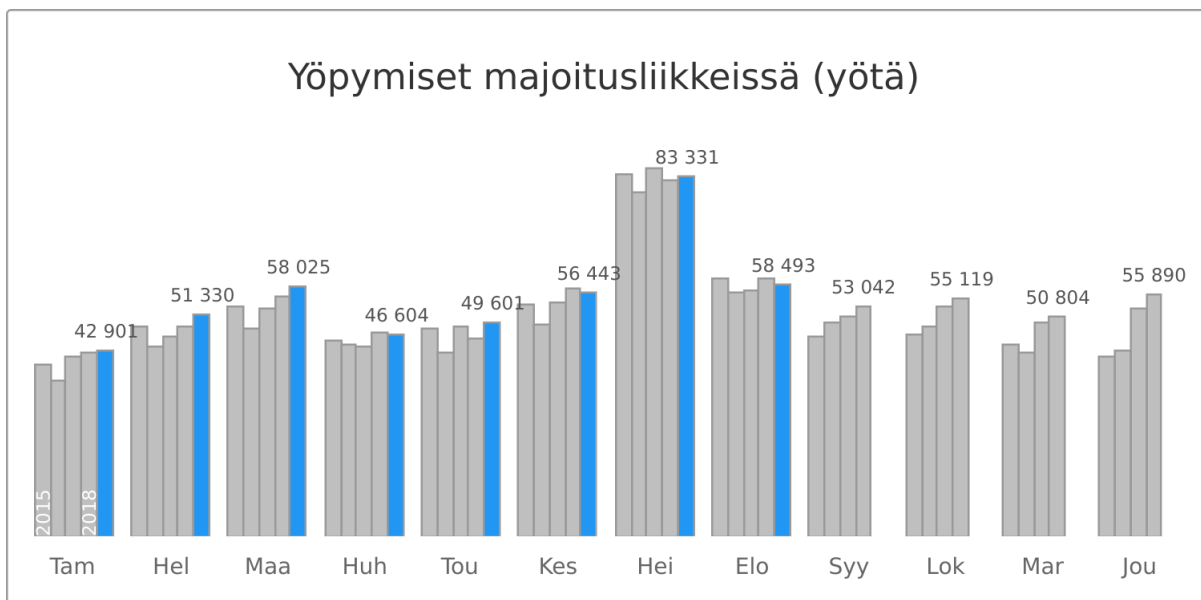


# OULUN MATKAILUN TUNNUSLUKUJA

## Elokuu 2019

### Rekisteröidyt yöpymiset vähenivät kaksi prosenttia

Elokuussa 2019 Oulussa kirjattiin 58 500 yöpymistä, joista suomalaisille 46 500 (-2 %) ja ulkomaalaisille 12 000 (+1 %) yötä. Yhteensä yöpymiset vähenivät kaksi prosenttia viime vuoden elokuusta. Eniten ulkomaalaisten yöpymisiä kirjattiin Oulussa saksalaisille: 2 000 yötä.



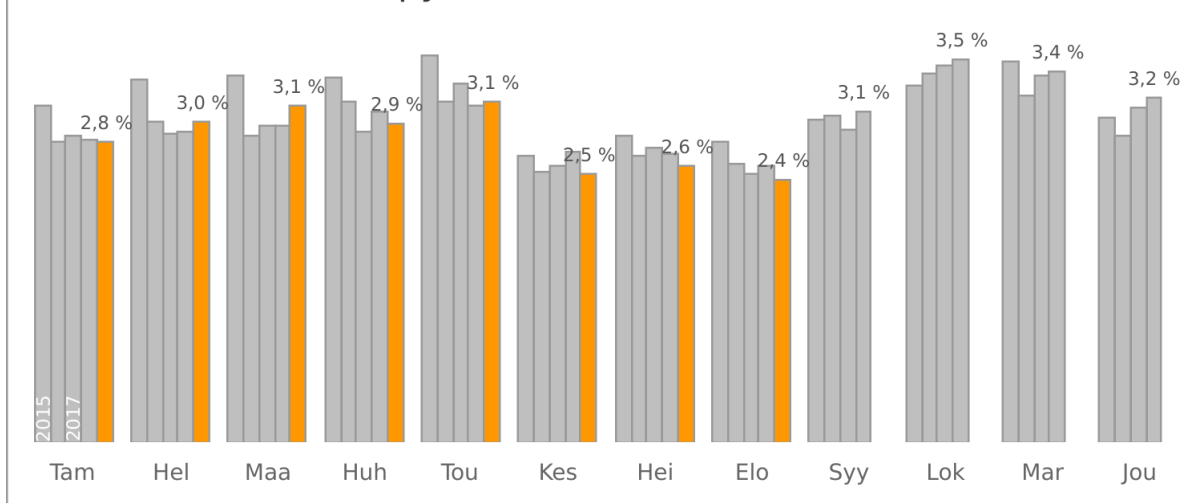
## Yöpymiset majoitusliikkeissä asuinmaittain (yötä)

	<b>ELOKUU Määrä</b>	<b>Muutos</b>	<b>Osuus</b>	<b>TAMMI-ELOKUU Määrä</b>	<b>Muutos</b>	<b>Osuus</b>
Kaikki	58 500	-1,7 %	100,0 %	447 000	1,6 %	100,0 %
Suomi	46 500	-2,4 %	79,5 %	367 000	-0,8 %	82,1 %
Ulkomaat	12 000	1,1 %	20,5 %	80 000	14,1 %	17,9 %
Saksa	2 000	32,5 %	3,4 %	11 200	30,5 %	2,5 %
Ruotsi	1 600	-3,4 %	2,7 %	9 900	6,6 %	2,2 %
Norja	1 200	-33,2 %	2,1 %	12 000	3,0 %	2,7 %
Kiina	660	103,4 %	1,1 %	3 300	52,8 %	0,7 %
Italia	600	-11,4 %	1,0 %	1 800	1,1 %	0,4 %
Alankomaat	570	84,2 %	1,0 %	3 500	38,1 %	0,8 %
Venäjä	560	-13,4 %	1,0 %	5 200	-1,4 %	1,2 %
Ranska	550	-17,3 %	0,9 %	3 200	1,4 %	0,7 %
Yhdysvallat	530	13,9 %	0,9 %	2 800	-9,8 %	0,6 %
Britannia	440	11,6 %	0,8 %	3 200	11,7 %	0,7 %
Sveitsi	420	23,9 %	0,7 %	2 200	6,5 %	0,5 %
Puola	340	-46,4 %	0,6 %	2 800	55,0 %	0,6 %
Espanja	320	28,7 %	0,6 %	1 300	17,2 %	0,3 %
Itävalta	310	142,6 %	0,5 %	1 100	22,7 %	0,2 %
Japani	220	48,0 %	0,4 %	2 000	111,5 %	0,5 %
Intia	180	26,4 %	0,3 %	570	-26,5 %	0,1 %
Tanska	180	15,8 %	0,3 %	1 600	3,7 %	0,4 %
Viro	160	-73,6 %	0,3 %	2 300	2,0 %	0,5 %
Belgia	150	-2,6 %	0,3 %	1 100	38,8 %	0,3 %
Taiwan	110	303,7 %	0,2 %	330	4,8 %	0,1 %
Australia	66	-9,6 %	0,1 %	300	-23,8 %	0,1 %
Brasilia	57	612,5 %	0,1 %	140	34,0 %	0,0 %
Tsekki	49	-22,2 %	0,1 %	420	-25,2 %	0,1 %
Kanada	46	-11,5 %	0,1 %	450	25,3 %	0,1 %
Israel	45	32,4 %	0,1 %	270	14,6 %	0,1 %
Etelä-Korea	39	69,6 %	0,1 %	560	153,6 %	0,1 %
Romania	32	-46,7 %	0,1 %	290	73,3 %	0,1 %
Unkari	31	-56,3 %	0,1 %	230	-41,1 %	0,1 %
Kreikka	31	342,9 %	0,1 %	170	26,1 %	0,0 %
Meksiko	31	675,0 %	0,1 %	69	72,5 %	0,0 %

## Markkinaosuus 2,4 prosenttia

Koko maassa kirjattiin yöpymisiä 2,40 miljoonaa (+4 %), joista suomalaisille 1,62 miljoonaa (+3 %) ja ulkomailla asuville 785 000 (+4 %). Oulun markkinaosuus koko maan yöpymisistä oli 2,4 % (-0,1 prosenttiyksikköä), suomalaisten yöpymisistä 2,9 % ja ulkomaalaisten yöpymisistä 1,5 %.

## Yöpymisten markkinaosuus



Elokuun yöpymisissä mitattuna, Oulu oli vertailualueisiin verrattuna sijalla viisi.

Yöpymiset Oulussa ja nimetyissä vertailukohteissa (yötä)

	ELOKUU Määrä	Muutos	Osuus	TAMMI-ELOKUU Määrä	Muutos	Osuus
Koko maa	2 400 000	3,6 %	100,0 %	16 200 000	3,4 %	100,0 %
Helsinki	501 000	8,5 %	20,8 %	3 020 000	7,5 %	18,6 %
Tampere	121 000	1,9 %	5,0 %	801 000	1,1 %	4,9 %
Vantaa	117 000	11,4 %	4,9 %	831 000	11,4 %	5,1 %
Turku	92 100	6,3 %	3,8 %	587 000	3,0 %	3,6 %
<b>Oulu</b>	<b>58 500</b>	<b>-1,7 %</b>	<b>2,4 %</b>	<b>447 000</b>	<b>1,6 %</b>	<b>2,8 %</b>
Espoo	52 000	-6,7 %	2,2 %	314 000	-1,5 %	1,9 %
Kuopio	51 900	-4,0 %	2,2 %	397 000	1,1 %	2,4 %
Rovaniemi	48 100	10,6 %	2,0 %	464 000	14,4 %	2,9 %
Jyväskylä	47 600	-0,8 %	2,0 %	337 000	-0,8 %	2,1 %
Kalajoki	37 100	-14,2 %	1,5 %	200 000	-8,8 %	1,2 %
Kuusamo	29 700	-3,8 %	1,2 %	403 000	0,2 %	2,5 %
Saariselkä	26 000	18,5 %	1,1 %	246 000	0,1 %	1,5 %
Meri-Lappi	20 800	10,3 %	0,9 %	115 000	8,0 %	0,7 %
Pyhä-Luosto	12 100	14,1 %	0,5 %	122 000	1,5 %	0,8 %
Kolari	7 100	-0,4 %	0,3 %	239 000	-4,5 %	1,5 %
Pudasjärvi	5 500	-14,5 %	0,2 %	64 700	-17,9 %	0,4 %
Ukkohalla-Paljakka	2 700	-12,1 %	0,1 %	23 100	-41,5 %	0,1 %

# Matkan tarkoitus ja kesto

Elokuun yöpymisistä 33 700 (-7 %) oli vapaa-ajan matkailijoiden ja 24 800 (+7 %) työmatkailijoiden tekemiä.

elokuussa suomalaiset yöpyivät rekisteröidyissä majoitusliikkeissä Oulussa keskimäärin 1,6 yötä (+0,1 yötä) ja ulkomaalaiset 1,8 yötä (-0,0 yötä).

Tax free -myynnit vähenivät 27 prosenttia (Venäjä -40 %, Kiina +31 %).

# Majoitusliikkeisiin saapui 35 800 matkailijaa

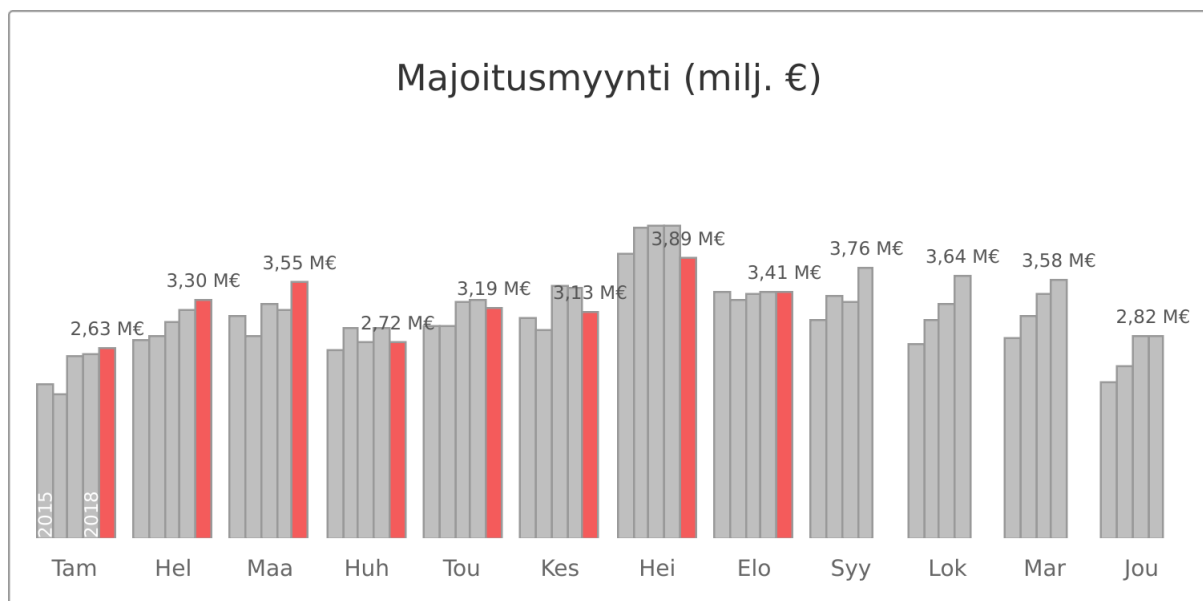
Saapumiset Oulun rekisteröityihin majoitusliikkeisiin vähenivät viisi prosenttia vuoden takaisesta. Yöpyneistä matkailijoista 81,6 % oli suomalaisia ja 18,4 % ulkomaalaisia.

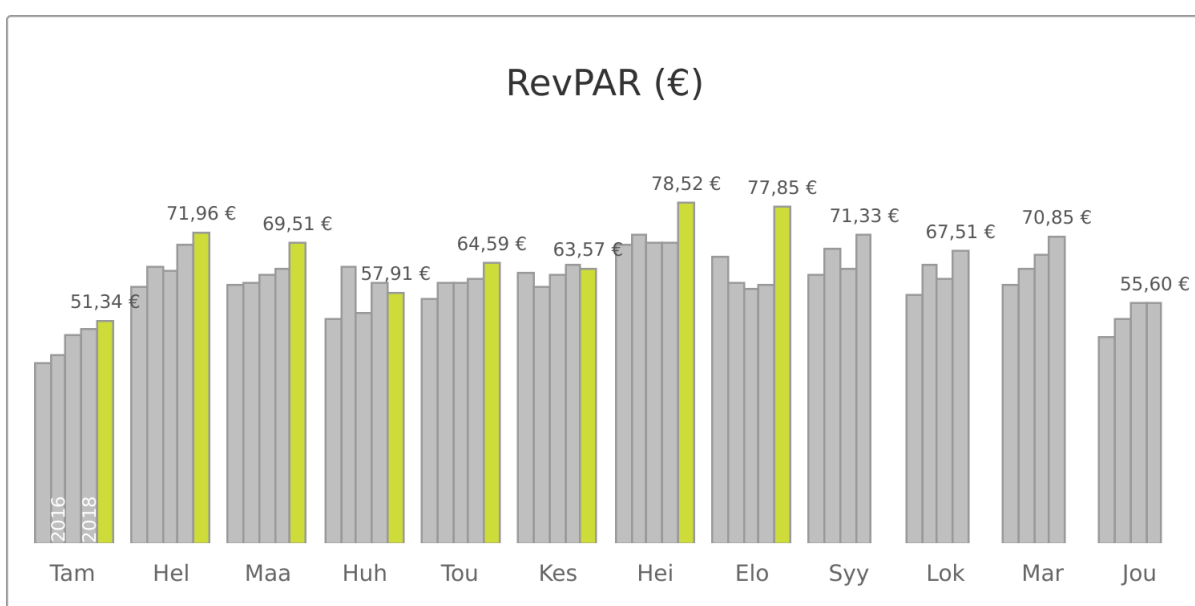
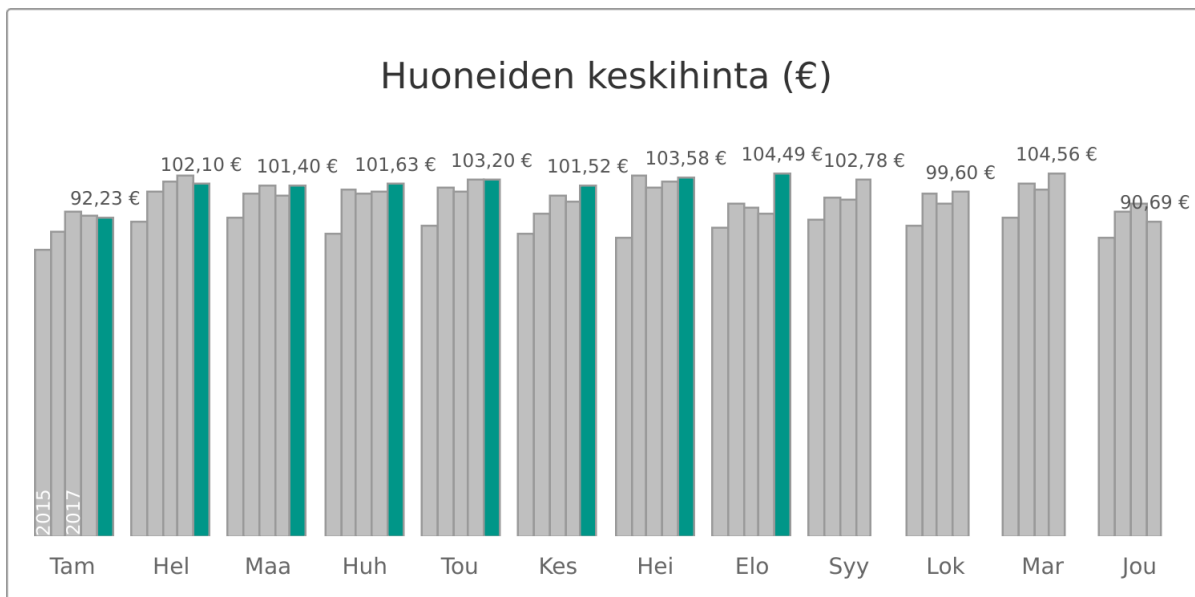
Saapumiset rekisteröityihin majoitusliikkeisiin (henkilöä)

	<b>ELOKUU</b> Määrä	<b>Muutos</b>	<b>TAMMI-ELOKUU</b> Määrä	<b>Muutos</b>
Kaikki	35 800	-5,3 %	283 000	-1,4 %
Suomi	29 200	-6,9 %	240 000	-3,3 %
Ulkomaat	6 600	2,9 %	42 300	10,9 %

# Majoitusmyynti 3,41 miljoonaa euroa

Yhteensä rekisteröityjen majoitusliikkeiden myynti oli elokuussa 3,41 miljoonaa euroa, kun vuotta aiemmin myynti oli 3,42 miljoonaa euroa. Huoneiden keskihinta oli 104 euroa (+11 euroa) ja käyttöaste 74,5 % (+10 prosenttiyksikköä).

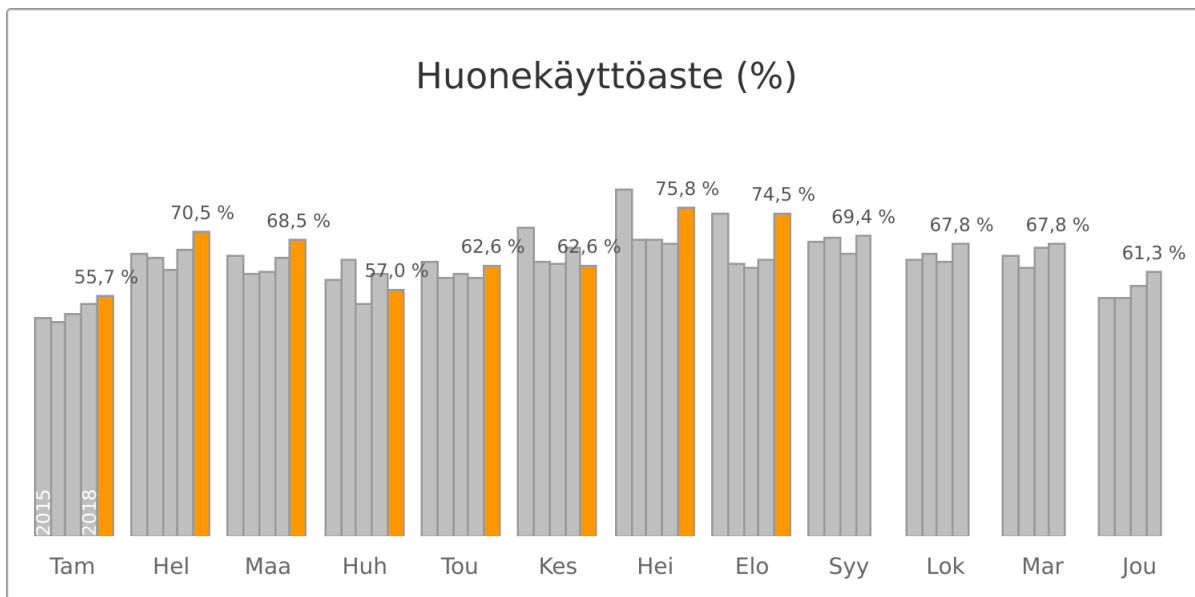




RevPAR (revenue per available room) on majoituksen keskimääräinen myyntitulo käytettävissä olevaa huonetta kohden.  
 Laskentakaava:  $RevPAR = \text{huoneiden keskihinta} * \text{huoneiden käyttöaste}$ .

## Majoituskapasiteetti

Rekisteröityjä majoitusliikkeitä oli elokuussa Oulussa 13 (-1 liike) ja vuoteita 2 800 (-14 %).



## Oulun Airbnb-majoitus

Elokuussa koko asuntojen Airbnb-myyntin arvo oli 306 000 euroa, muutosta +71 prosenttia edellisvuodesta. Elokuussa koko asuntoja oli tarjolla 230 kappaletta, muutos +12 prosenttia edellisvuodesta. Koko asuntojen käyttöaste prosentti oli 71,0. Yksittäisiä huoneita oli tarjolla 42 kappaletta, muutos -30 prosenttia edellisvuodesta. Jaettuja huoneita oli 5 kappaletta (+0,0 %).

## Lentomatkestajia saapui 39 600

Oulun lentoasemalle saapui yhteensä 39 600 matkustajaa, joista 7,8 % saapui ulkomailta ja 92,2 % Suomesta. Yhteensä matkat vähenivät vajaan prosentin.

Oulun lentoasemalle saapuneet matkailijat (henkilöä)

	<b>ELOKUUN Määrä</b>	<b>Muutos</b>	<b>TAMMI-ELOKUUN Määrä</b>	<b>Muutos</b>
Kaikki	39 600	-0,6 %	342 000	-1,3 %
Kotimaa	36 500	-2,4 %	310 000	-1,9 %
Kansainvälinen	3 100	28,1 %	32 400	4,1 %

Lähteet: Tilastokeskus, Finavia, Global Blue, AirDNA (Koonnut: Tutkimus- ja Analysointikeskus TAK Oy)

BusinessOulu

Yrityspellontie 6, 90230 Oulu

08 558 558 10, [info \(at\) businessoulu.com](mailto:info@businessoulu.com), [businessoulu.com](http://businessoulu.com)