

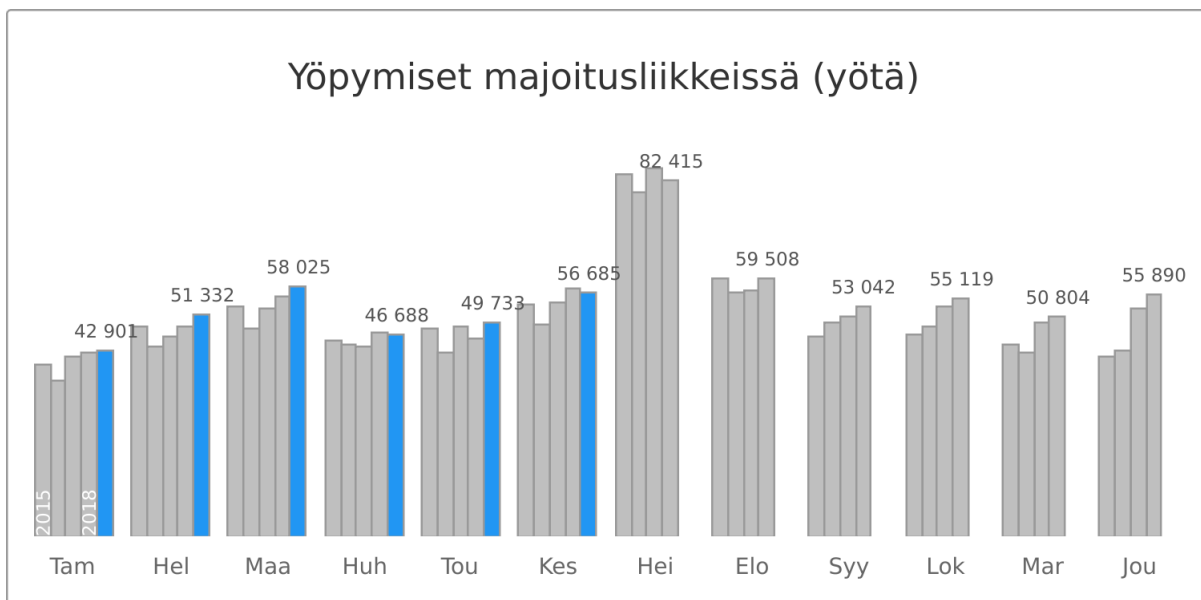


OULUN MATKAILUN TUNNUSLUKUJA

Kesäkuu 2019

Rekisteröidyt yöpymiset vähenivät kaksi prosenttia

Kesäkuussa 2019 Oulussa kirjattiin 56 700 yöpymistä, joista suomalaisille 46 300 (-3 %) ja ulkomaalaisille 10 400 (+3 %) yötä. Yhteensä yöpymiset vähenivät kaksi prosenttia viime vuoden kesäkuusta. Eniten ulkomaalaisten yöpymisiä kirjattiin Oulussa saksalaisille: 2 500 yötä.



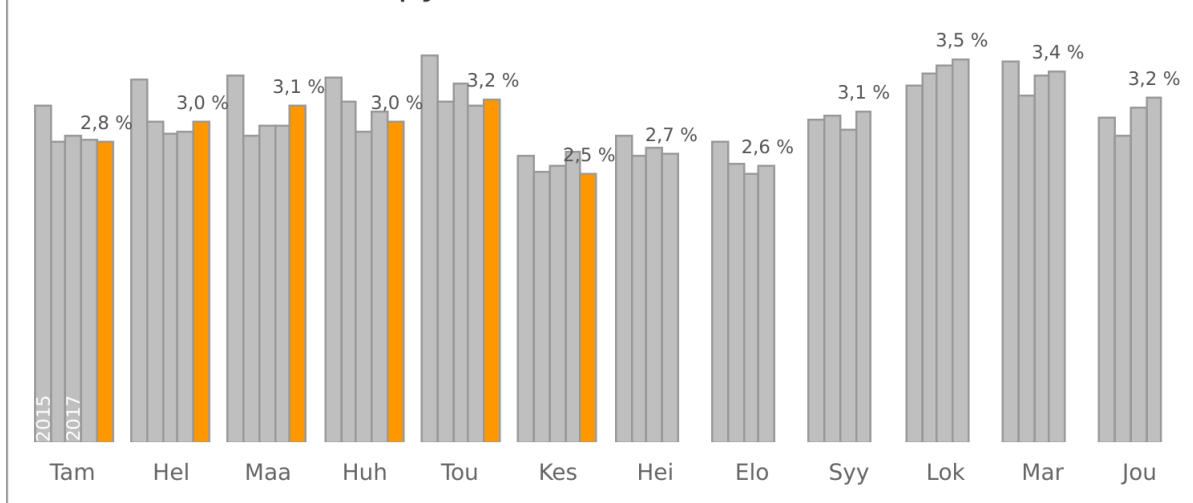
Yöpymiset majoitusliikkeissä asuinmaittain (yötä)

	KESÄKUU Määrä	Muutos	Osuus	TAMMI-KESÄKUU Määrä	Muutos	Osuus
Kaikki	56 700	-1,6 %	100,0 %	305 000	2,5 %	100,0 %
Suomi	46 300	-2,7 %	81,7 %	257 000	-0,6 %	84,1 %
Ulkomaat	10 400	3,4 %	18,3 %	48 600	23,3 %	15,9 %
Saksa	2 500	33,5 %	4,4 %	6 800	34,7 %	2,2 %
Ruotsi	1 100	-6,3 %	1,9 %	5 200	4,5 %	1,7 %
Norja	1 100	43,8 %	1,9 %	2 400	21,4 %	0,8 %
Yhdysvallat	560	1,5 %	1,0 %	2 000	-11,0 %	0,6 %
Ranska	530	-22,1 %	0,9 %	2 100	11,9 %	0,7 %
Sveitsi	460	0,7 %	0,8 %	1 300	12,5 %	0,4 %
Britannia	430	-20,9 %	0,8 %	2 500	20,0 %	0,8 %
Kiina	370	-18,0 %	0,6 %	2 400	37,9 %	0,8 %
Alankomaat	360	-30,3 %	0,6 %	2 600	32,3 %	0,8 %
Puola	350	19,0 %	0,6 %	2 100	174,3 %	0,7 %
Tanska	320	-34,5 %	0,6 %	1 100	-4,8 %	0,4 %
Japani	290	93,2 %	0,5 %	1 700	123,4 %	0,6 %
Venäjä	190	-56,7 %	0,3 %	4 200	2,1 %	1,4 %
Kanada	170	344,7 %	0,3 %	350	51,1 %	0,1 %
Italia	160	0,6 %	0,3 %	880	11,0 %	0,3 %
Espanja	150	18,8 %	0,3 %	800	12,2 %	0,3 %
Itävalta	130	-23,1 %	0,2 %	540	23,9 %	0,2 %
Belgia	93	60,3 %	0,2 %	870	50,6 %	0,3 %
Australia	85	-48,2 %	0,1 %	180	-36,7 %	0,1 %
Viro	84	-20,0 %	0,1 %	1 800	56,6 %	0,6 %
Irlanti	74	221,7 %	0,1 %	250	208,6 %	0,1 %
Taiwan	64	16,4 %	0,1 %	210	-15,9 %	0,1 %
Hongkong	61	454,5 %	0,1 %	140	128,8 %	0,0 %
Tsekki	52	100,0 %	0,1 %	300	-29,6 %	0,1 %
Israel	49	-36,4 %	0,1 %	200	11,9 %	0,1 %
Latvia	44	76,0 %	0,1 %	640	25,5 %	0,2 %
Portugali	42	100,0 %	0,1 %	590	305,5 %	0,2 %
Slovenia	40	5,3 %	0,1 %	110	65,2 %	0,0 %
Romania	39	129,4 %	0,1 %	240	144,0 %	0,1 %
Liettua	30	57,9 %	0,1 %	530	172,8 %	0,2 %

Markkinaosuus 2,5 prosenttia

Koko maassa kirjattiin yöpymisiä 2,28 miljoonaa (+6 %), joista suomalaisille 1,67 miljoonaa (+6 %) ja ulkomailla asuville 614 000 (+5 %). Oulun markkinaosuus koko maan yöpymisistä oli 2,5 % (-0,2 prosenttiyksikköä), suomalaisten yöpymisistä 2,8 % ja ulkomaalaisten yöpymisistä 1,7 %.

Yöpymisten markkinaosuus



Kesäkuun yöpymisissä mitattuna, Oulu oli vertailualueisiin verrattuna sijalla viisi.

Yöpymiset Oulussa ja nimetyissä vertailukohteissa (yötä)

	KESÄKUUN Määrä	Muutos	Osuus	TAMMI-KESÄKUUN Määrä	Muutos	Osuus
Koko maa	2 280 000	5,9 %	100,0 %	10 600 000	2,8 %	100,0 %
Helsinki	439 000	12,7 %	19,2 %	2 010 000	6,1 %	19,0 %
Vantaa	119 000	21,5 %	5,2 %	583 000	9,2 %	5,5 %
Tampere	108 000	0,2 %	4,7 %	527 000	0,6 %	5,0 %
Turku	84 700	0,5 %	3,7 %	361 000	1,9 %	3,4 %
Oulu	56 700	-1,6 %	2,5 %	305 000	2,5 %	2,9 %
Kuopio	53 500	-1,7 %	2,3 %	266 000	0,8 %	2,5 %
Jyväskylä	50 400	-5,0 %	2,2 %	230 000	-0,4 %	2,2 %
Rovaniemi	49 700	35,2 %	2,2 %	360 000	16,8 %	3,4 %
Espoo	44 600	-2,1 %	2,0 %	213 000	-1,4 %	2,0 %
Kalajoki	41 600	4,8 %	1,8 %	77 300	-10,9 %	0,7 %
Kuusamo	31 600	17,6 %	1,4 %	324 000	-0,6 %	3,1 %
Saariselkä	19 000	10,9 %	0,8 %	192 000	-3,0 %	1,8 %
Meri-Lappi	14 700	22,6 %	0,6 %	69 100	4,5 %	0,7 %
Pyhä-Luosto	6 900	-13,8 %	0,3 %	98 100	0,3 %	0,9 %
Pudasjärvi	6 400	6,3 %	0,3 %	53 600	-17,2 %	0,5 %
Kolari	3 300	12,5 %	0,1 %	220 000	-2,8 %	2,1 %
Ukkohalla-Paljakka	650	-71,3 %	0,0 %	17 200	-44,6 %	0,2 %

Matkan tarkoitus ja kesto

Kesäkuun yöpymisistä 34 400 (+3 %) oli vapaa-ajan matkailijoiden ja 22 300 (-8 %) työmatkailijoiden tekemiä.

kesäkuussa suomalaiset yöpyivät rekisteröidyissä majoitusliikkeissä Oulussa keskimäärin 1,6 yötä (+0,0 yötä) ja ulkomaalaiset 1,6 yötä (+0,0 yötä).

Tax free -myynnit vähenivät 50 prosenttia (Venäjä -57 %, Kiina -32 %).

Majoitusliikkeisiin saapui 35 600 matkailijaa

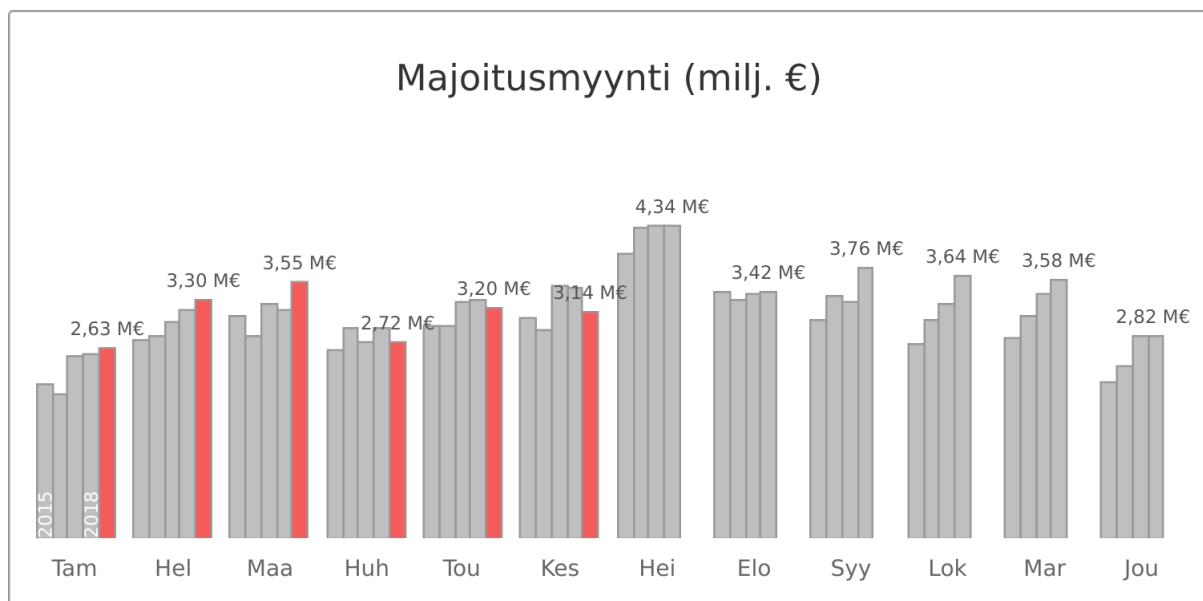
Saapumiset Oulun rekisteröityihin majoitusliikkeisiin vähenivät neljä prosenttia vuoden takaisesta. Yöpyneistä matkailijoista 82,3 % oli suomalaisia ja 17,7 % ulkomaalaisia.

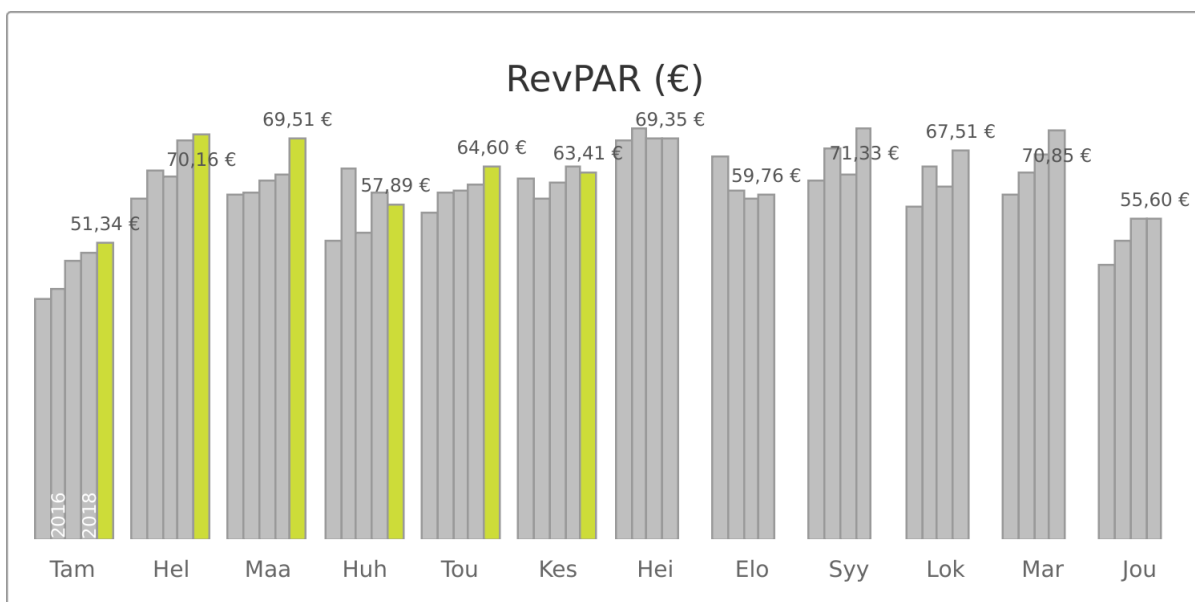
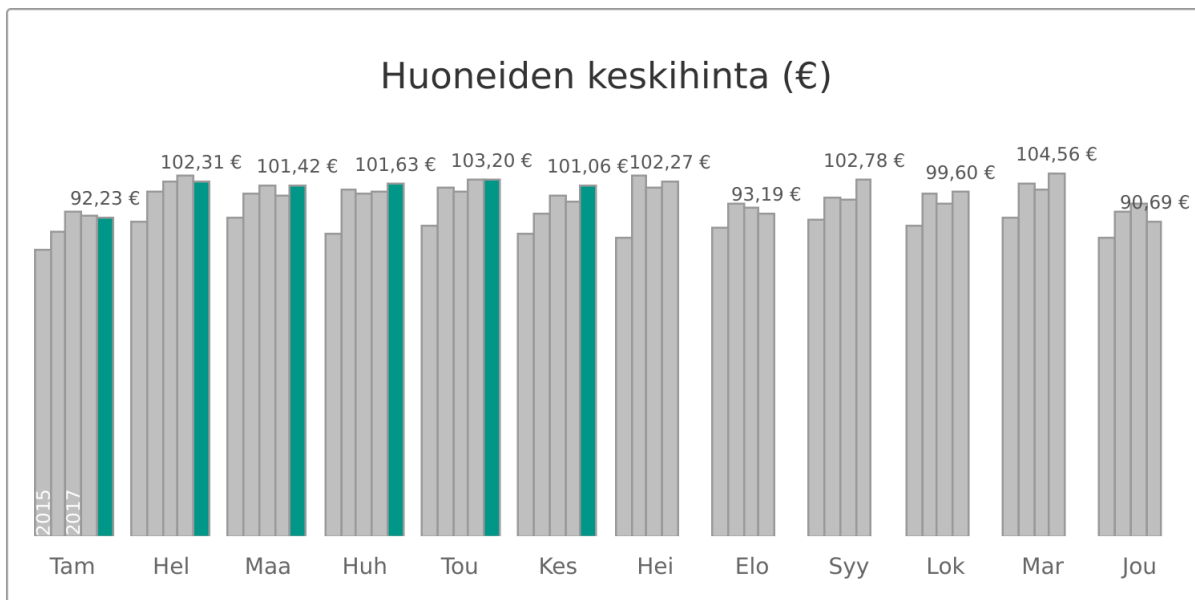
Saapumiset rekisteröityihin majoitusliikkeisiin (henkilöä)

	KESÄKUUN Määrä	Muutos	TAMMI-KESÄKUUN Määrä	Muutos
Kaikki	35 600	-3,7 %	198 000	-0,3 %
Suomi	29 300	-4,9 %	171 000	-2,4 %
Ulkomaat	6 300	2,6 %	26 900	15,8 %

Majoitusmyynti 3,14 miljoonaa euroa

Yhteensä rekisteröityjen majoitusliikkeiden myynti oli kesäkuussa 3,14 miljoonaa euroa, kun vuotta aiemmin myynti oli 3,47 miljoonaa euroa. Huoneiden keskihinta oli 101 euroa (+4 euroa) ja käyttöaste 62,7 % (-4 prosenttiyksikköä).

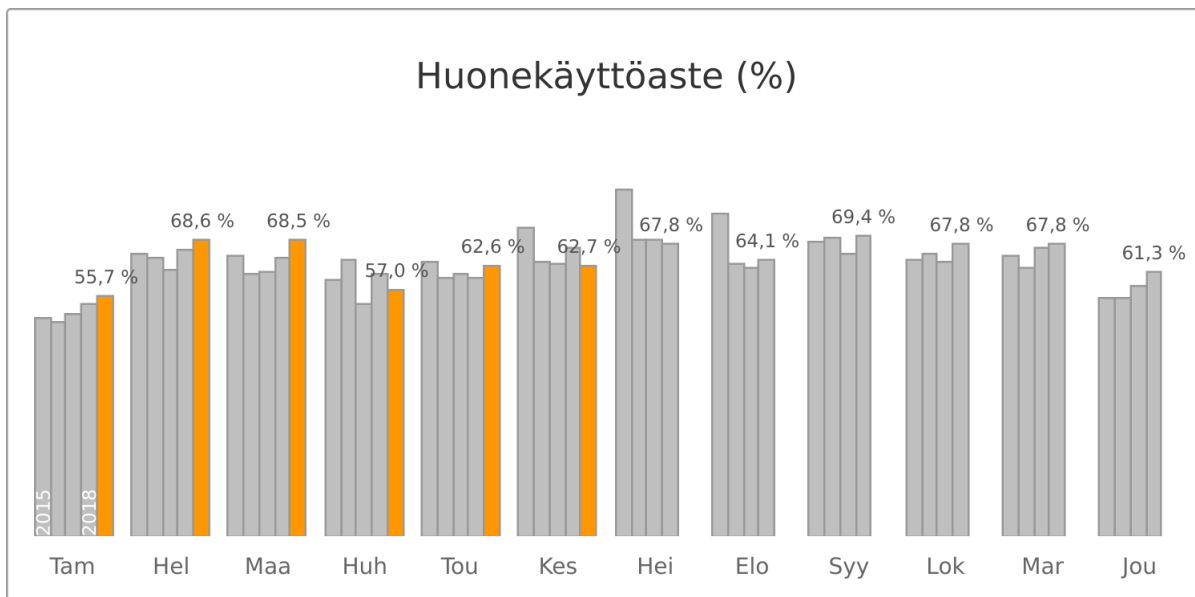




RevPAR (revenue per available room) on majoituksen keskimääräinen myyntitulo käytettävissä olevaa huonetta kohden.
 Laskentakaava: RevPAR = huoneiden keskihinta * huoneiden käyttöaste.

Majoituskapasiteetti

Rekisteröityjä majoitusliikkeitä oli kesäkuussa Oulussa 13 (-1 liike) ja vuoteita 3 200 (-2 %).



Oulun Airbnb-majoitus

Kesäkuussa koko asuntojen Airbnb-myyntin arvo oli 270 000 euroa, muutosta +40 prosenttia edellisvuodesta. Kesäkuussa koko asuntoja oli tarjolla 230 kappaletta, muutos +12 prosenttia edellisvuodesta. Koko asuntojen käyttöaste prosentti oli 61,2. Yksittäisiä huoneita oli tarjolla 50 kappaletta, muutos +11 prosenttia edellisvuodesta. Jaettuja huoneita oli 6 kappaletta (+50 %).

Lentomatkestajia saapui 45 200

Oulun lentoasemalle saapui yhteensä 45 200 matkustajaa, joista 13,5 % saapui ulkomailta ja 86,5 % Suomesta. Yhteensä matkat vähenivät prosentin.

Oulun lentoasemalle saapuneet matkailijat (henkilöä)

	KESÄKUUN Määrä	Muutos	TAMMI-KESÄKUUN Määrä	Muutos
Kaikki	45 200	-1,3 %	271 000	-1,4 %
Kotimaa	39 100	-1,6 %	243 000	-2,3 %
Kansainvälinen	6 100	1,1 %	27 800	6,9 %

Lähteet: Tilastokeskus, Finavia, Global Blue, AirDNA (Koonnut: Tutkimus- ja Analysointikeskus TAK Oy)

BusinessOulu

Yrttpellontie 6, 90230 Oulu

08 558 558 10, [info \(at\) businessoulu.com](mailto:info@businessoulu.com), businessoulu.com