

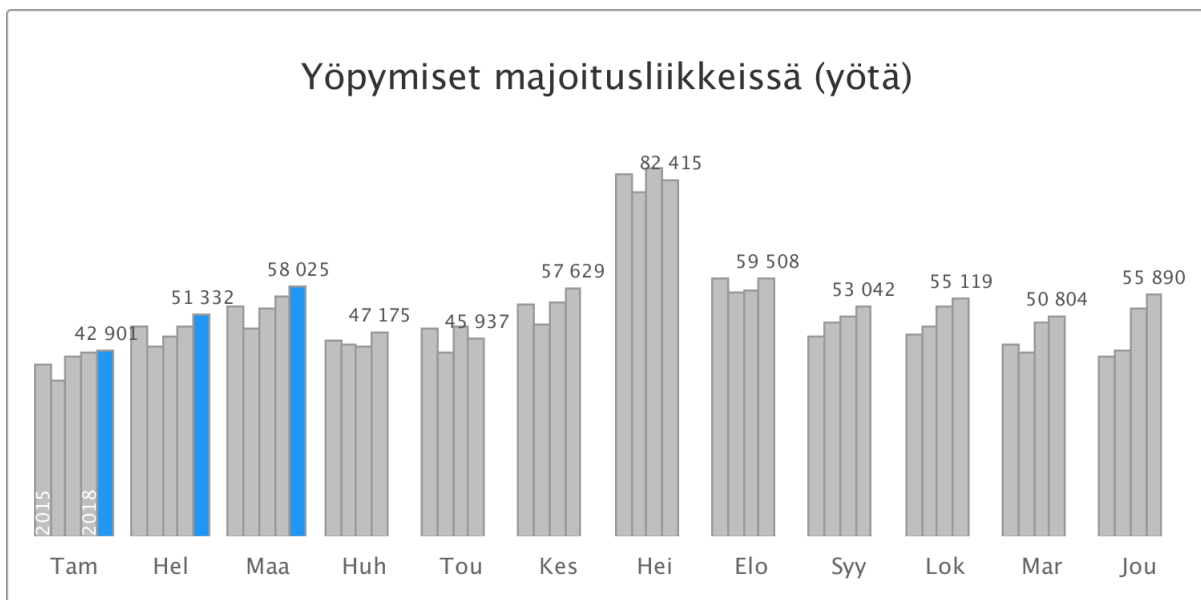


OULUN MATKAILUN TUNNUSLUKUJA

Maaliskuu 2019

Rekisteröidyt yöpymiset lisääntyivät neljä prosenttia

Maaliskuussa 2019 Oulussa kirjattiin 58 000 yöpymistä, joista suomalaisille 49 800 (-1 %) ja ulkomaalaisille 8 200 (+48 %) yötä. Yhteensä yöpymiset lisääntyivät neljä prosenttia viime vuoden maaliskuusta. Eniten ulkomaalaisten yöpymisiä kirjattiin Oulussa japanilaisille: 1 100 yötä.



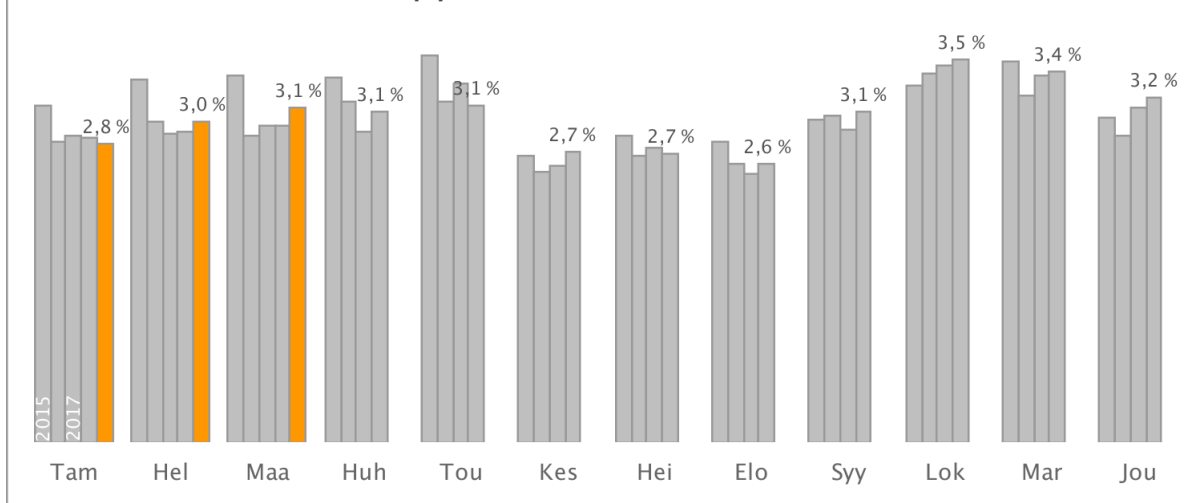
Yöpymiset majoitusliikkeissä asuinmaittain (yötä)

	MAALISKUU Määrä	Muutos	Osuus	TAMMI-MAALISKUU Määrä	Muutos	Osuus
Kaikki	58 000	4,1 %	100,0 %	152 000	3,5 %	100,0 %
Suomi	49 800	-0,7 %	85,9 %	127 000	-1,1 %	83,2 %
Ulkomaat	8 200	48,2 %	14,1 %	25 500	35,2 %	16,8 %
Japani	1 100	796,9 %	2,0 %	1 300	186,6 %	0,9 %
Saksa	1 000	54,4 %	1,8 %	2 900	55,1 %	1,9 %
Ruotsi	890	38,3 %	1,5 %	2 300	5,6 %	1,5 %
Britannia	480	59,9 %	0,8 %	1 300	42,0 %	0,9 %
Norja	430	49,1 %	0,7 %	870	10,8 %	0,6 %
Venäjä	410	24,2 %	0,7 %	3 100	1,2 %	2,0 %
Puola	410	348,4 %	0,7 %	1 100	409,8 %	0,7 %
Alankomaat	410	-19,0 %	0,7 %	1 700	75,5 %	1,1 %
Ranska	310	10,0 %	0,5 %	910	43,5 %	0,6 %
Kiina	270	18,5 %	0,5 %	1 100	33,9 %	0,7 %
Yhdysvallat	250	-18,6 %	0,4 %	840	-11,6 %	0,6 %
Viro	230	44,2 %	0,4 %	1 400	58,9 %	0,9 %
Tanska	210	12,9 %	0,4 %	510	35,4 %	0,3 %
Sveitsi	180	27,5 %	0,3 %	600	33,4 %	0,4 %
Latvia	160	430,0 %	0,3 %	510	17,6 %	0,3 %
Belgia	130	21,3 %	0,2 %	540	103,8 %	0,4 %
Italia	120	-21,2 %	0,2 %	420	22,4 %	0,3 %
Espanja	110	-14,3 %	0,2 %	350	8,1 %	0,2 %
Itävalta	83	84,4 %	0,1 %	190	35,0 %	0,1 %
Intia	70	45,8 %	0,1 %	200	20,9 %	0,1 %
Etelä-Korea	66	230,0 %	0,1 %	270	141,6 %	0,2 %
Romania	60	445,5 %	0,1 %	130	233,3 %	0,1 %
Taiwan	55	22,2 %	0,1 %	120	72,1 %	0,1 %
Liettua	52	26,8 %	0,1 %	400	197,1 %	0,3 %
Portugali	50	177,8 %	0,1 %	140	51,1 %	0,1 %
Unkari	44	-47,0 %	0,1 %	96	-15,8 %	0,1 %
Kazakstan	44	1 366,7 %	0,1 %	47	571,4 %	0,0 %
Tseki	33	-26,7 %	0,1 %	110	-10,8 %	0,1 %
Ukraina	31	47,6 %	0,1 %	450	117,4 %	0,3 %
Irlanti	28	86,7 %	0,0 %	120	296,8 %	0,1 %

Markkinaosuus 3,1 prosenttia

Koko maassa kirjattiin yöpymisiä 1,88 miljoonaa (-1 %), joista suomalaisille 1,30 miljoonaa (-2 %) ja ulkomailla asuville 570 000 (-0,5 %). Oulun markkinaosuus koko maan yöpymisistä oli 3,1 % (+0,2 prosenttiyksikköä), suomalaisten yöpymisistä 3,8 % ja ulkomaalaisten yöpymisistä 1,4 %.

Yöpymisten markkinaosuus



Maaliskuun yöpymisissä mitattuna, Oulu oli vertailualueisiin verrattuna sijalla kahdeksan.

Yöpymiset Oulussa ja nimetyissä vertailukohteissa (yötä)

	MAALISKUU Määrä	Muutos	Osuus	TAMMI-MAALISKUU Määrä	Muutos	Osuus
Koko maa	1 880 000	-1,4 %	100,0 %	5 160 000	0,8 %	100,0 %
Helsinki	308 000	6,8 %	16,4 %	887 000	4,0 %	17,2 %
Vantaa	92 900	4,3 %	5,0 %	270 000	6,7 %	5,2 %
Tampere	90 100	-3,3 %	4,8 %	239 000	0,4 %	4,6 %
Kuusamo	80 000	-10,4 %	4,3 %	209 000	-5,9 %	4,0 %
Rovaniemi	75 100	2,6 %	4,0 %	246 000	8,6 %	4,8 %
Kolari	69 500	-5,7 %	3,7 %	169 000	-4,3 %	3,3 %
Turku	59 900	6,6 %	3,2 %	152 000	3,3 %	3,0 %
Oulu	58 000	4,1 %	3,1 %	152 000	3,5 %	3,0 %
Kuopio	50 900	-3,2 %	2,7 %	141 000	-1,2 %	2,7 %
Saariselkä	47 800	-7,7 %	2,5 %	137 000	-7,4 %	2,7 %
Jyväskylä	39 200	0,2 %	2,1 %	107 000	-2,3 %	2,1 %
Espoo	33 000	-4,6 %	1,8 %	95 500	-0,2 %	1,9 %
Pyhä-Luosto	25 400	-4,5 %	1,4 %	68 600	-1,0 %	1,3 %
Pudasjärvi	16 600	-30,6 %	0,9 %	36 000	-29,0 %	0,7 %
Meri-Lappi	14 900	3,7 %	0,8 %	39 300	0,4 %	0,8 %
Kalajoki	8 000	-18,2 %	0,4 %	18 000	-14,6 %	0,3 %
Ukkohalla-Paljakka	5 700	-50,1 %	0,3 %	13 200	-46,6 %	0,3 %

Matkan tarkoitus ja kesto

Maaliskuun yöpymisistä 27 400 (+29 %) oli vapaa-ajan matkailijoiden ja 30 600 (+73 %) työmatkailijoiden tekemiä.

maaliskuussa suomalaiset yöpyivät rekisteröidyissä majoitusliikkeissä Oulussa keskimäärin 1,4 yötä (+0,0 yötä) ja ulkomaalaiset 2,0 yötä (+0,3 yötä).

Tax free -myynnit vähenivät 45 prosenttia (Venäjä -60 %, Kiina +47 %).

Majoitusliikkeisiin saapui 38 900 matkailijaa

Saapumiset Oulun rekisteröityihin majoitusliikkeisiin vähenivät hieman vuoden takaisesta.

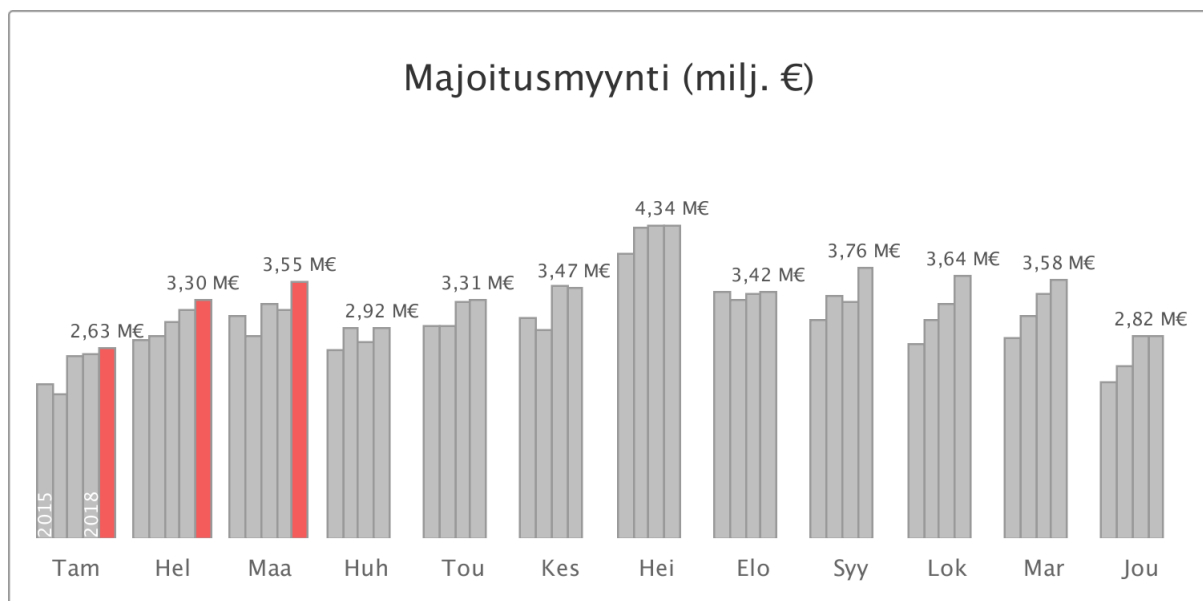
Yöpyneistä matkailijoista 89,2 % oli suomalaisia ja 10,8 % ulkomaalaisia.

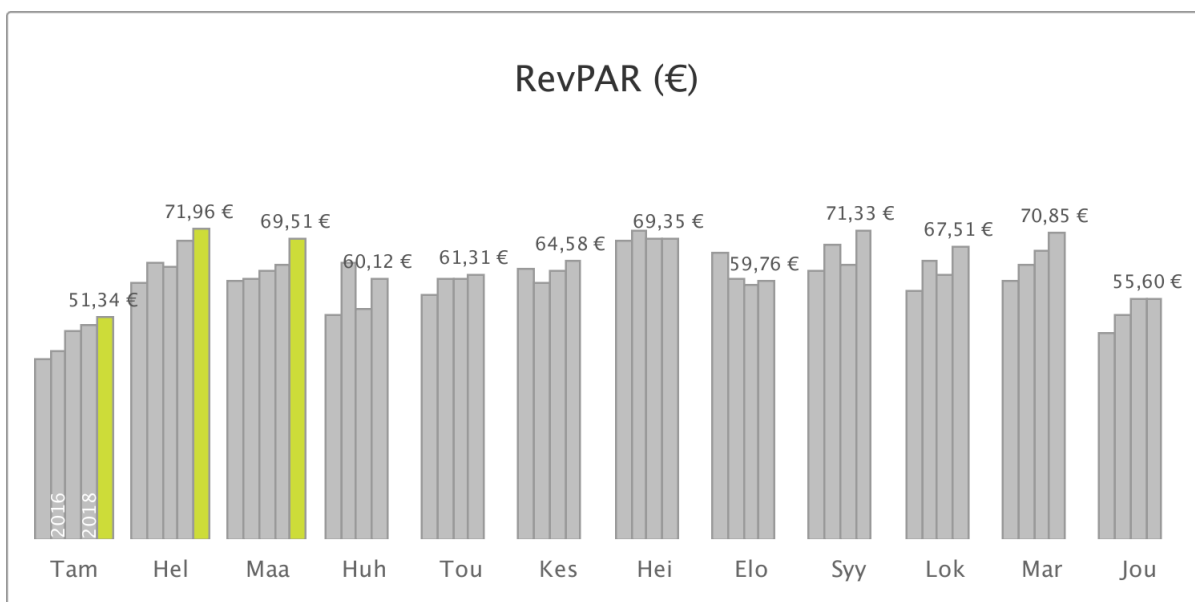
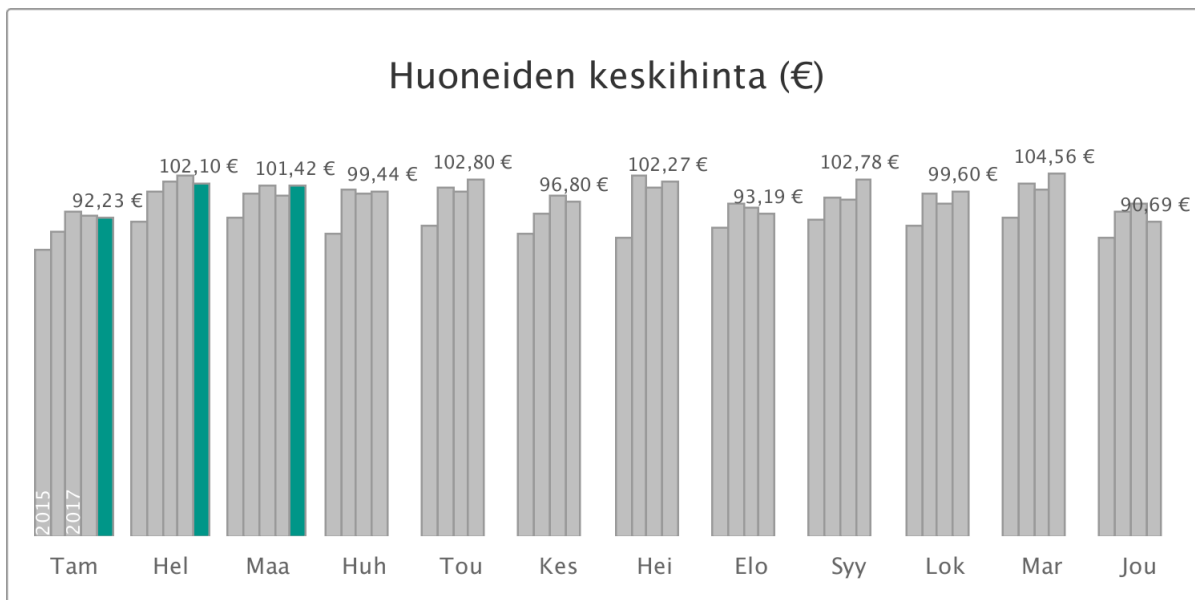
Saapumiset rekisteröityihin majoitusliikkeisiin (henkilöä)

	MAALISKUU Määrä	Muutos	TAMMI-MAALISKUU Määrä	Muutos
Kaikki	38 900	-0,1 %	101 000	1,2 %
Suomi	34 700	-2,5 %	86 600	-2,4 %
Ulkomaat	4 200	25,4 %	14 200	30,8 %

Majoitusmyynti 3,55 miljoonaa euroa

Yhteensä rekisteröityjen majoitusliikkeiden myynti oli maaliskuussa 3,55 miljoonaa euroa, kun vuotta aiemmin myynti oli 3,17 miljoonaa euroa. Huoneiden keskihinta oli 101 euroa (+3 euroa) ja käyttöaste 68,5 % (+4 prosenttiyksikköä).

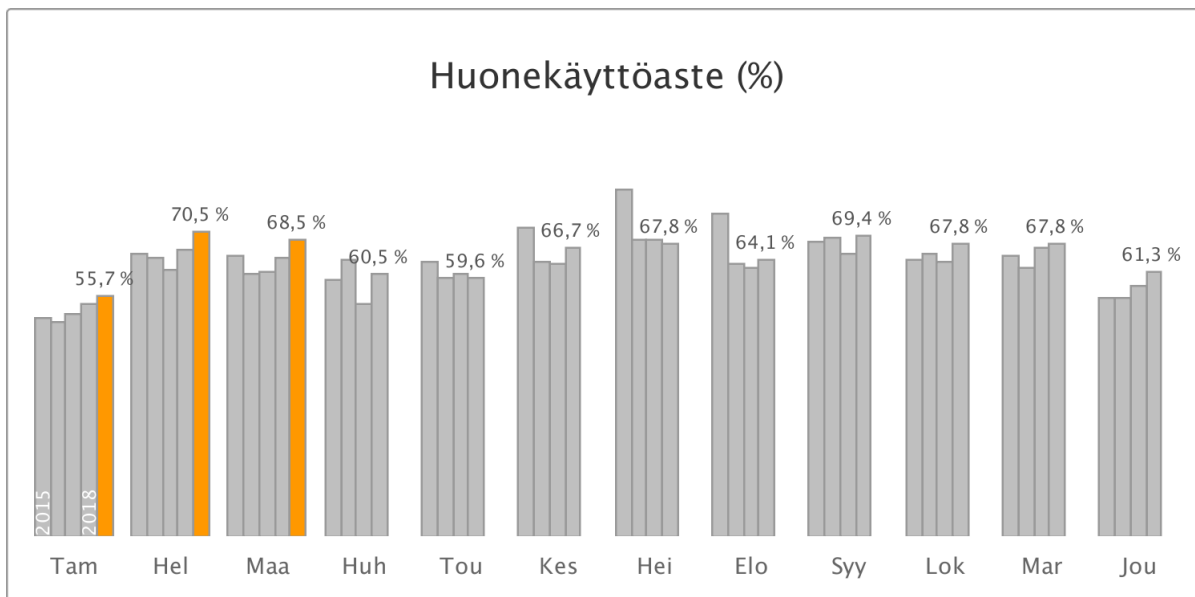




RevPAR (revenue per available room) on majoituksen keskimääräinen myyntitulo käytettävissä olevaa huonetta kohden.
 Laskentakaava: RevPAR = huoneiden keskihinta * huoneiden käyttöaste.

Majoituskapasiteetti

Rekisteröityjä majoitusliikkeitä oli maaliskuussa Oulussa 13 (-1 liike) ja vuoteita 3 100 (-2 %).



Oulun Airbnb-majoitus

Maaliskuussa koko asuntojen Airbnb-myyntien arvo oli 151 000 euroa, muutosta +31 prosenttia edellisvuodesta. Maaliskuussa koko asuntoja oli tarjolla 177 kappaletta, muutos +10 prosenttia edellisvuodesta. Koko asuntojen käyttöaste prosentti oli 62,0. Yksittäisiä huoneita oli tarjolla 39 kappaletta, muutos -28 prosenttia edellisvuodesta. Jaettuja huoneita oli 7 kappaletta (+250 %).

Lentomatkestajia saapui 46 800

Oulun lentoasemalle saapui yhteensä 46 800 matkustajaa, joista 8,1 % saapui ulkomailta ja 91,9 % Suomesta. Yhteensä matkat lisääntyivät kolme prosenttia.

Oulun lentoasemalle saapuneet matkailijat (henkilöä)

	MAALISKUU Määrä	Muutos	TAMMI-MAALISKUU Määrä	Muutos
Kaikki	46 800	2,7 %	130 000	1,4 %
Kotimaa	43 000	2,9 %	119 000	0,6 %
Kansainvälinen	3 800	0,9 %	11 500	11,4 %

Lähteet: Tilastokeskus, Finavia, Global Blue, AirDNA (Koonnut: Tutkimus- ja Analysointikeskus TAK Oy)

BusinessOulu

Yrttpellontie 6, 90230 Oulu

08 558 558 10, [info \(at\) businessoulu.com](mailto:info@businessoulu.com), businessoulu.com