

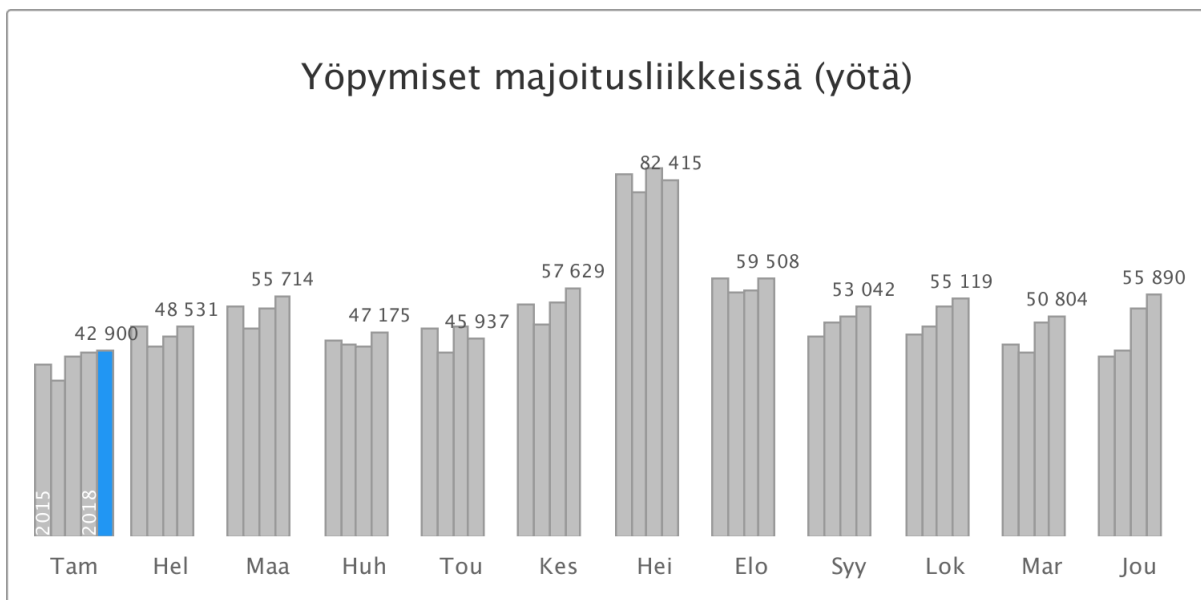


OULUN MATKAILUN TUNNUSLUKUJA

Tammikuu 2019

Rekisteröidyt yöpymiset lisääntyivät vajaan prosentin

Tammikuussa 2019 Oulussa kirjattiin 42 900 yöpymistä, joista suomalaisille 33 100 (-4 %) ja ulkomaalaisille 9 800 (+17 %) yötä. Yhteensä yöpymiset lisääntyivät vajaan prosentin viime vuoden tammikuusta. Eniten ulkomaalaisten yöpymisiä kirjattiin Oulussa venäläisille: 2 300 yötä.

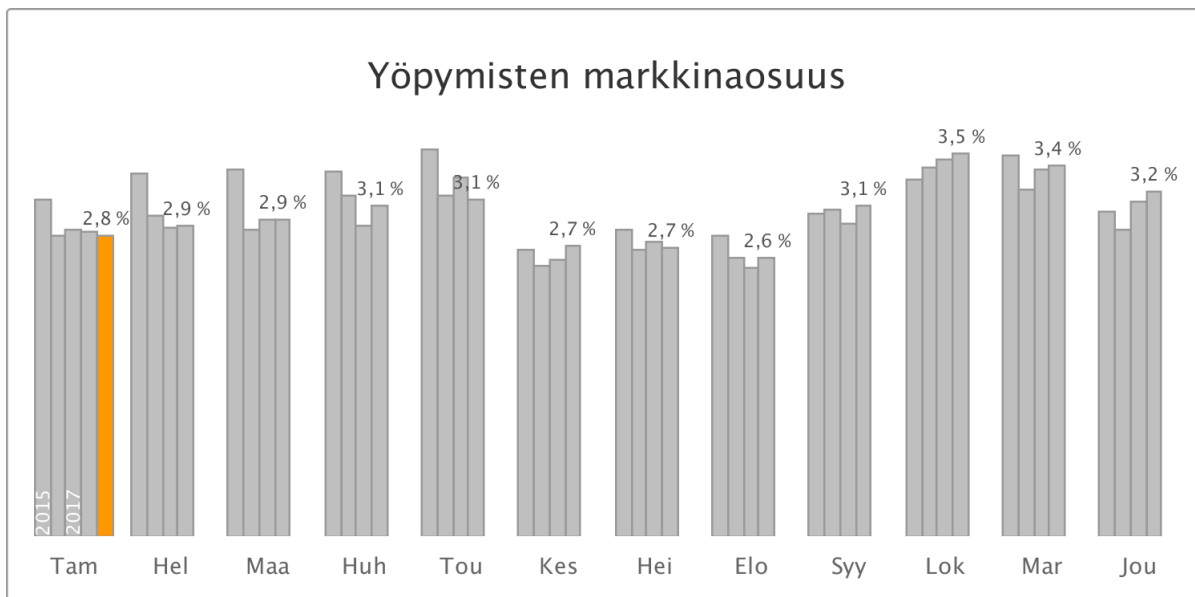


Yöpymiset majoitusliikkeissä asuinmaittain (yötä)

	TAMMIKUU Määrä	Muutos	Osuus
Kaikki	42 900	0,2 %	100,0 %
Suomi	33 100	-3,9 %	77,1 %
Ulkomaat	9 800	16,8 %	22,9 %
Venäjä	2 300	-7,6 %	5,5 %
Viro	990	62,5 %	2,3 %
Saksa	680	47,8 %	1,6 %
Ruotsi	680	-26,7 %	1,6 %
Alankomaat	640	425,6 %	1,5 %
Kiina	510	55,9 %	1,2 %
Ukraina	410	120,7 %	0,9 %
Britannia	400	24,8 %	0,9 %
Latvia	330	-12,3 %	0,8 %
Liettua	310	239,1 %	0,7 %
Belgia	240	921,7 %	0,5 %
Yhdysvallat	230	-25,5 %	0,5 %
Puola	220	402,3 %	0,5 %
Norja	210	-25,6 %	0,5 %
Sveitsi	180	10,4 %	0,4 %
Ranska	170	66,7 %	0,4 %
Italia	140	31,5 %	0,3 %
Valko-Venäjä	130	-70,8 %	0,3 %
Tanska	120	4,2 %	0,3 %
Espanja	120	83,6 %	0,3 %
Etelä-Korea	110	163,4 %	0,3 %
Intia	77	63,8 %	0,2 %
Japani	58	-54,0 %	0,1 %
Itävalta	46	-22,0 %	0,1 %
Kreikka	44	-42,1 %	0,1 %
Turkki	39	62,5 %	0,1 %
Romania	34	580,0 %	0,1 %
Kroatia	32	-	0,1 %
Australia	28	12,0 %	0,1 %
Unkari	26	160,0 %	0,1 %

Markkinaosuus 2,8 prosenttia

Koko maassa kirjattiin yöpymisiä 1,55 miljoonaa (+1 %), joista suomalaisille 871 000 (+2 %) ja ulkomailla asuville 675 000 (+1 %). Oulun markkinaosuus koko maan yöpymisistä oli 2,8 % (-0,0 prosenttiyksikköä), suomalaisten yöpymisistä 3,8 % ja ulkomaalaisten yöpymisistä 1,5 %.



Tammikuun yöpymisissä mitattuna, Oulu oli vertailualueisiin verrattuna sijalla seitsemän.

Yöpymiset Oulussa ja nimetyissä vertailukohteissa (yötä)

	TAMMIKUU Määrä	Muutos	Osuus
Koko maa	1 550 000	1,4 %	100,0 %
Helsinki	290 000	1,5 %	18,8 %
Vantaa	86 200	2,2 %	5,6 %
Rovaniemi	85 400	11,5 %	5,5 %
Tampere	69 800	3,7 %	4,5 %
Kuusamo	54 000	-0,7 %	3,5 %
Kolari	45 900	-0,9 %	3,0 %
Oulu	42 900	0,2 %	2,8 %
Turku	42 500	-4,8 %	2,7 %
Saariselkä	41 000	-6,4 %	2,6 %
Kuopio	38 600	-4,5 %	2,5 %
Espoo	33 100	3,4 %	2,1 %
Jyväskylä	32 900	-3,1 %	2,1 %
Pyhä-Luosto	20 300	0,1 %	1,3 %
Meri-Lappi	10 600	3,4 %	0,7 %
Pudasjärvi	6 900	-25,1 %	0,4 %
Kalajoki	3 400	-16,9 %	0,2 %

Matkan tarkoitus ja kesto

Tammikuun yöpymisistä 22 600 (+9 %) oli vapaa-ajan matkailijoiden ja 20 300 (-8 %) työmatkailijoiden tekemiä.

tammikuussa suomalaiset yöpyivät rekisteröidyissä majoitusliikkeissä Oulussa keskimäärin 1,5 yötä (+0,1 yötä) ja ulkomaalaiset 1,8 yötä (-0,0 yötä).

Tax free -myynnit vähenivät 47 prosenttia (Venäjä -54 %, Kiina +2 %).

Majoitusliikkeisiin saapui 26 900 matkailijaa

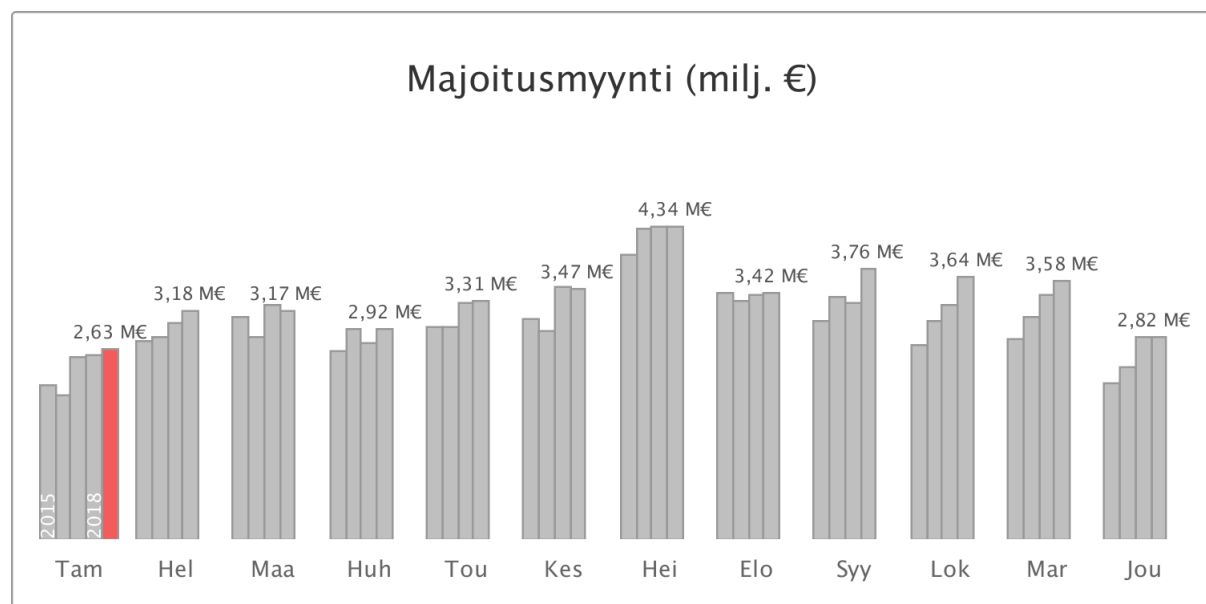
Saapumiset Oulun rekisteröityihin majoitusliikkeisiin vähenivät kolme prosenttia vuoden takaisesta. Yöpyneistä matkailijoista 80,1 % oli suomalaisia ja 19,9 % ulkomaalaisia.

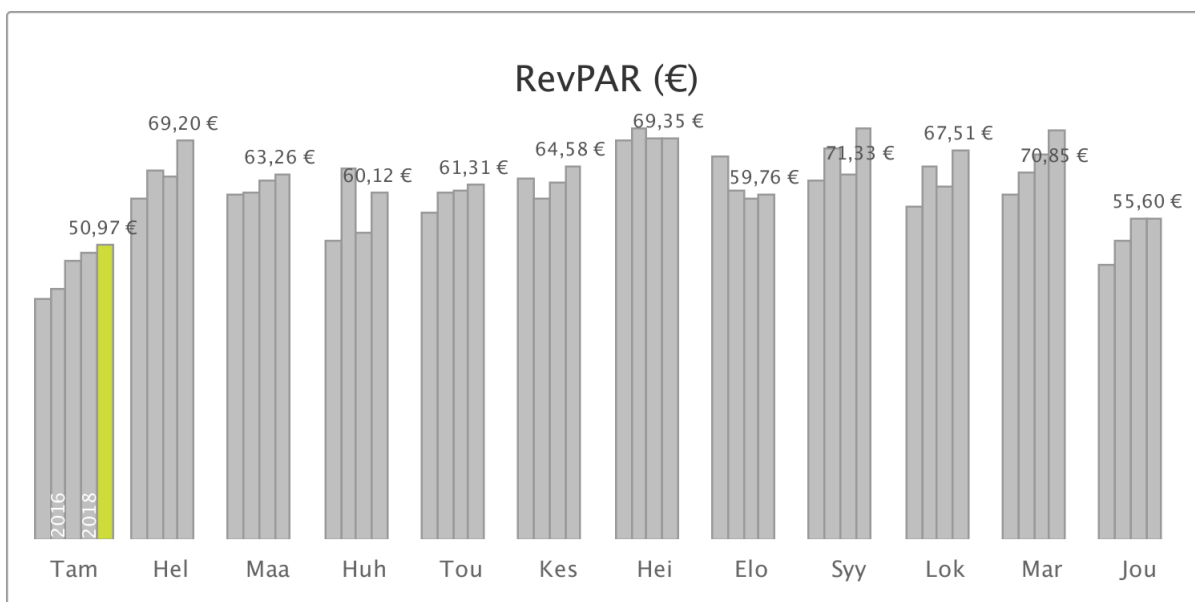
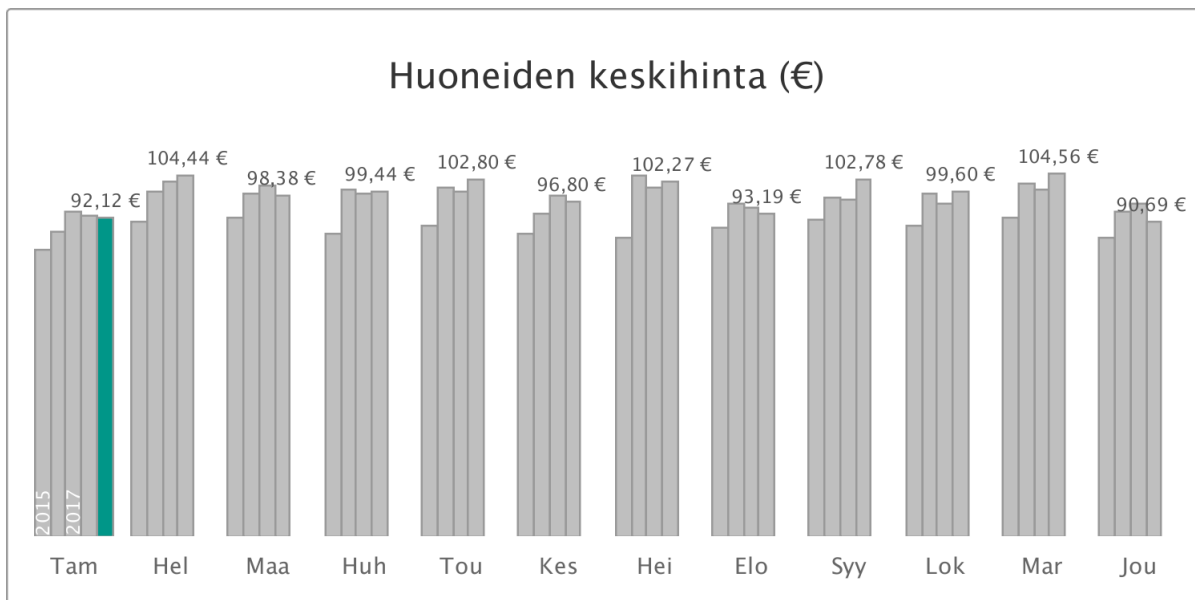
Saapumiset rekisteröityihin majoitusliikkeisiin (henkilöä)

	TAMMIKUU Määrä	Muutos
Kaikki	26 900	-3,3 %
Suomi	21 500	-7,7 %
Ulkomaat	5 300	19,9 %

Majoitusmyynti 2,63 miljoonaa euroa

Yhteensä rekisteröityjen majoitusliikkeiden myynti oli tammikuussa 2,63 miljoonaa euroa, kun vuotta aiemmin myynti oli 2,56 miljoonaa euroa. Huoneiden keskihinta oli 92,1 euroa (-0,2 euroa) ja käyttöaste 55,3 % (+1 prosenttiyksikköä).

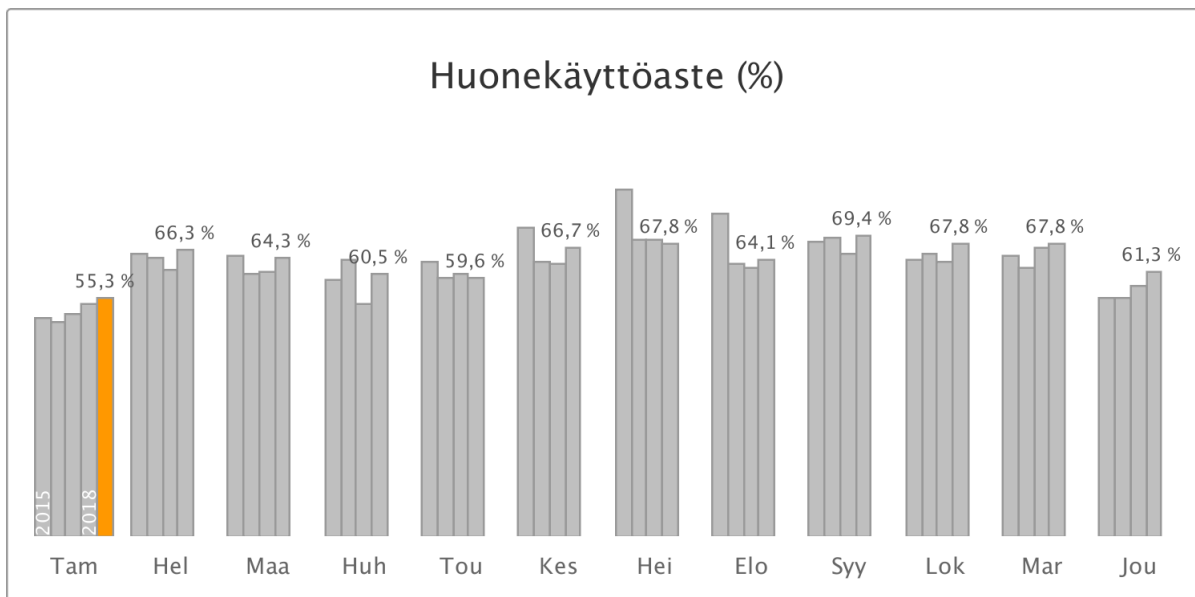




RevPAR (revenue per available room) on majoituksen keskimääräinen myyntitulo käytettävissä olevaa huonetta kohden.
 Laskentakaava: RevPAR = huoneiden keskihinta * huoneiden käyttööste.

Majoituskapasiteetti

Rekisteröityjä majoitusliikkeitä oli tammikuussa Oulussa 13 (-1 liike) ja vuoteita 3 300 (-1 %).



Oulun Airbnb-majoitus

Tammikuussa koko asuntojen Airbnb-myyntien arvo oli 138 000 euroa, muutosta +17 prosenttia edellisvuodesta. Tammikuussa koko asuntoja oli tarjolla 193 kappaletta, muutos +29 prosenttia edellisvuodesta. Koko asuntojen käyttöaste prosentti oli 48,9. Yksittäisiä huoneita oli tarjolla 49 kappaletta, muutos -16 prosenttia edellisvuodesta. Jaettuja huoneita oli 6 kappaletta (+200 %).

Lentomatkestajia saapui 41 200

Oulun lentoasemalle saapui yhteensä 41 200 matkustajaa, joista 10,5 % saapui ulkomailta ja 89,5 % Suomesta. Yhteensä matkat lisääntyivät kaksi prosenttia.

Oulun lentoasemalle saapuneet matkailijat (henkilöä)

	TAMMIKUU Määrä	Muutos
Kaikki	41 200	1,8 %
Kotimaa	36 800	0,1 %
Kansainvälinen	4 300	18,3 %

Lähteet: Tilastokeskus, Finavia, Global Blue, AirDNA (Koonnut: Tutkimus- ja Analysointikeskus TAK Oy)

BusinessOulu

Yrteipellontie 6, 90230 Oulu

08 558 558 10, [info \(at\) businessoulu.com](mailto:info@businessoulu.com), businessoulu.com