

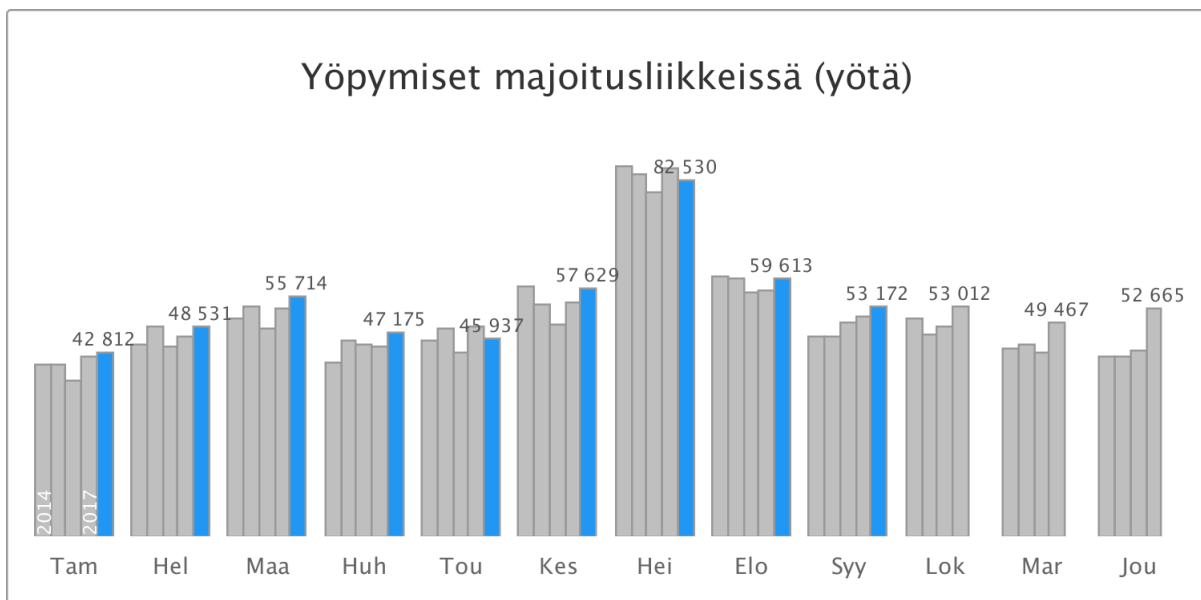


OULUN MATKAILUN TUNNUSLUKUJA

Syyskuu 2018

Rekisteröidyt yöpymiset lisääntyivät viisi prosenttia

Syyskuussa 2018 Oulussa kirjattiin 53 200 yöpymistä, joista suomalaisille 43 800 (+2 %) ja ulkomaalaisille 9 300 (+19 %) yötä. Yhteensä yöpymiset lisääntyivät viisi prosenttia viime vuoden syyskuusta. Eniten ulkomaalaisten yöpymisiä kirjattiin Oulussa saksalaisille: 1 100 yötä.



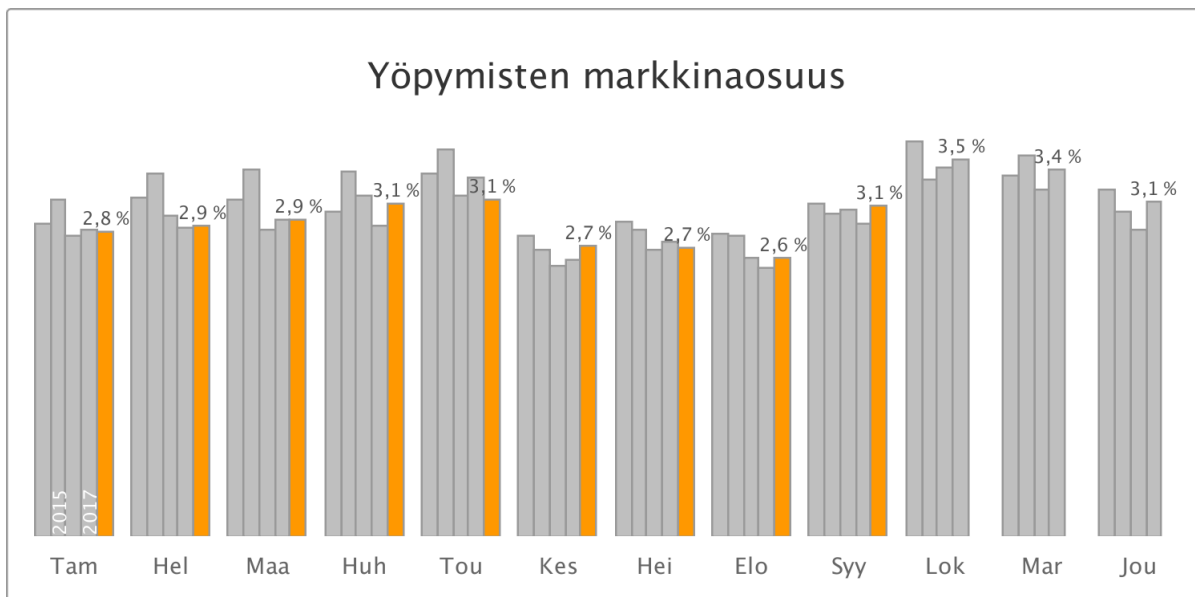
Yöpymiset majoitusliikkeissä asuinmaittain (yötä)

	SYYSKUU Määrä	Muutos	Osuus	TAMMI-SYYSKUU Määrä	Muutos	Osuus
Kaikki	53 200	4,6 %	100,0 %	493 000	2,7 %	100,0 %
Suomi	43 800	2,0 %	82,4 %	414 000	3,3 %	83,9 %
Ulkomaat	9 300	18,6 %	17,6 %	79 500	-0,5 %	16,1 %
Saksa	1 100	44,3 %	2,1 %	9 700	-10,7 %	2,0 %
Ruotsi	1 100	10,9 %	2,0 %	10 400	-3,5 %	2,1 %
Yhdysvallat	770	98,4 %	1,4 %	3 900	9,2 %	0,8 %
Kiina	680	61,6 %	1,3 %	2 900	31,7 %	0,6 %
Norja	550	210,2 %	1,0 %	12 200	15,8 %	2,5 %
Puola	500	98,4 %	0,9 %	2 300	14,5 %	0,5 %
Venäjä	440	45,4 %	0,8 %	5 700	5,4 %	1,2 %
Britannia	390	22,9 %	0,7 %	3 200	-11,4 %	0,7 %
Ranska	330	69,6 %	0,6 %	3 500	14,4 %	0,7 %
Australia	320	710,0 %	0,6 %	720	94,9 %	0,1 %
Japani	270	98,5 %	0,5 %	1 200	9,3 %	0,2 %
Alankomaat	240	62,8 %	0,4 %	2 800	4,3 %	0,6 %
Italia	220	41,6 %	0,4 %	2 000	3,6 %	0,4 %
Espanja	220	33,1 %	0,4 %	1 300	-7,2 %	0,3 %
Kanada	200	371,4 %	0,4 %	560	-11,7 %	0,1 %
Viro	200	43,4 %	0,4 %	2 500	26,1 %	0,5 %
Tanska	170	31,5 %	0,3 %	1 700	-17,6 %	0,3 %
Sveitsi	140	18,3 %	0,3 %	2 200	16,8 %	0,4 %
Liettua	130	753,3 %	0,2 %	550	49,9 %	0,1 %
Belgia	130	202,4 %	0,2 %	930	-3,5 %	0,2 %
Intia	120	6,0 %	0,2 %	900	0,2 %	0,2 %
Romania	100	39,7 %	0,2 %	270	-36,6 %	0,1 %
Itävalta	96	5,5 %	0,2 %	970	9,7 %	0,2 %
Portugali	72	84,6 %	0,1 %	260	-21,6 %	0,1 %
Etelä-Korea	69	68,3 %	0,1 %	290	-22,9 %	0,1 %
Tsekki	49	172,2 %	0,1 %	610	45,6 %	0,1 %
Irlanti	46	-35,2 %	0,1 %	300	-27,5 %	0,1 %
Kreikka	44	12,8 %	0,1 %	180	-36,8 %	0,0 %
Islanti	41	412,5 %	0,1 %	230	-39,9 %	0,0 %
Malesia	37	184,6 %	0,1 %	71	-51,0 %	0,0 %

Markkinaosuus 3,1 prosenttia

Koko maassa kirjattiin yöpymisiä 1,74 miljoonaa (-1 %), joista suomalaisille 1,27 miljoonaa (-0,0 %) ja ulkomailla asuville 466 000 (-5 %). Oulun markkinaosuus koko maan yöpymisistä oli 3,1 % (+0,2 prosenttiyksikköä), suomalaisten yöpymisistä 3,5 % ja ulkomaalaisten yöpymisistä 2,0 %.

Yöpymisten markkinaosuus



Syyskuun yöpymisissä mitattuna, Oulu oli vertailualueisiin verrattuna sijalla viisi.

Yöpymiset Oulussa ja nimetyissä vertailukohteissa (yötä)

	SYYSKUU Määrä	Muutos	Osuus	TAMMI-SYYSKUU Määrä	Muutos	Osuus
Koko maa	1 740 000	-1,3 %	100,0 %	17 400 000	1,1 %	100,0 %
Helsinki	351 000	-4,9 %	20,2 %	3 160 000	-0,8 %	18,1 %
Vantaa	97 700	0,0 %	5,6 %	844 000	2,4 %	4,8 %
Tampere	95 300	1,3 %	5,5 %	888 000	1,5 %	5,1 %
Turku	56 400	-11,7 %	3,2 %	626 000	-2,4 %	3,6 %
Oulu	53 200	4,6 %	3,1 %	493 000	2,7 %	2,8 %
Kuusamo	44 400	6,9 %	2,6 %	447 000	1,7 %	2,6 %
Espoo	41 600	1,1 %	2,4 %	360 000	8,2 %	2,1 %
Jyväskylä	38 900	-3,8 %	2,2 %	377 000	5,3 %	2,2 %
Kuopio	36 800	-3,2 %	2,1 %	430 000	-1,3 %	2,5 %
Rovaniemi	30 500	1,0 %	1,8 %	433 000	0,4 %	2,5 %
Saariselkä	28 600	-8,3 %	1,6 %	274 000	-0,6 %	1,6 %
Kolari	23 000	-14,0 %	1,3 %	273 000	2,1 %	1,6 %
Meri-Lappi	17 300	19,3 %	1,0 %	123 000	10,4 %	0,7 %
Pyhä-Luosto	14 100	18,9 %	0,8 %	134 000	13,9 %	0,8 %
Kalajoki	8 800	-2,3 %	0,5 %	228 000	9,3 %	1,3 %
Pudasjärvi	5 800	-13,4 %	0,3 %	84 700	-6,3 %	0,5 %
Ukkohalla-Paljakka	1 700	-44,3 %	0,1 %	41 300	-36,6 %	0,2 %

Matkan tarkoitus ja kesto

Syyskuun yöpymisistä 26 700 (+18 %) oli vapaa-ajan matkailijoiden ja 26 500 (-6 %) työmatkailijoiden tekemiä.

syyskuussa suomalaiset yöpyivät rekisteröidyissä majoitusliikkeissä Oulussa keskimäärin 1,5 yötä (+0,1 yötä) ja ulkomaalaiset 1,9 yötä (+0,3 yötä).

Tax free -myynnit vähenivät 30 prosenttia (Venäjä -27 %, Kiina -43 %).

Majoitusliikkeisiin saapui 34 400 matkailijaa

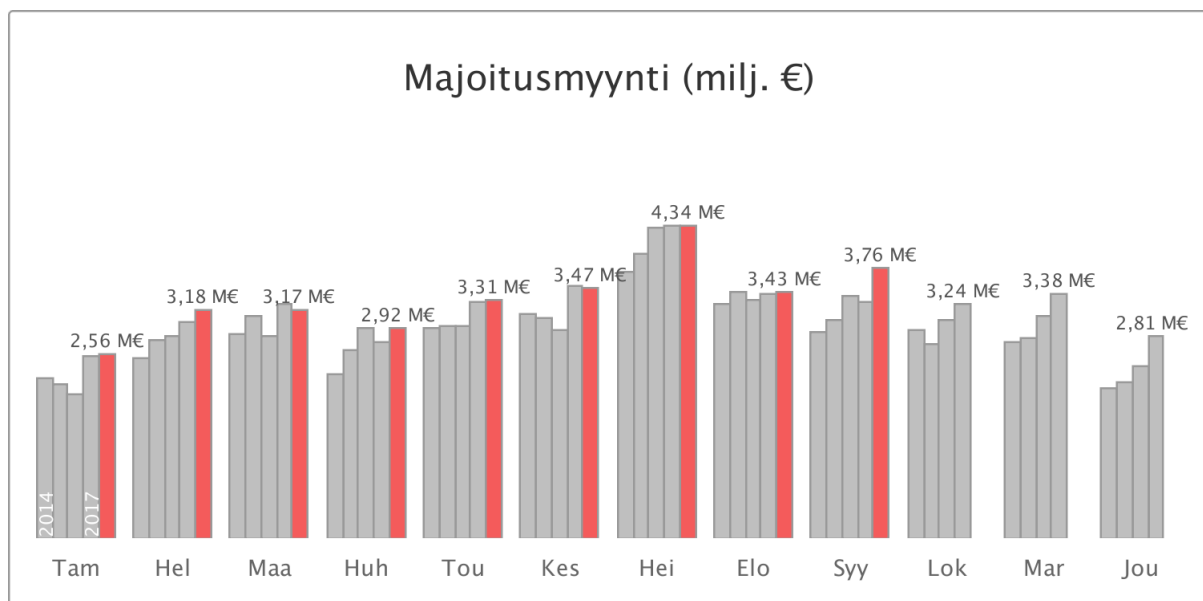
Saapumiset Oulun rekisteröityihin majoitusliikkeisiin vähenivät kaksi prosenttia vuoden takaisesta. Yöpyneistä matkailijoista 86,0 % oli suomalaisia ja 14,0 % ulkomaalaisia.

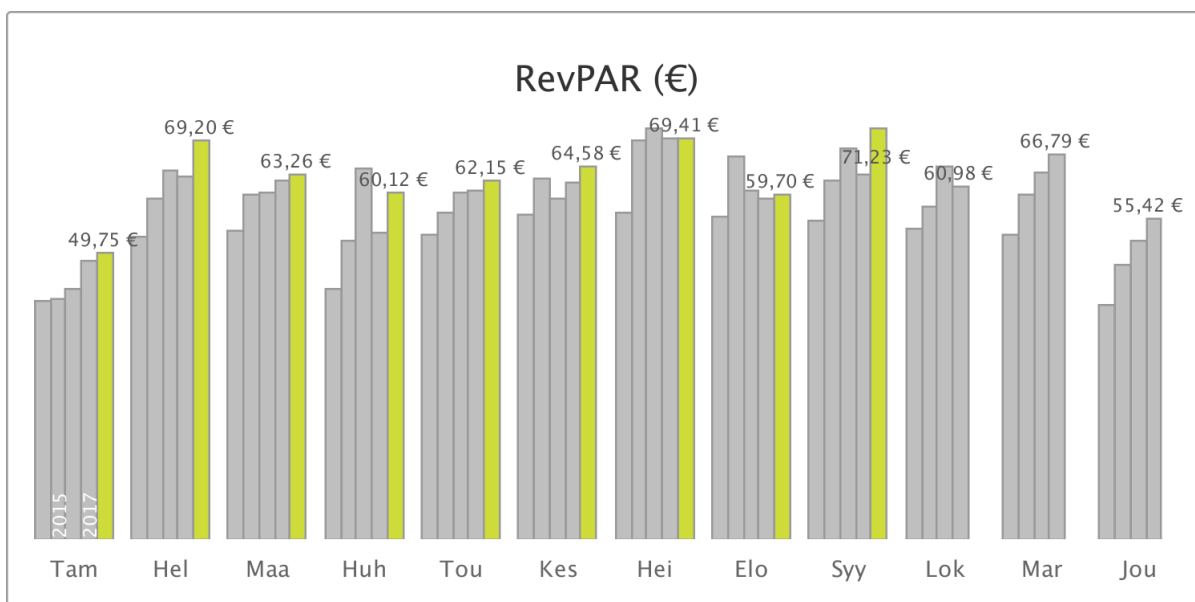
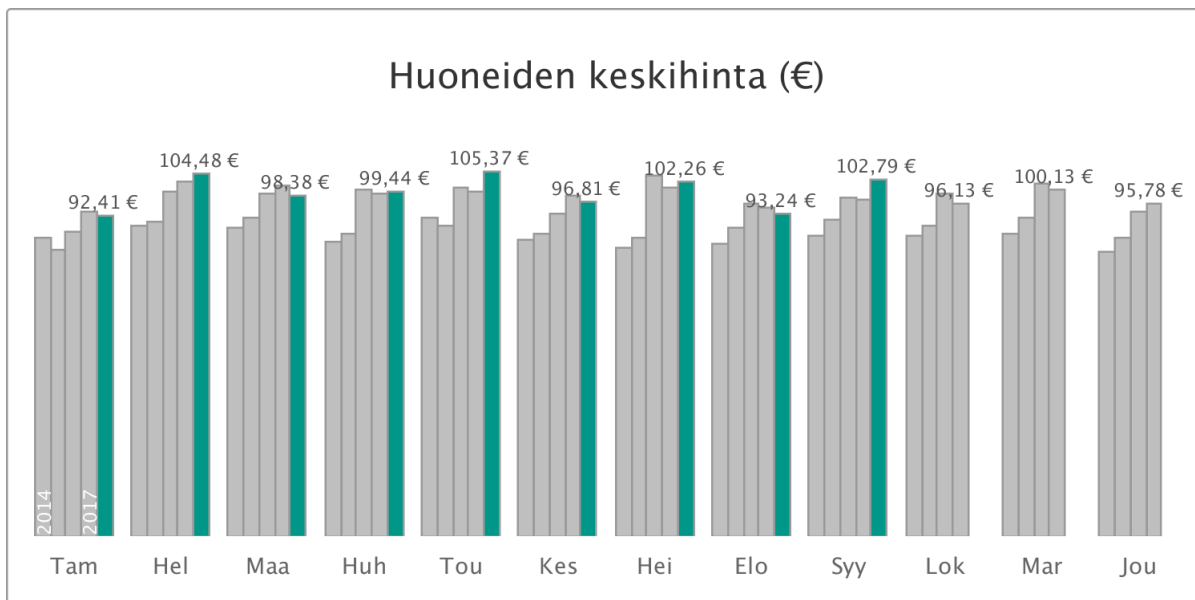
Saapumiset rekisteröityihin majoitusliikkeisiin (henkilöä)

	SYYSKUU Määrä	Muutos	TAMMI-SYYSKUU Määrä	Muutos
Kaikki	34 400	-2,3 %	321 000	8,3 %
Suomi	29 600	-2,5 %	278 000	10,9 %
Ulkomaat	4 800	-1,4 %	43 000	-5,9 %

Majoitusmyynti 3,76 miljoonaa euroa

Yhteensä rekisteröityjen majoitusliikkeiden myynti oli syyskuussa 3,76 miljoonaa euroa, kun vuotta aiemmin myynti oli 3,29 miljoonaa euroa. Huoneiden keskihinta oli 103 euroa (+5 euroa) ja käyttöaste 69,3 % (+4 prosenttiyksikköä).

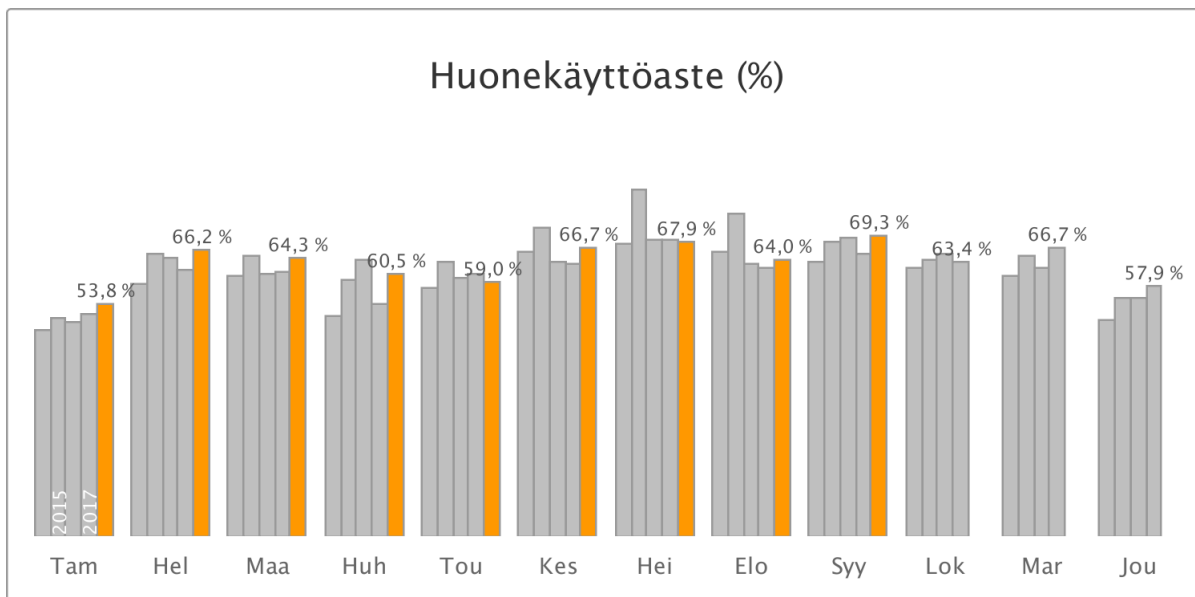




RevPAR (revenue per available room) on majoituksen keskimääräinen myyntitulo käytettävissä olevaa huonetta kohden. Laskentakaava: RevPAR = huoneiden keskihinta * huoneiden käyttöaste.

Majoituskapasiteetti

Rekisteröityjä majoitusliikkeitä oli syyskuussa Oulussa 14 (+0,0 liike) ja vuoteita 3 300 (-1 %).



Oulun Airbnb-majoitus

Syyskuussa koko asuntojen Airbnb-myyntien arvo oli 172 000 euroa, muutosta +81 prosenttia edellisvuodesta. Syyskuussa koko asuntoja oli tarjolla 184 kappaletta, muutos +56 prosenttia edellisvuodesta. Koko asuntojen käyttöaste prosentti oli 66,8. Yksittäisiä huoneita oli tarjolla 47 kappaletta, muutos +18 prosenttia edellisvuodesta. Jaettuja huoneita oli 5 kappaletta (+25 %).

Lentomatkestajia saapui 49 900

Oulun lentoasemalle saapui yhteensä 49 900 matkustajaa, joista 11,9 % saapui ulkomailta ja 88,1 % Suomesta. Yhteensä matkat lisääntyivät yhdeksän prosenttia.

Oulun lentoasemalle saapuneet matkailijat (henkilöä)

	SYYSKUU Määrä	Muutos	TAMMI-SYYSKUU Määrä	Muutos
Kaikki	49 900	8,9 %	397 000	24,8 %
Kotimaa	44 000	3,1 %	360 000	21,9 %
Kansainvälinen	6 000	86,1 %	37 000	63,4 %

Lähteet: Tilastokeskus, Finavia, Global Blue, AirDNA (Koonnut: Tutkimus- ja Analysointikeskus TAK Oy)

BusinessOulu

Yrttpellontie 6, 90230 Oulu

08 558 558 10, [info \(at\) businessoulu.com](mailto:info@businessoulu.com), businessoulu.com