

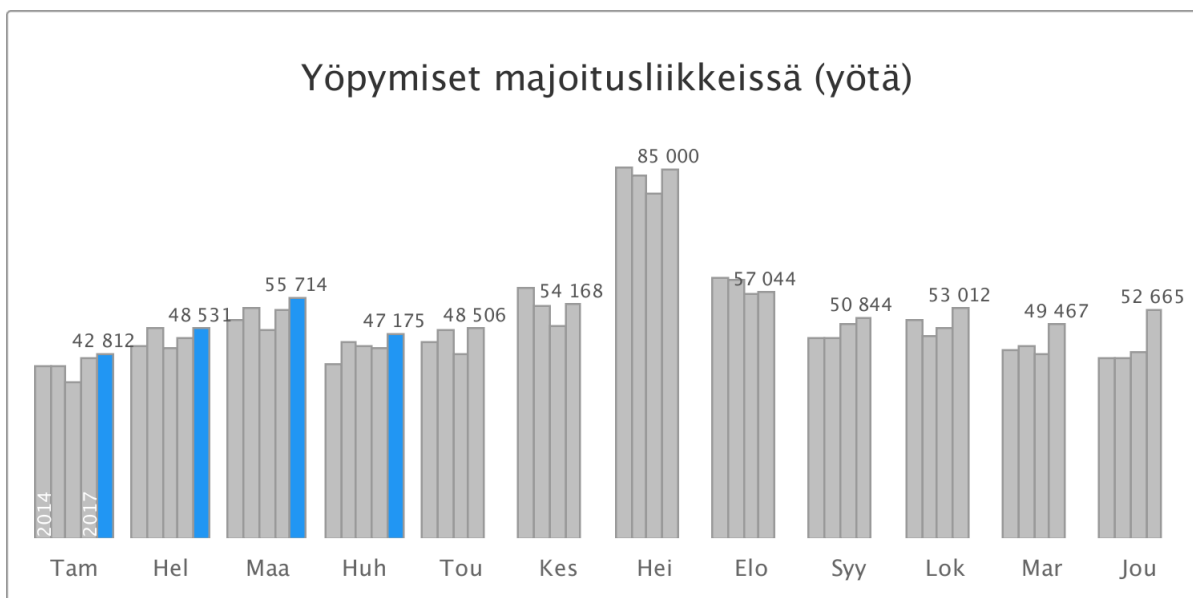


OULUN MATKAILUN TUNNUSLUKUJA

Huhtikuu 2018

Rekisteröidyt yöpymiset lisääntyivät seitsemän prosenttia

Huhtikuussa 2018 Oulussa kirjattiin 47 200 yöpymistä, joista suomalaisille 42 200 (+7 %) ja ulkomaalaisille 5 000 (+11 %) yötä. Yhteensä yöpymiset lisääntyivät seitsemän prosenttia viime vuoden huhtikuusta. Eniten ulkomaalaisten yöpymisiä kirjattiin Oulussa ruotsalaisille: 690 yötä.



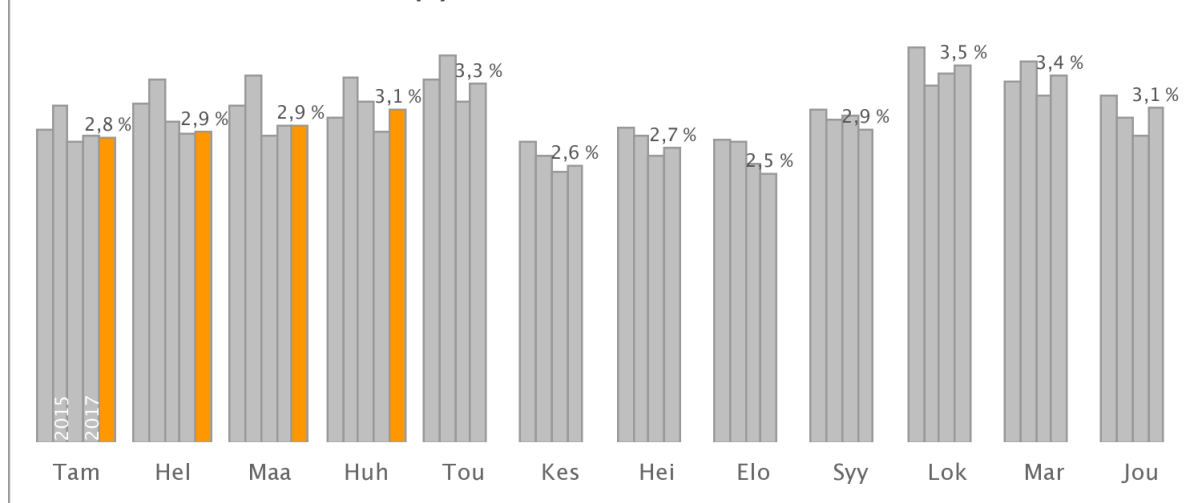
Yöpymiset majoitusliikkeissä asuinmaittain (yötä)

	HUHTIKUU Määrä	Muutos	Osuus	TAMMI-HUHTIKUU Määrä	Muutos	Osuus
Kaikki	47 200	7,2 %	100,0 %	194 000	5,1 %	100,0 %
Suomi	42 200	6,7 %	89,5 %	170 000	6,2 %	87,7 %
Ulkomaat	5 000	11,2 %	10,5 %	23 900	-1,8 %	12,3 %
Ruotsi	690	17,3 %	1,5 %	2 900	-1,9 %	1,5 %
Saksa	690	49,6 %	1,5 %	2 600	15,2 %	1,3 %
Yhdysvallat	400	48,5 %	0,9 %	1 300	5,2 %	0,7 %
Britannia	390	14,5 %	0,8 %	1 300	-22,2 %	0,7 %
Venäjä	330	39,3 %	0,7 %	3 400	2,8 %	1,7 %
Alankomaat	240	-5,9 %	0,5 %	1 200	35,2 %	0,6 %
Ranska	220	4,8 %	0,5 %	850	-0,7 %	0,4 %
Belgia	190	36,8 %	0,4 %	450	12,2 %	0,2 %
Norja	180	48,3 %	0,4 %	960	49,0 %	0,5 %
Kiina	170	-29,2 %	0,4 %	990	14,6 %	0,5 %
Espanja	160	-23,7 %	0,3 %	480	-4,4 %	0,2 %
Italia	160	78,2 %	0,3 %	500	-7,1 %	0,3 %
Puola	140	22,4 %	0,3 %	360	-37,5 %	0,2 %
Tanska	93	-6,1 %	0,2 %	470	-1,3 %	0,2 %
Viro	90	-26,8 %	0,2 %	990	27,4 %	0,5 %
Sveitsi	84	42,4 %	0,2 %	540	41,4 %	0,3 %
Japani	75	0,0 %	0,2 %	540	57,8 %	0,3 %
Itävalta	69	-10,4 %	0,1 %	210	13,0 %	0,1 %
Unkari	58	346,2 %	0,1 %	170	87,0 %	0,1 %
Taiwan	57	375,0 %	0,1 %	130	23,8 %	0,1 %
Tsekki	50	-30,6 %	0,1 %	170	-0,6 %	0,1 %
Intia	45	-40,8 %	0,1 %	210	-61,8 %	0,1 %
Slovakia	44	-4,3 %	0,1 %	100	119,6 %	0,1 %
Romania	31	-64,8 %	0,1 %	70	-66,7 %	0,0 %
Latvia	25	108,3 %	0,1 %	460	-8,0 %	0,2 %
Ukraina	25	2 400,0 %	0,1 %	230	31,8 %	0,1 %
Turkki	23	15,0 %	0,0 %	79	-2,5 %	0,0 %
Israel	22	4,8 %	0,0 %	90	-18,2 %	0,0 %
Etelä-Korea	21	-22,2 %	0,0 %	130	6,3 %	0,1 %
Liettua	20	-28,6 %	0,0 %	160	-19,2 %	0,1 %

Markkinaosuus 3,1 prosenttia

Koko maassa kirjattiin yöpymisiä 1,54 miljoonaa (+0,1 %), joista suomalaisille 1,17 miljoonaa (-1 %) ja ulkomailla asuville 372 000 (+4 %). Oulun markkinaosuus koko maan yöpymisistä oli 3,1 % (+0,2 prosenttiyksikköä), suomalaisten yöpymisistä 3,6 % ja ulkomaalaisten yöpymisistä 1,3 %.

Yöpymisten markkinaosuus



Huhtikuun yöpymisissä mitattuna, Oulu oli vertailualueisiin verrattuna sijalla kuusi.

Yöpymiset Oulussa ja nimetyissä vertailukohteissa (yötä)

	HUHTIKUU Määrä	Muutos	Osuus	TAMMI-HUHTIKUU Määrä	Muutos	Osuus
Koko maa	1 540 000	0,1 %	100,0 %	6 650 000	3,1 %	100,0 %
Helsinki	290 000	-1,5 %	18,9 %	1 140 000	1,1 %	17,2 %
Tampere	86 200	6,8 %	5,6 %	324 000	4,6 %	4,9 %
Vantaa	85 600	7,5 %	5,6 %	339 000	3,9 %	5,1 %
Turku	60 700	5,4 %	3,9 %	208 000	2,7 %	3,1 %
Kuusamo	59 800	-6,1 %	3,9 %	281 000	4,4 %	4,2 %
Oulu	47 200	7,2 %	3,1 %	194 000	5,1 %	2,9 %
Kolari	46 100	2,0 %	3,0 %	222 000	5,3 %	3,3 %
Kuopio	33 200	-7,2 %	2,2 %	175 000	-3,6 %	2,6 %
Espoo	32 900	17,0 %	2,1 %	129 000	25,3 %	1,9 %
Jyväskylä	31 000	-1,4 %	2,0 %	140 000	6,9 %	2,1 %
Saariselkä	29 800	-13,3 %	1,9 %	177 000	4,6 %	2,7 %
Rovaniemi	27 400	16,3 %	1,8 %	253 000	9,7 %	3,8 %
Pyhä-Luosto	15 700	-4,9 %	1,0 %	85 000	13,5 %	1,3 %
Kalajoki	7 700	-5,8 %	0,5 %	28 900	9,5 %	0,4 %
Meri-Lappi	7 500	9,9 %	0,5 %	46 700	5,3 %	0,7 %
Pudasjärvi	6 700	-38,8 %	0,4 %	57 400	-6,6 %	0,9 %
Ukkohalla-Paljakka	4 400	-69,0 %	0,3 %	29 100	-42,4 %	0,4 %

Matkan tarkoitus ja kesto

Huhtikuun yöpymisistä 24 200 (+2 %) oli vapaa-ajan matkailijoiden ja 22 900 (+13 %) työmatkailijoiden tekemiä.

huhtikuussa suomalaiset yöpyivät rekisteröidyissä majoitusliikkeissä Oulussa keskimäärin 1,5 yötä (-0,1 yötä) ja ulkomaalaiset 1,6 yötä (-0,3 yötä).

Tax free -myynnit lisääntyivät kahdeksan prosenttia (Venäjä +5 %, Kiina +183 %).

Majoitusliikkeisiin saapui 32 000 matkailijaa

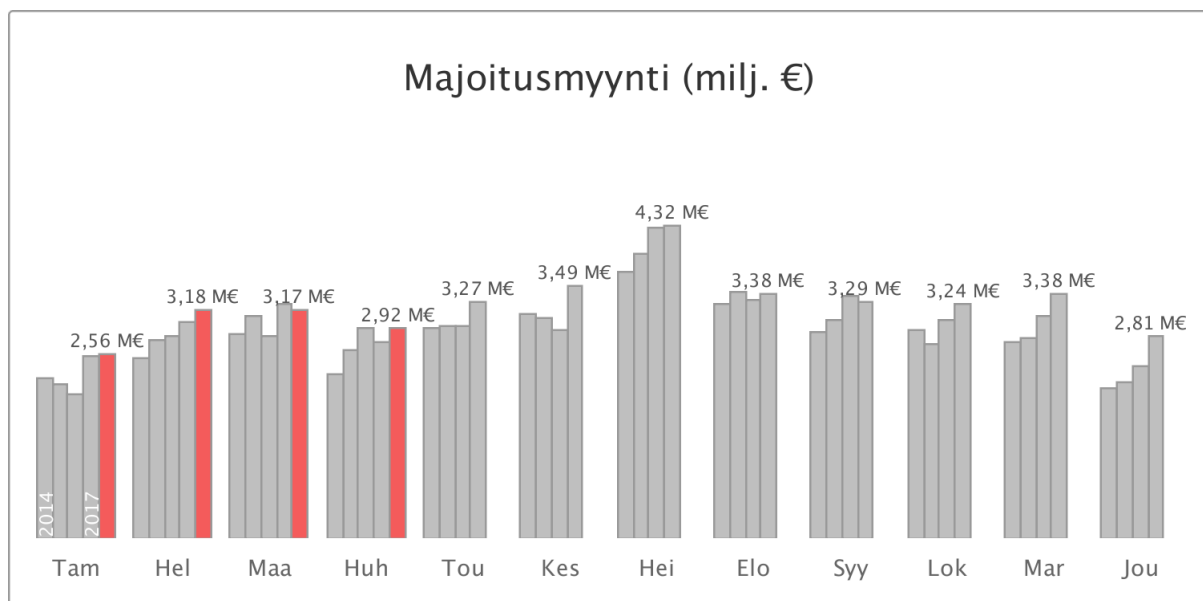
Saapumiset Oulun rekisteröityihin majoitusliikkeisiin lisääntyivät 18 prosenttia vuoden takaisesta. Yöpyneistä matkailijoista 90,2 % oli suomalaisia ja 9,8 % ulkomaalaisia.

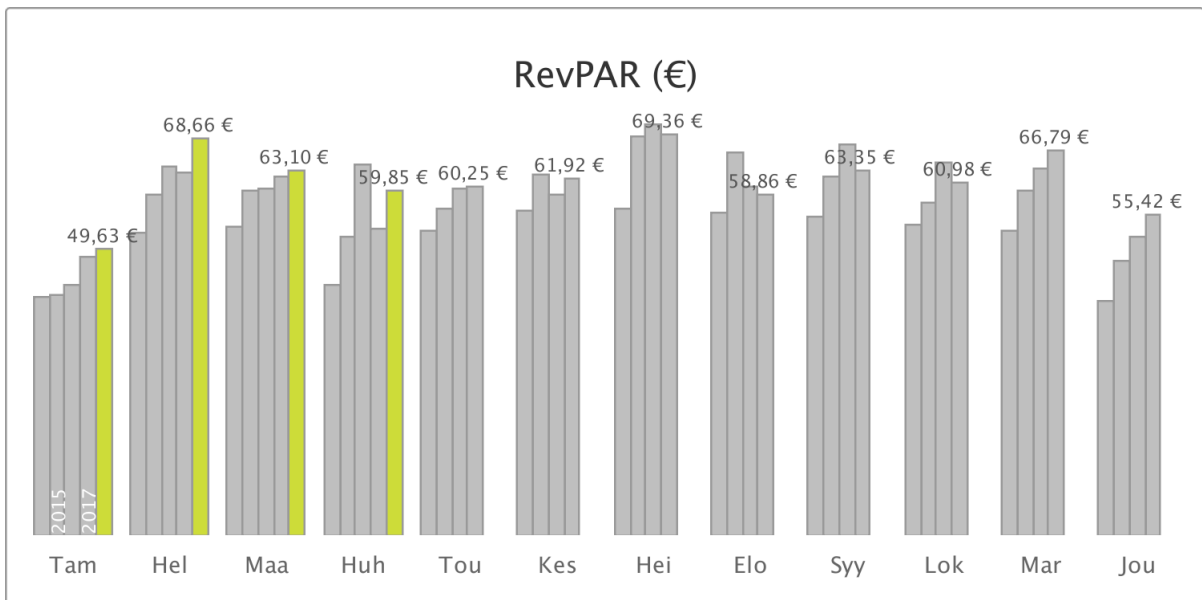
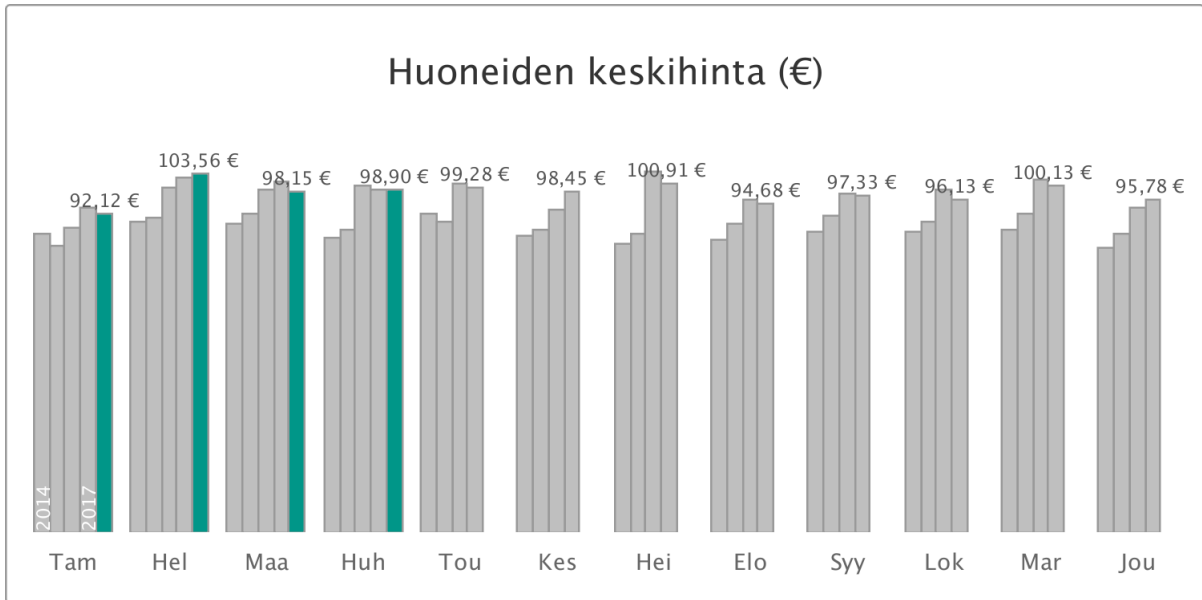
Saapumiset rekisteröityihin majoitusliikkeisiin (henkilöä)

	HUHTIKUU Määrä	Muutos	TAMMI-HUHTIKUU Määrä	Muutos
Kaikki	32 000	17,6 %	132 000	10,0 %
Suomi	28 800	16,0 %	118 000	12,5 %
Ulkomaat	3 100	34,1 %	14 000	-7,3 %

Majoitusmyynti 2,92 miljoonaa euroa

Yhteensä rekisteröityjen majoitusliikkeiden myynti oli huhtikuussa 2,92 miljoonaa euroa, kun vuotta aiemmin myynti oli 2,72 miljoonaa euroa. Huoneiden keskihinta oli 98,9 euroa (-0,2 euroa) ja käyttöaste 60,5 % (+7 prosenttiyksikköä).

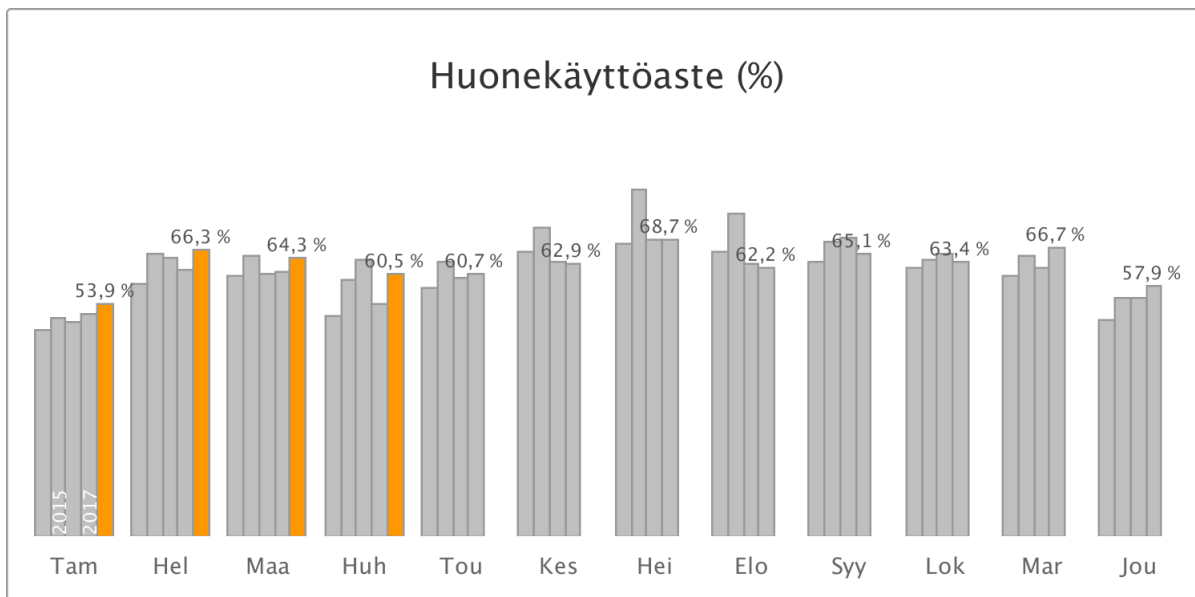




RevPAR (revenue per available room) on majoituksen keskimääräinen myyntitulo käytettävissä olevaa huonetta kohden.
 Laskentakaava: RevPAR = huoneiden keskihinta * huoneiden käyttöaste.

Majoituskapasiteetti

Rekisteröityjä majoitusliikkeitä oli huhtikuussa Oulussa 14 (+0,0 liike) ja vuoteita 3 200 (-4 %).



Oulun Airbnb-majoitus

Huhtikuussa koko asuntojen Airbnb-myyntin arvo oli 133 000 euroa, muutosta +114 prosenttia edellisvuodesta. Huhtikuussa koko asuntoja oli tarjolla 169 kappaletta, muutos +125 prosenttia edellisvuodesta. Koko asuntojen käyttöaste prosentti oli 55,7. Yksittäisiä huoneita oli tarjolla 51 kappaletta, muutos +82 prosenttia edellisvuodesta. Jaettuja huoneita oli 2 kappaletta (-67 %).

Lentomatkestajia saapui 46 500

Oulun lentoasemalle saapui yhteensä 46 500 matkustajaa, joista 7,6 % saapui ulkomailta ja 92,4 % Suomesta. Yhteensä matkat lisääntyivät 16 prosenttia.

Oulun lentoasemalle saapuneet matkailijat (henkilöä)

	HUHTIKUU Määrä	Muutos	TAMMI-HUHTIKUU Määrä	Muutos
Kaikki	46 500	15,7 %	175 000	6,8 %
Kotimaa	43 000	17,9 %	161 000	6,7 %
Kansainvälinen	3 500	-5,5 %	13 800	7,8 %

Lähteet: Tilastokeskus, Finavia, Global Blue, AirDNA (Koonnut: Tutkimus- ja Analysointikeskus TAK Oy)

BusinessOulu

Yrttpellontie 6, 90230 Oulu

08 558 558 10, [info \(at\) businessoulu.com](mailto:info@businessoulu.com), businessoulu.com