

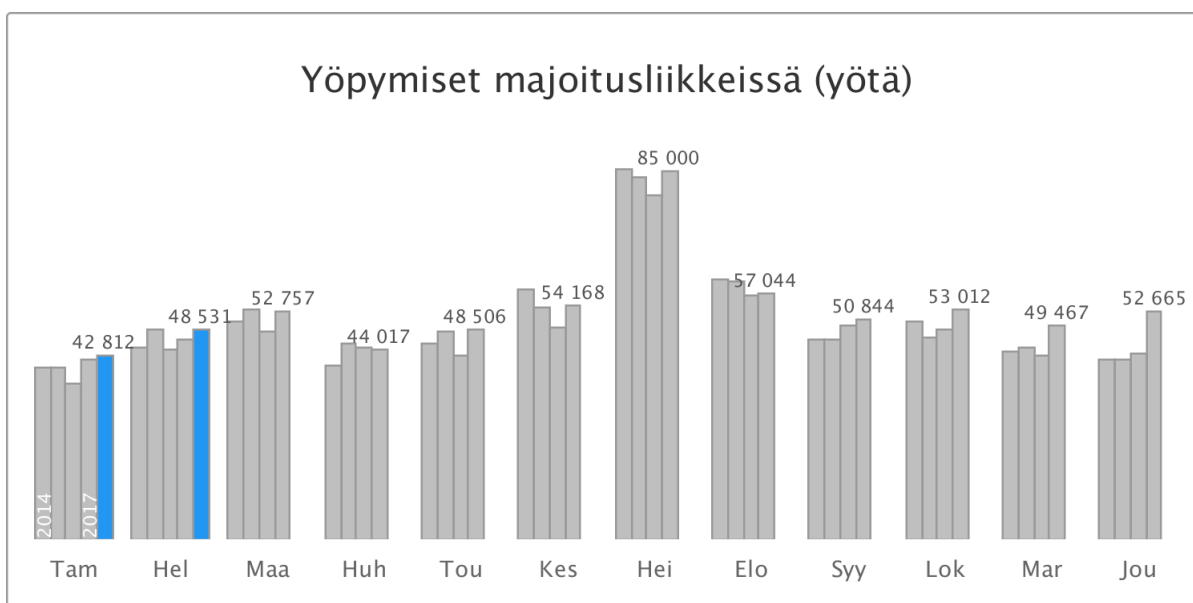


OULUN MATKAILUN TUNNUSLUKUJA

Helmikuu 2018

Rekisteröidyt yöpymiset lisääntyivät viisi prosenttia

Helmikuussa 2018 Oulussa kirjattiin 48 500 yöpymistä, joista suomalaisille 43 600 (+9 %) ja ulkomaalaisille 4 900 (-20 %) yötä. Yhteensä yöpymiset lisääntyivät viisi prosenttia viime vuoden helmikuusta. Eniten ulkomaalaisten yöpymisiä kirjattiin Oulussa saksalaisille: 770 yötä.



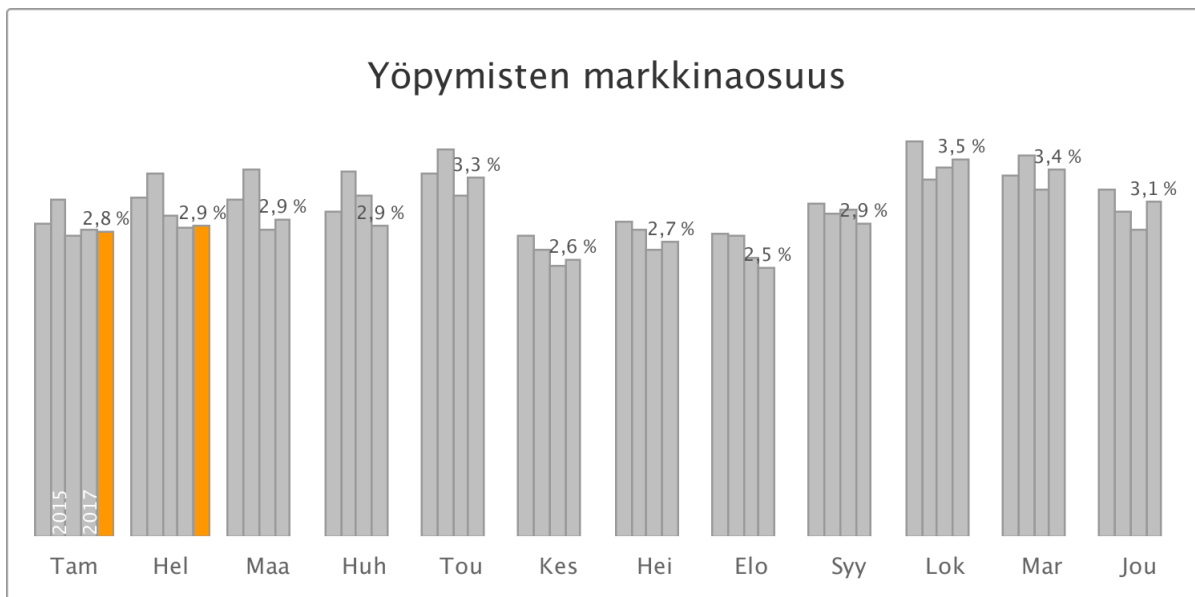
Yöpymiset majoitusliikkeissä asuinmaittain (yötä)

	HELMIKUU Määrä	Muutos	Osuus	TAMMI-HELMIKUU Määrä	Muutos	Osuus
Kaikki	48 500	4,8 %	100,0 %	91 300	3,8 %	100,0 %
Suomi	43 600	8,8 %	89,8 %	78 000	6,6 %	85,4 %
Ulkomaat	4 900	-20,4 %	10,2 %	13 300	-10,1 %	14,6 %
Saksa	770	46,6 %	1,6 %	1 200	22,0 %	1,3 %
Ruotsi	600	-33,5 %	1,2 %	1 500	0,0 %	1,7 %
Alankomaat	360	86,1 %	0,7 %	480	49,7 %	0,5 %
Yhdysvallat	340	-21,5 %	0,7 %	640	-13,6 %	0,7 %
Britannia	320	-35,2 %	0,7 %	640	-31,5 %	0,7 %
Kiina	270	33,8 %	0,5 %	590	30,8 %	0,7 %
Ranska	250	-21,0 %	0,5 %	350	-18,1 %	0,4 %
Norja	220	18,5 %	0,5 %	500	41,5 %	0,5 %
Japani	210	150,0 %	0,4 %	340	147,1 %	0,4 %
Venäjä	190	-28,0 %	0,4 %	2 700	-1,0 %	3,0 %
Sveitsi	160	28,1 %	0,3 %	320	37,7 %	0,3 %
Viro	140	-27,4 %	0,3 %	740	33,3 %	0,8 %
Belgia	130	-4,3 %	0,3 %	160	-26,8 %	0,2 %
Espanja	120	-8,4 %	0,2 %	190	-17,3 %	0,2 %
Italia	81	-57,8 %	0,2 %	190	-42,2 %	0,2 %
Puola	80	-44,4 %	0,2 %	120	-62,7 %	0,1 %
Tanska	74	-52,6 %	0,2 %	190	-19,6 %	0,2 %
Intia	68	-33,3 %	0,1 %	120	-73,1 %	0,1 %
Etelä-Korea	52	225,0 %	0,1 %	93	25,7 %	0,1 %
Tsekki	41	-25,5 %	0,1 %	75	1,4 %	0,1 %
Portugali	40	90,5 %	0,1 %	74	146,7 %	0,1 %
Itävalta	36	16,1 %	0,1 %	95	48,4 %	0,1 %
Kanada	33	-50,7 %	0,1 %	62	-28,7 %	0,1 %
Slovakia	31	-	0,1 %	41	-	0,0 %
Latvia	30	-21,1 %	0,1 %	400	-15,5 %	0,4 %
Meksiko	24	-67,1 %	0,0 %	24	-67,1 %	0,0 %
Romania	23	187,5 %	0,0 %	28	-68,2 %	0,0 %
Unkari	21	-54,3 %	0,0 %	31	-48,3 %	0,0 %
Israel	18	-50,0 %	0,0 %	33	-53,5 %	0,0 %
Australia	17	-67,3 %	0,0 %	42	-63,2 %	0,0 %

Markkinaosuus 2,9 prosenttia

Koko maassa kirjattiin yöpymisiä 1,69 miljoonaa (+4 %), joista suomalaisille 1,09 miljoonaa (+3 %) ja ulkomailla asuville 600 000 (+7 %). Oulun markkinaosuus koko maan yöpymisistä oli 2,9 % (+0,0 prosenttiyksikköä), suomalaisten yöpymisistä 4,0 % ja ulkomaalaisten yöpymisistä 0,8 %.

Yöpymisten markkinaosuus



Helmikuun yöpymisissä mitattuna, Oulu oli vertailualueisiin verrattuna sijalla yhdeksän.

Yöpymiset Oulussa ja nimetyissä vertailukohteissa (yötä)

	HELMIKUU Määrä	Muutos	Osuus	TAMMI-HELMIKUU Määrä	Muutos	Osuus
Koko maa	1 690 000	4,1 %	100,0 %	3 220 000	3,8 %	100,0 %
Helsinki	277 000	5,6 %	16,4 %	563 000	4,9 %	17,5 %
Vantaa	79 600	2,6 %	4,7 %	164 000	1,9 %	5,1 %
Tampere	77 500	4,7 %	4,6 %	145 000	1,8 %	4,5 %
Kuusamo	77 200	8,5 %	4,6 %	131 000	4,7 %	4,1 %
Rovaniemi	76 100	9,9 %	4,5 %	153 000	8,9 %	4,7 %
Kolari	56 100	3,6 %	3,3 %	102 000	5,1 %	3,2 %
Saariselkä	52 200	21,2 %	3,1 %	96 000	12,6 %	3,0 %
Kuopio	49 200	-3,6 %	2,9 %	89 700	-2,8 %	2,8 %
Oulu	48 500	4,8 %	2,9 %	91 300	3,8 %	2,8 %
Turku	46 700	-0,8 %	2,8 %	91 400	-0,6 %	2,8 %
Jyväskylä	36 400	8,4 %	2,1 %	70 400	10,4 %	2,2 %
Espoo	29 200	19,8 %	1,7 %	62 400	32,3 %	1,9 %
Pyhä-Luosto	22 400	9,9 %	1,3 %	41 600	15,0 %	1,3 %
Pudasjärvi	17 600	-0,6 %	1,0 %	26 800	-6,3 %	0,8 %
Meri-Lappi	14 600	14,4 %	0,9 %	24 800	3,2 %	0,8 %
Kalajoki	7 200	3,9 %	0,4 %	11 400	1,1 %	0,4 %
Ukkohalla-Paljakka	-	-	-	17 000	-27,3 %	0,5 %

Matkan tarkoitus ja kesto

Helmikuun yöpymisistä 25 000 (+6 %) oli vapaa-ajan matkailijoiden ja 23 500 (+4 %) työmatkailijoiden tekemiä.

helmikuussa suomalaiset yöpyivät rekisteröidyissä majoitusliikkeissä Oulussa keskimäärin 1,5 yötä (-0,0 yötä) ja ulkomaalaiset 1,6 yötä (+0,1 yötä).

Tax free -myynnit vähenivät 21 prosenttia (Venäjä -29 %, Kiina -18 %).

Majoitusliikkeisiin saapui 32 900 matkailijaa

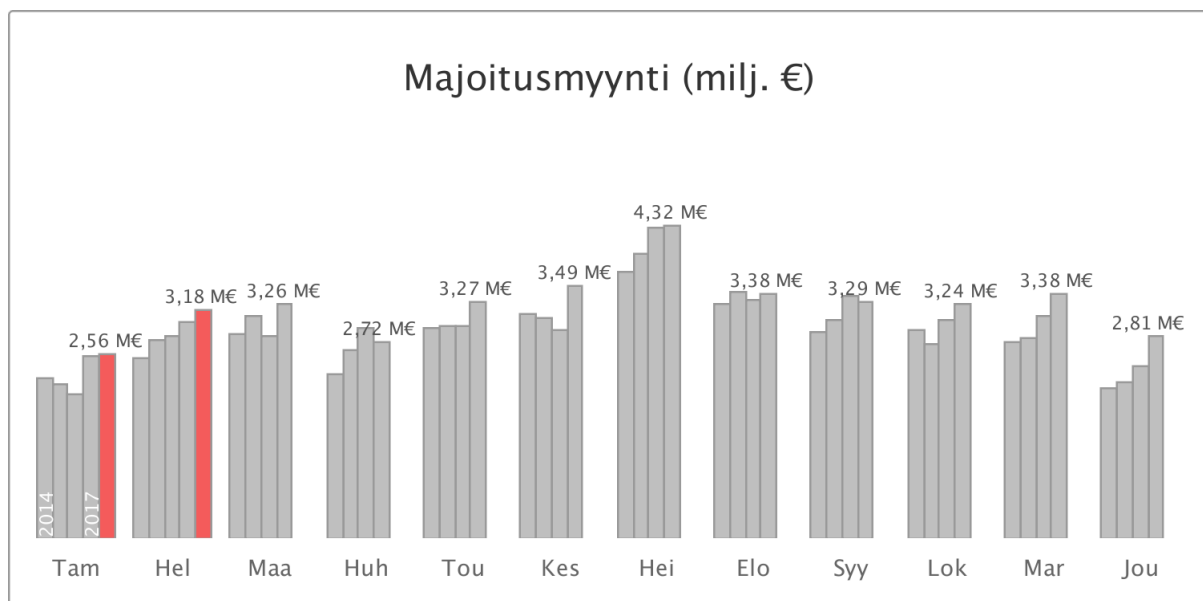
Saapumiset Oulun rekisteröityihin majoitusliikkeisiin lisääntyivät viisi prosenttia vuoden takaisesta. Yöpyneistä matkailijoista 90,8 % oli suomalaisia ja 9,2 % ulkomaalaisia.

Saapumiset rekisteröityihin majoitusliikkeisiin (henkilöä)

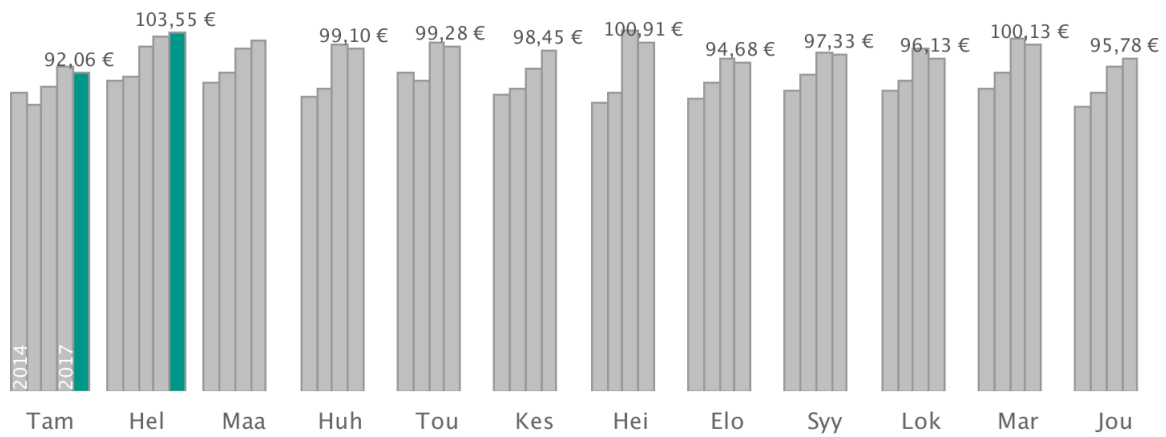
	HELMIKUU Määrä	Muutos	TAMMI-HELMIKUU Määrä	Muutos
Kaikki	32 900	5,1 %	60 700	2,5 %
Suomi	29 900	9,7 %	53 200	6,8 %
Ulkomaat	3 000	-25,6 %	7 500	-20,1 %

Majoitusmyynti 3,18 miljoonaa euroa

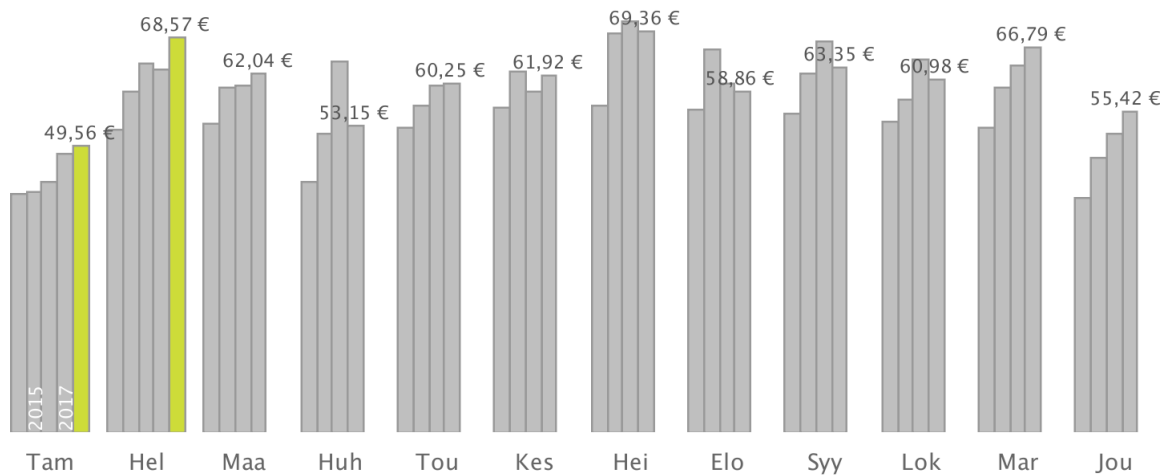
Yhteensä rekisteröityjen majoitusliikkeiden myynti oli helmikuussa 3,18 miljoonaa euroa, kun vuotta aiemmin myynti oli 3,00 miljoonaa euroa. Huoneiden keskihinta oli 104 euroa (+1 euroa) ja käyttöaste 66,2 % (+5 prosenttiyksikköä).



Huoneiden keskihinta (€)



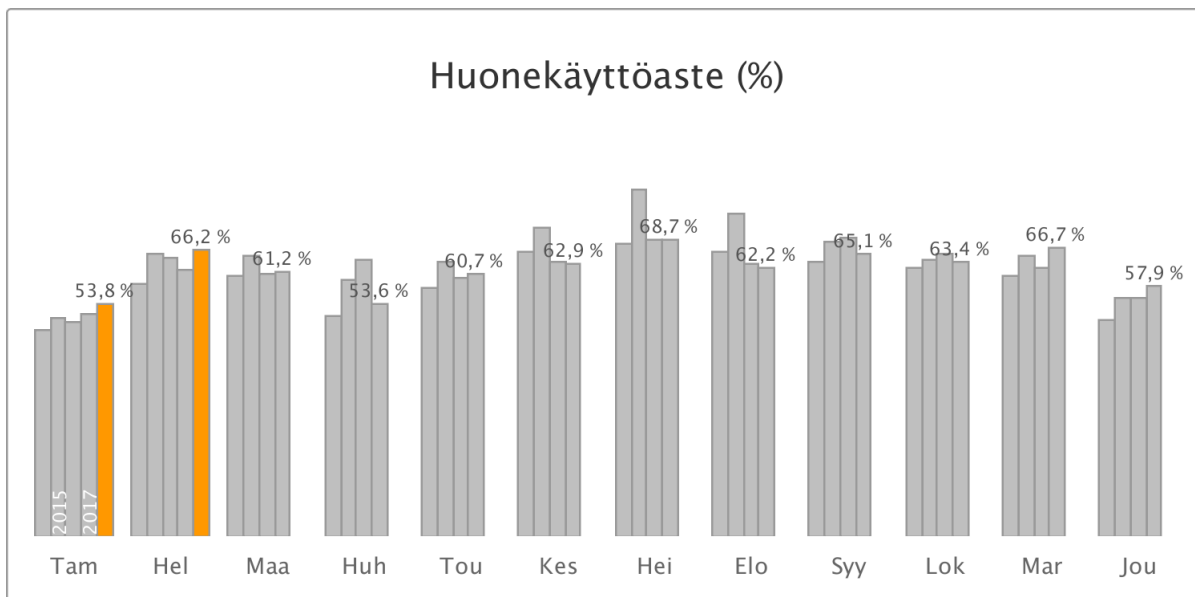
RevPAR (€)



RevPAR (revenue per available room) on majoituksen keskimääräinen myyntitulo käytettävissä olevaa huonetta kohden.
Laskentakaava: RevPAR = huoneiden keskihinta * huoneiden käyttöaste.

Majoituskapasiteetti

Rekisteröityjä majoitusliikkeitä oli helmikuussa Oulussa 14 (+0,0 liike) ja vuoteita 3 200 (-3 %).



Oulun Airbnb-majoitus

Helmikuussa koko asuntojen Airbnb-myyntien arvo oli 110 000 euroa, muutosta +90 prosenttia edellisvuodesta. Helmikuussa koko asuntoja oli tarjolla 133 kappaletta, muutos +68 prosenttia edellisvuodesta. Koko asuntojen käyttöaste prosentti oli 55,1. Yksittäisiä huoneita oli tarjolla 55 kappaletta, muutos +120 prosenttia edellisvuodesta. Jaettuja huoneita oli 2 kappaletta (-67 %).

Lentomatkestajia saapui 42 200

Oulun lentoasemalle saapui yhteensä 42 200 matkustajaa, joista 6,8 % saapui ulkomailta ja 93,2 % Suomesta. Yhteensä matkat lisääntyivät neljä prosenttia.

Oulun lentoasemalle saapuneet matkailijat (henkilöä)

	HELMIKUU Määrä	Muutos	TAMMI-HELMIKUU Määrä	Muutos
Kaikki	42 200	4,4 %	82 700	4,5 %
Kotimaa	39 400	4,6 %	76 100	4,0 %
Kansainvälinen	2 900	2,7 %	6 500	11,1 %

Lähteet: Tilastokeskus, Finavia, Global Blue, AirDNA (Koonnut: Tutkimus- ja Analysointikeskus TAK Oy)

BusinessOulu

Yrttpellontie 6, 90230 Oulu

08 558 558 10, [info \(at\) businessoulu.com](mailto:info@businessoulu.com), businessoulu.com