

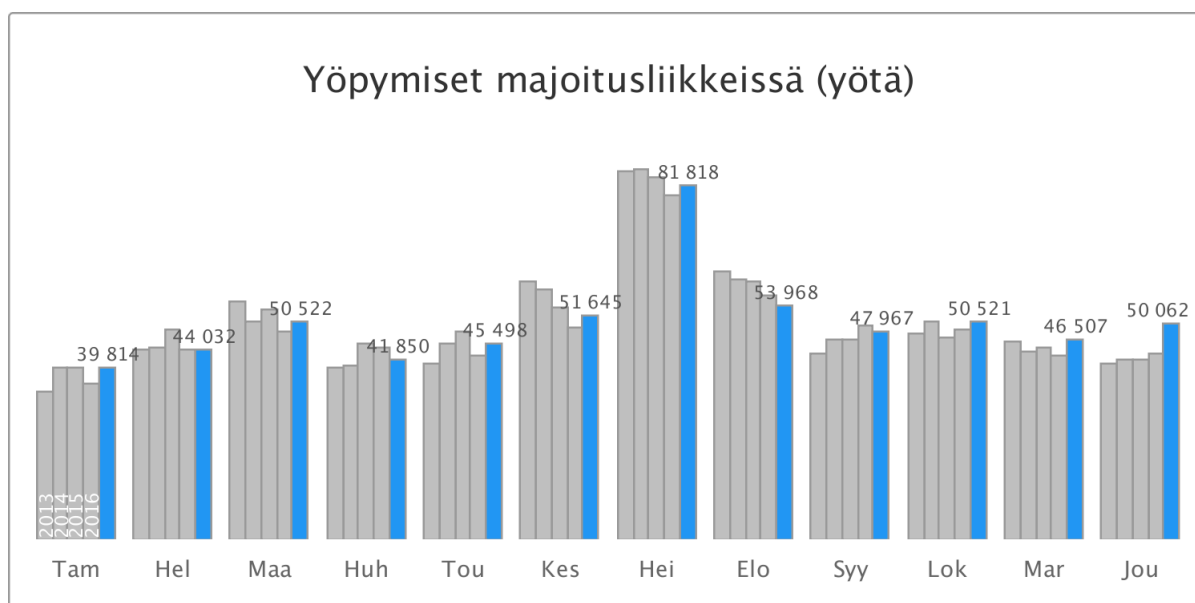


OULUN MATKAILUN TUNNUSLUKUJA

Joulukuu 2017

Rekisteröidyt yöpymiset lisääntyivät 16 prosenttia

Joulukuussa 2017 Oulussa kirjattiin 50 100 yöpymistä, joista suomalaisille 39 100 (+16 %) ja ulkomaalaisille 11 000 (+17 %) yötä. Yhteensä yöpymiset lisääntyivät 16 prosenttia viime vuoden joulukuusta. Eniten ulkomaalaisten yöpymisiä kirjattiin Oulussa latvialaisille: 1 700 yötä.



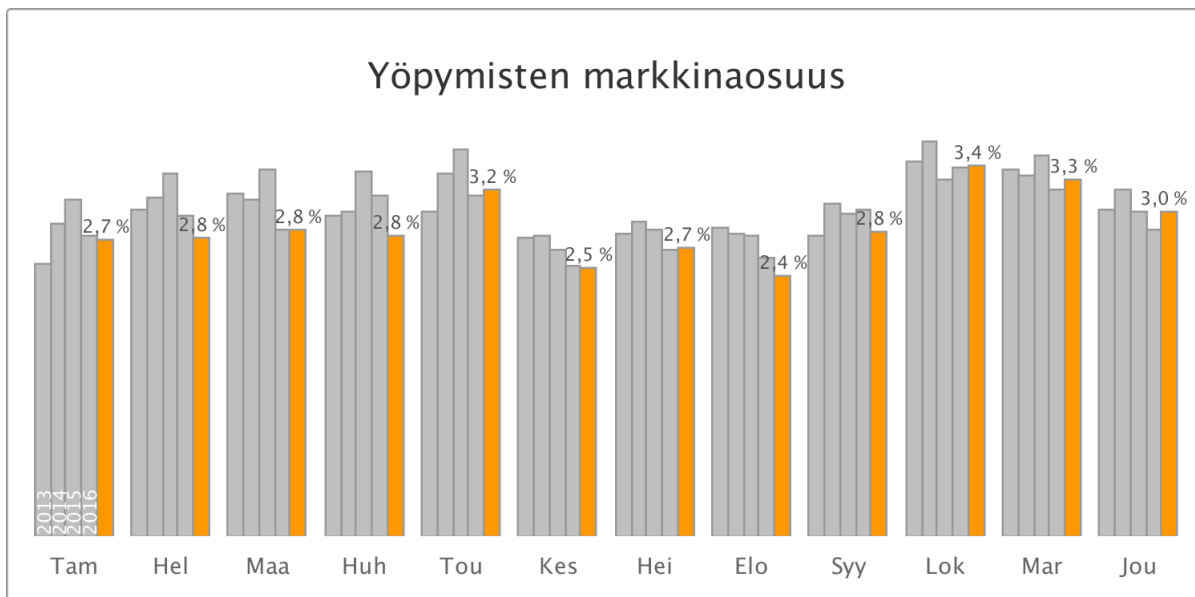
Yöpymiset majoitusliikkeissä asuinmaittain (yötä)

	JOULUKUU Määrä	Muutos	Osuus	TAMMI-JOULUKUU Määrä	Muutos	Osuus
Kaikki	50 100	16,2 %	100,0 %	604 000	3,4 %	100,0 %
Suomi	39 100	15,9 %	78,0 %	508 000	5,4 %	84,0 %
Ulkomaat	11 000	17,3 %	22,0 %	96 700	-5,6 %	16,0 %
Latvia	1 700	69,3 %	3,3 %	2 400	23,5 %	0,4 %
Venäjä	1 600	10,1 %	3,3 %	7 500	19,0 %	1,2 %
Viro	1 600	182,3 %	3,2 %	3 200	25,1 %	0,5 %
Liettua	1 100	10,0 %	2,2 %	1 400	-7,6 %	0,2 %
Ruotsi	620	2,7 %	1,2 %	12 700	-12,0 %	2,1 %
Britannia	360	-11,0 %	0,7 %	4 300	-21,5 %	0,7 %
Saksa	330	-24,1 %	0,7 %	11 900	2,8 %	2,0 %
Ukraina	330	46,7 %	0,7 %	630	39,7 %	0,1 %
Yhdysvallat	330	-25,5 %	0,7 %	4 400	-16,3 %	0,7 %
Kiina	270	-43,5 %	0,5 %	2 900	1,8 %	0,5 %
Valko-Venäjä	260	122,0 %	0,5 %	490	46,4 %	0,1 %
Kreikka	220	550,0 %	0,4 %	520	175,7 %	0,1 %
Puola	210	24,3 %	0,4 %	2 400	28,5 %	0,4 %
Italia	200	257,1 %	0,4 %	2 400	5,4 %	0,4 %
Ranska	200	-12,2 %	0,4 %	3 500	10,2 %	0,6 %
Norja	190	79,4 %	0,4 %	10 900	-9,3 %	1,8 %
Sveitsi	180	56,0 %	0,4 %	2 200	-15,1 %	0,4 %
Espanja	160	47,2 %	0,3 %	1 500	-6,7 %	0,2 %
Japani	150	87,5 %	0,3 %	1 300	2,7 %	0,2 %
Alankomaat	120	-8,8 %	0,2 %	2 900	-9,0 %	0,5 %
Romania	120	-9,6 %	0,2 %	560	82,9 %	0,1 %
Belgia	84	64,7 %	0,2 %	1 200	38,5 %	0,2 %
Tanska	78	34,5 %	0,2 %	2 400	15,1 %	0,4 %
Itävalta	64	16,4 %	0,1 %	1 000	-11,3 %	0,2 %
Intia	47	-50,0 %	0,1 %	1 000	60,2 %	0,2 %
Australia	42	-28,8 %	0,1 %	450	-3,7 %	0,1 %
Hongkong	42	200,0 %	0,1 %	140	142,1 %	0,0 %
Taiwan	41	583,3 %	0,1 %	370	-19,9 %	0,1 %
Etelä-Korea	32	45,5 %	0,1 %	470	-23,4 %	0,1 %
Israel	29	123,1 %	0,1 %	410	64,8 %	0,1 %

Markkinaosuus 3,0 prosenttia

Koko maassa kirjattiin yöpymisiä 1,67 miljoonaa (+9 %), joista suomalaisille 941 000 (+9 %) ja ulkomailla asuville 724 000 (+10 %). Oulun markkinaosuus koko maan yöpymisistä oli 3,0 % (+0,2 prosenttiyksikköä), suomalaisten yöpymisistä 4,2 % ja ulkomaalaisten yöpymisistä 1,5 %.

Yöpymisten markkinaosuus



Joulukuun yöpymisissä mitattuna, Oulu oli vertailualueisiin verrattuna sijalla kahdeksan.

Yöpymiset Oulussa ja nimetyissä vertailukohteissa (yötä)

	JOULUKUU Määrä	Muutos	Osuus	TAMMI-JOULUKUU Määrä	Muutos	Osuus
Koko maa	1 670 000	9,4 %	100,0 %	21 400 000	5,3 %	100,0 %
Helsinki	314 000	18,6 %	18,8 %	4 040 000	13,0 %	18,9 %
Rovaniemi	114 000	18,1 %	6,9 %	631 000	13,9 %	2,9 %
Vantaa	72 000	2,4 %	4,3 %	947 000	4,3 %	4,4 %
Kuusamo	70 200	11,6 %	4,2 %	589 000	7,6 %	2,7 %
Tampere	64 100	3,9 %	3,8 %	1 090 000	5,8 %	5,1 %
Saariselkä	63 200	-16,1 %	3,8 %	378 000	10,2 %	1,8 %
Kolari	58 800	15,9 %	3,5 %	336 000	14,0 %	1,6 %
Oulu	50 100	16,2 %	3,0 %	604 000	3,4 %	2,8 %
Turku	47 600	4,0 %	2,9 %	811 000	5,9 %	3,8 %
Kuopio	38 200	4,6 %	2,3 %	542 000	-1,7 %	2,5 %
Pyhä-Luosto	31 900	18,6 %	1,9 %	163 000	14,9 %	0,8 %
Jyväskylä	28 100	10,3 %	1,7 %	459 000	3,2 %	2,1 %
Espoo	19 100	7,6 %	1,1 %	359 000	0,8 %	1,7 %
Meri-Lappi	15 700	54,1 %	0,9 %	144 000	6,4 %	0,7 %
Pudasjärvi	14 700	11,7 %	0,9 %	112 000	8,5 %	0,5 %
Kalajoki	6 500	-19,0 %	0,4 %	230 000	-3,4 %	1,1 %
Ukkohalla-Paljakka	4 700	-38,4 %	0,3 %	73 600	-35,8 %	0,3 %

Matkan tarkoitus ja kesto

Joulukuun yöpymisistä 33 400 (+27 %) oli vapaa-ajan matkailijoiden ja 16 600 (-1 %) työmatkailijoiden tekemiä.

joulukuussa suomalaiset yöpyivät rekisteröidyissä majoitusliikkeissä Oulussa keskimäärin 1,4 yötä (-0,1 yötä) ja ulkomaalaiset 1,9 yötä (+0,2 yötä).

Tax free -myynnit vähenivät 18 prosenttia (Venäjä -18 %, Kiina -45 %).

Majoitusliikkeisiin saapui 33 000 matkailijaa

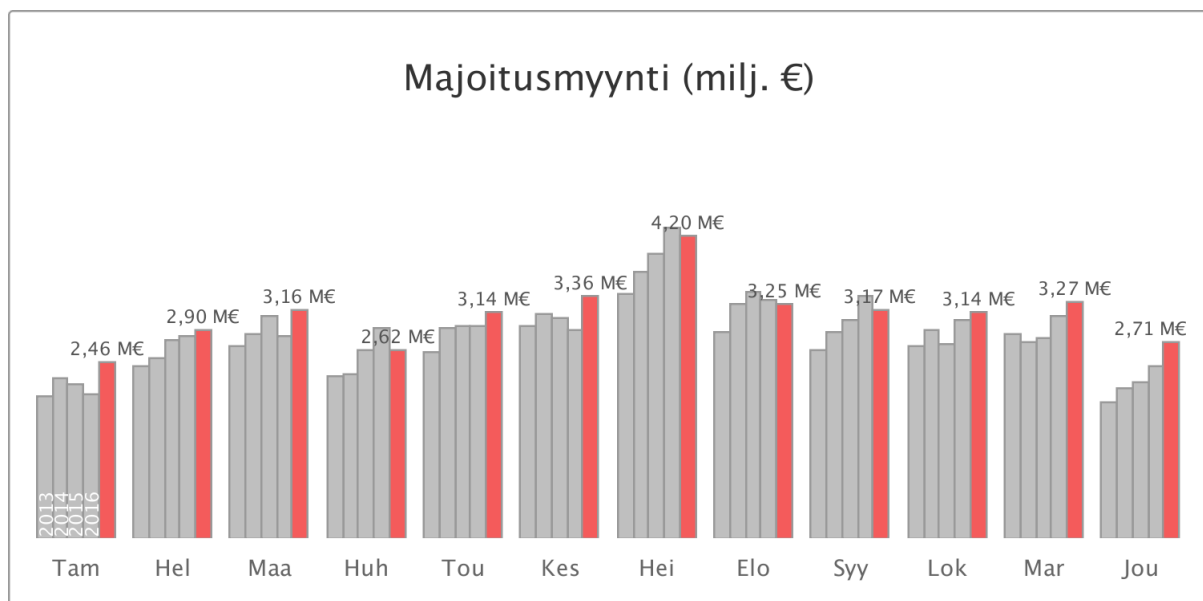
Saapumiset Oulun rekisteröityihin majoitusliikkeisiin lisääntyivät 19 prosenttia vuoden takaisesta. Yöpyneistä matkailijoista 82,3 % oli suomalaisia ja 17,7 % ulkomaalaisia.

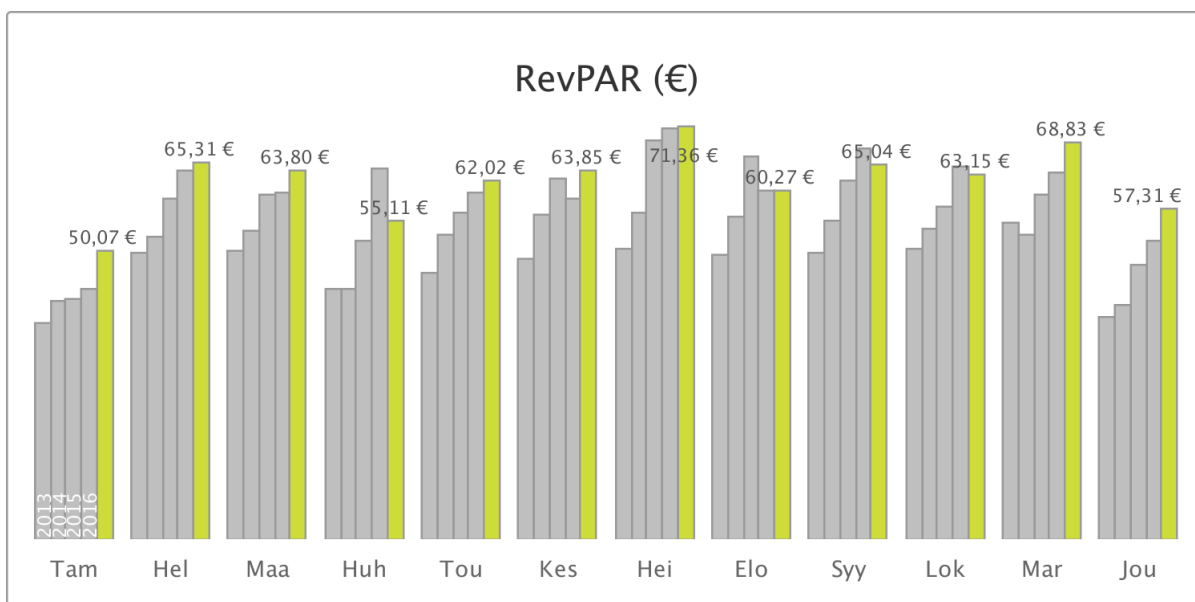
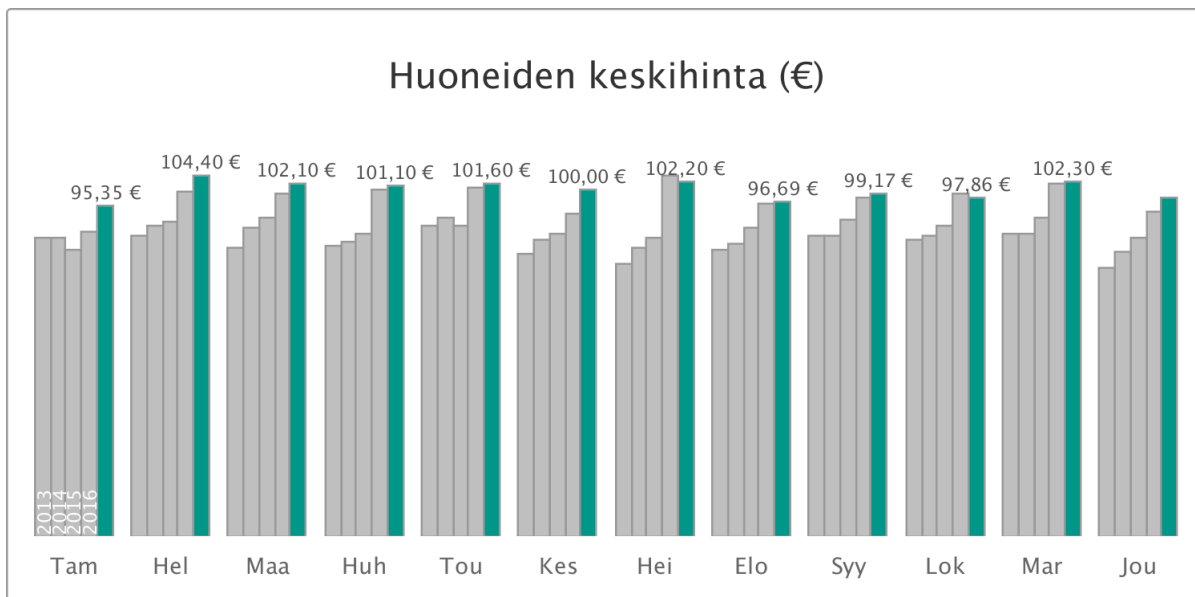
Saapumiset rekisteröityihin majoitusliikkeisiin (henkilöä)

	JOULUKUU Määrä	Muutos	TAMMI-JOULUKUU Määrä	Muutos
Kaikki	33 000	19,0 %	380 000	2,8 %
Suomi	27 200	22,3 %	324 000	4,5 %
Ulkomaat	5 900	5,6 %	56 100	-6,0 %

Majoitusmyynti 2,71 miljoonaa euroa

Yhteensä rekisteröityjen majoitusliikkeiden myynti oli joulukuussa 2,71 miljoonaa euroa, kun vuotta aiemmin myynti oli 2,40 miljoonaa euroa. Huoneiden keskihinta oli 97,8 euroa (+4 euroa) ja käyttöaste 58,6 % (+4 prosenttiyksikköä).

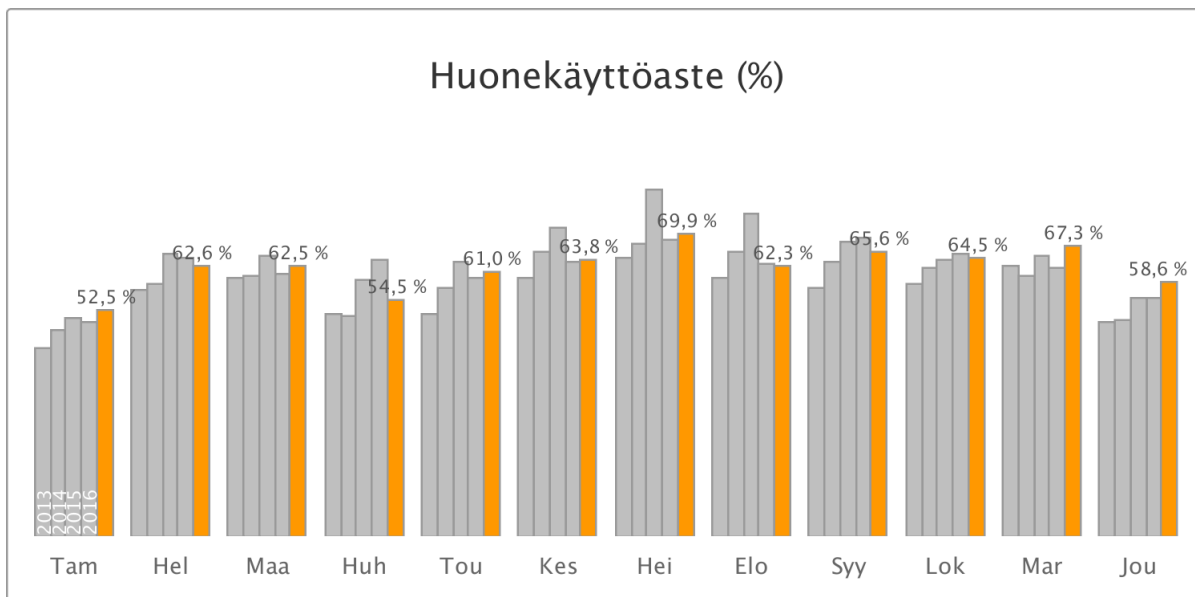




RevPAR (revenue per available room) on majoituksen keskimääräinen myyntitulo käytettävissä olevaa huonetta kohden.
 Laskentakaava: $RevPAR = \text{huoneiden keskihinta} * \text{huoneiden käyttöaste}$.

Majoituskapasiteetti

Rekisteröityjä majoitusliikkeitä oli joulukuussa Oulussa 13 (+0,0 liike) ja vuoteita 3 100 (+0,2 %).



Lentomatkustajia saapui 40 200

Oulun lentoasemalle saapui yhteensä 40 200 matkustajaa, joista 7,3 % saapui ulkomailta ja 92,7 % Suomesta. Yhteensä matkat lisääntyivät kolme prosenttia.

Oulun lentoasemalle saapuneet matkailijat (henkilöä)

	JOULUKUU Määrä	Muutos	TAMMI-JOULUKUU Määrä	Muutos
Kaikki	40 200	2,8 %	458 000	-10,3 %
Kotimaa	37 300	2,9 %	423 000	-10,6 %
Kansainvälinen	2 900	0,6 %	35 400	-6,9 %

Lähteet: Tilastokeskus, Finavia, Global Blue (Koonnut: Tutkimus- ja Analysointikeskus TAK Oy)

BusinessOulu

Yrttipellontie 6, 90230 Oulu

08 558 558 10, [info \(at\) businessoulu.com](mailto:info@businessoulu.com), businessoulu.com