

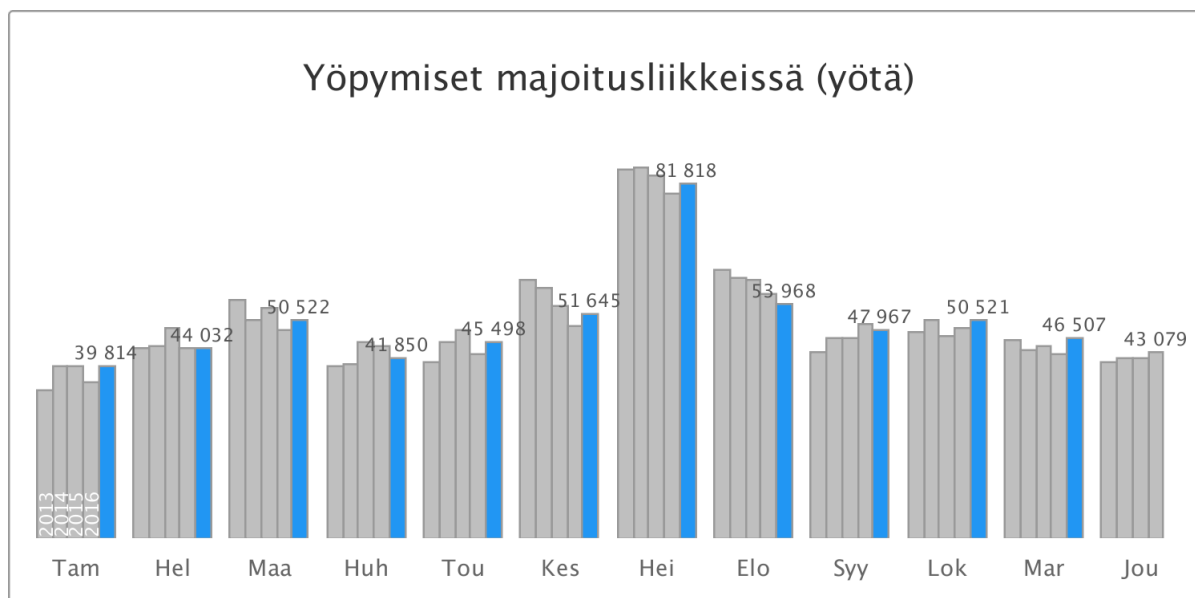


# OULUN MATKAILUN TUNNUSLUKUJA

## Marraskuu 2017

### Rekisteröidyt yöpymiset lisääntyivät kymmenen prosenttia

Marraskuussa 2017 Oulussa kirjattiin 46 500 yöpymistä, joista suomalaisille 41 400 (+14 %) ja ulkomaalaisille 5 100 (-18 %) yötä. Yhteensä yöpymiset lisääntyivät kymmenen prosenttia viime vuoden marraskuusta. Eniten ulkomaalaisten yöpymisiä kirjattiin Oulussa ruotsalaisille: 920 yötä.



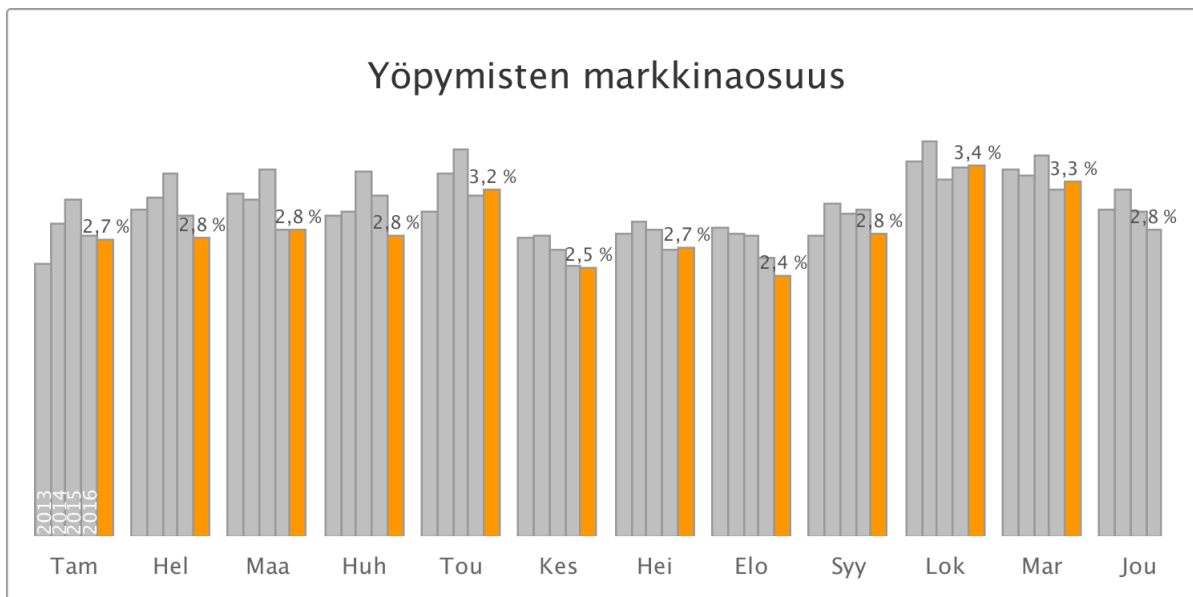
## Yöpymiset majoitusliikkeissä asuinmaittain (yötä)

	MARRASKUU Määrä	Muutos	Osuus	TAMMI-MARRASKUU Määrä	Muutos	Osuus
Kaikki	46 500	9,6 %	100,0 %	554 000	2,4 %	100,0 %
Suomi	41 400	14,3 %	89,0 %	468 000	4,6 %	84,5 %
Ulkomaat	5 100	-17,7 %	11,0 %	85 700	-7,9 %	15,5 %
Ruotsi	920	-14,3 %	2,0 %	12 100	-12,7 %	2,2 %
Saksa	460	-15,9 %	1,0 %	11 500	3,8 %	2,1 %
Venäjä	350	23,0 %	0,7 %	5 900	21,7 %	1,1 %
Kiina	340	32,7 %	0,7 %	2 700	10,9 %	0,5 %
Britannia	270	-52,1 %	0,6 %	3 900	-22,4 %	0,7 %
Viro	250	121,9 %	0,5 %	1 600	-19,5 %	0,3 %
Belgia	250	120,2 %	0,5 %	1 100	36,9 %	0,2 %
Yhdysvallat	240	-18,4 %	0,5 %	4 100	-15,5 %	0,7 %
Norja	210	-12,3 %	0,5 %	10 700	-10,1 %	1,9 %
Italia	200	150,6 %	0,4 %	2 200	-1,1 %	0,4 %
Tanska	170	31,8 %	0,4 %	2 300	14,6 %	0,4 %
Ranska	160	-16,8 %	0,3 %	3 300	11,9 %	0,6 %
Sveitsi	140	13,3 %	0,3 %	2 000	-18,5 %	0,4 %
Alankomaat	130	-44,9 %	0,3 %	2 800	-9,0 %	0,5 %
Espanja	120	-23,9 %	0,3 %	1 300	-10,7 %	0,2 %
Puola	97	-4,0 %	0,2 %	2 200	29,0 %	0,4 %
Japani	85	-17,5 %	0,2 %	1 100	-3,2 %	0,2 %
Australia	78	160,0 %	0,2 %	410	0,0 %	0,1 %
Intia	68	-49,6 %	0,1 %	1 000	78,8 %	0,2 %
Unkari	52	62,5 %	0,1 %	380	-10,9 %	0,1 %
Israel	48	17,1 %	0,1 %	380	61,5 %	0,1 %
Portugali	47	56,7 %	0,1 %	400	91,8 %	0,1 %
Itävalta	42	-33,3 %	0,1 %	940	-12,7 %	0,2 %
Tsekki	35	169,2 %	0,1 %	450	-50,5 %	0,1 %
Romania	32	60,0 %	0,1 %	430	157,7 %	0,1 %
Kanada	31	-85,0 %	0,1 %	720	-41,9 %	0,1 %
Etelä-Korea	25	-67,9 %	0,1 %	440	-26,0 %	0,1 %
Taiwan	25	-50,0 %	0,1 %	330	-27,8 %	0,1 %
Irlanti	24	-20,0 %	0,1 %	450	13,2 %	0,1 %
Latvia	22	-38,9 %	0,0 %	740	-23,4 %	0,1 %

## Markkinaosuus 3,3 prosenttia

Koko maassa kirjattiin yöpymisiä 1,42 miljoonaa (+7 %), joista suomalaisille 999 000 (+4 %) ja ulkomailla asuville 418 000 (+15 %). Oulun markkinaosuus koko maan yöpymisistä oli 3,3 % (+0,1 prosenttiyksikköä), suomalaisten yöpymisistä 4,1 % ja ulkomaalaisten yöpymisistä 1,2 %.

## Yöpymisten markkinaosuus



Marraskuun yöpymisissä mitattuna, Oulu oli vertailualueisiin verrattuna sijalla kuusi.

Yöpymiset Oulussa ja nimetyissä vertailukohteissa (yötä)

	MARRASKUU Määrä	Muutos	Osuus	TAMMI-MARRASKUU Määrä	Muutos	Osuus
Koko maa	1 420 000	7,0 %	100,0 %	19 800 000	5,0 %	100,0 %
Helsinki	318 000	16,5 %	22,4 %	3 730 000	12,5 %	18,9 %
Tampere	89 300	7,7 %	6,3 %	1 030 000	6,0 %	5,2 %
Vantaa	76 100	4,1 %	5,4 %	875 000	4,5 %	4,4 %
Turku	58 900	11,8 %	4,2 %	763 000	6,0 %	3,9 %
Rovaniemi	53 800	24,5 %	3,8 %	517 000	13,0 %	2,6 %
<b>Oulu</b>	<b>46 500</b>	<b>9,6 %</b>	<b>3,3 %</b>	<b>554 000</b>	<b>2,4 %</b>	<b>2,8 %</b>
Kuusamo	45 900	13,4 %	3,2 %	519 000	7,1 %	2,6 %
Jyväskylä	34 700	4,1 %	2,4 %	431 000	3,0 %	2,2 %
Kuopio	32 000	-4,7 %	2,3 %	504 000	-2,1 %	2,6 %
Espoo	30 200	19,4 %	2,1 %	353 000	4,3 %	1,8 %
Saariselkä	26 600	-6,8 %	1,9 %	315 000	17,8 %	1,6 %
Pyhä-Luosto	9 800	39,7 %	0,7 %	131 000	14,1 %	0,7 %
Meri-Lappi	8 300	-5,9 %	0,6 %	128 000	2,7 %	0,6 %
Kolari	8 000	22,0 %	0,6 %	269 000	10,3 %	1,4 %
Kalajoki	6 200	-1,8 %	0,4 %	223 000	-2,9 %	1,1 %
Pudasjärvi	3 000	-5,9 %	0,2 %	97 700	8,1 %	0,5 %
Ukkohalla-Paljakka	-	-	-	68 900	-35,7 %	0,3 %

# Matkan tarkoitus ja kesto

Marraskuun yöpymisistä 20 700 (+21 %) oli vapaa-ajan matkailijoiden ja 25 800 (+2 %) työmatkailijoiden tekemiä.

marraskuussa suomalaiset yöpyivät rekisteröidyissä majoitusliikkeissä Oulussa keskimäärin 1,5 yötä (+0,1 yötä) ja ulkomaalaiset 1,7 yötä (+0,1 yötä).

Tax free -myynnit lisääntyivät 128 prosenttia (Venäjä +14 %, Kiina +926 %).

# Majoitusliikkeisiin saapui 30 200 matkailijaa

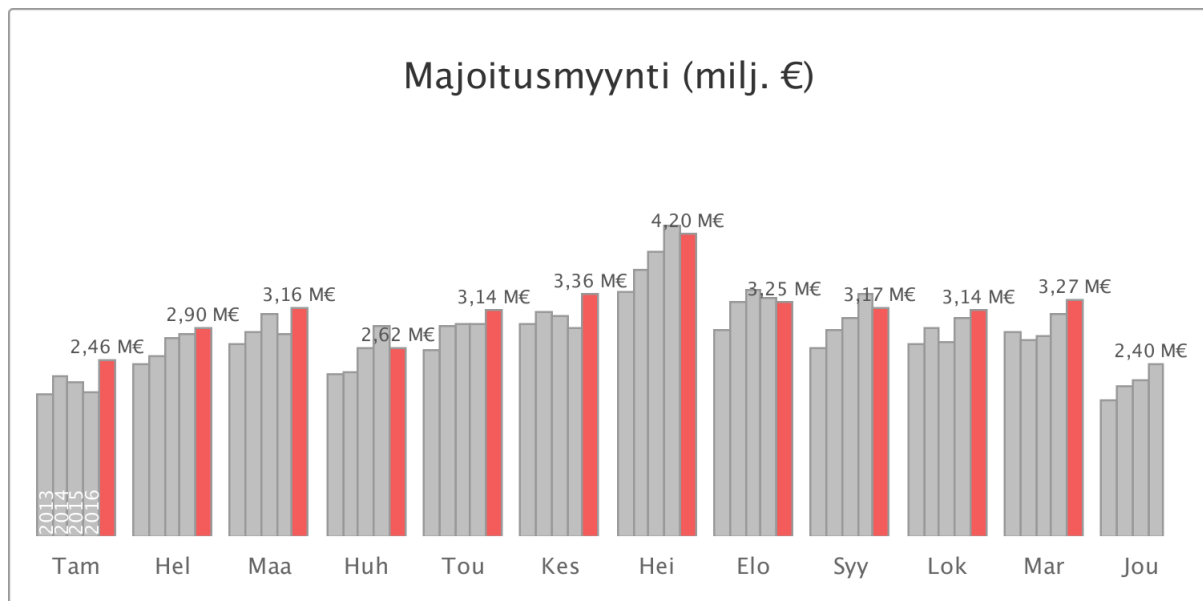
Saapumiset Oulun rekisteröityihin majoitusliikkeisiin lisääntyivät neljä prosenttia vuoden takaisesta. Yöpyneistä matkailijoista 90,3 % oli suomalaisia ja 9,7 % ulkomaalaisia.

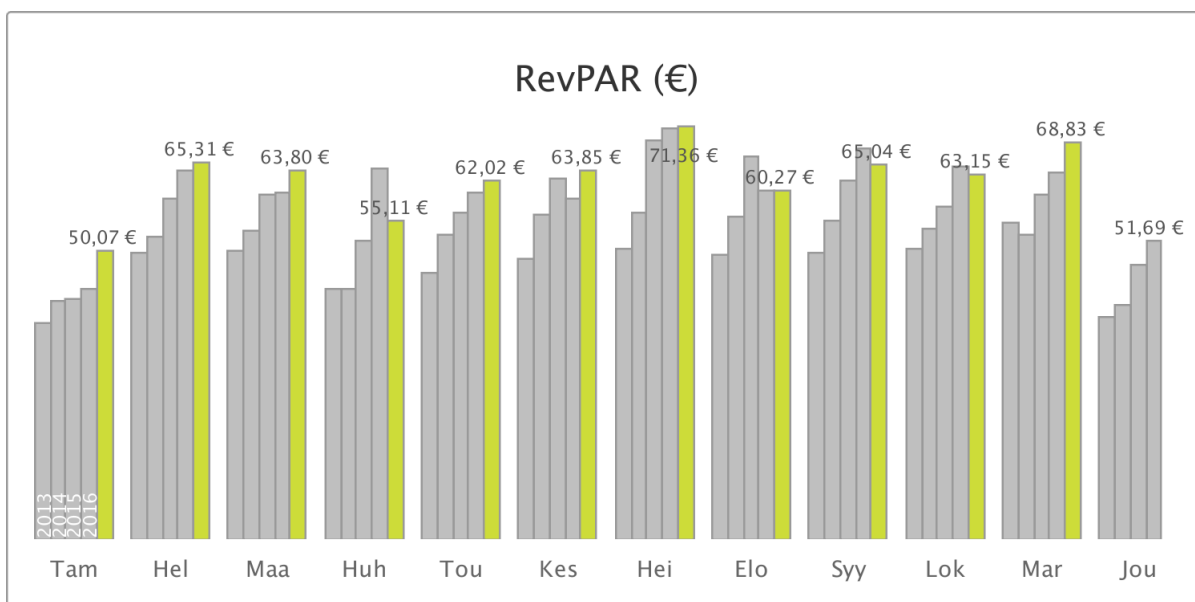
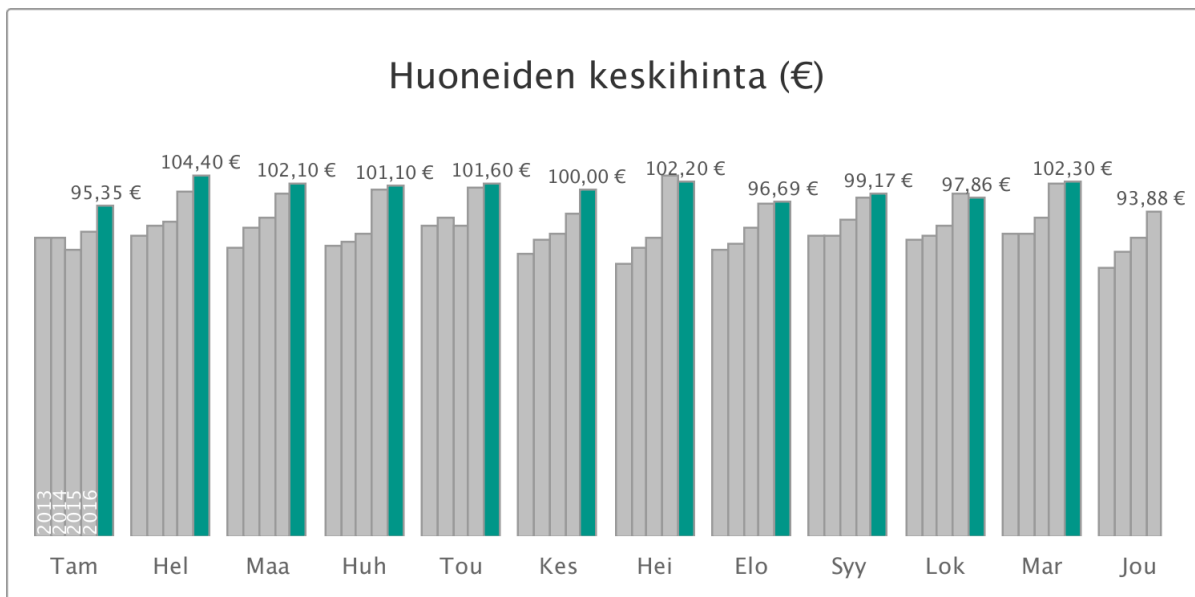
Saapumiset rekisteröityihin majoitusliikkeisiin (henkilöä)

	MARRASKUU Määrä	Muutos	TAMMI-MARRASKUU Määrä	Muutos
Kaikki	30 200	3,7 %	347 000	1,5 %
Suomi	27 300	8,1 %	297 000	3,2 %
Ulkomaat	2 900	-24,8 %	50 200	-7,2 %

# Majoitusmyynti 3,27 miljoonaa euroa

Yhteensä rekisteröityjen majoitusliikkeiden myynti oli marraskuussa 3,27 miljoonaa euroa, kun vuotta aiemmin myynti oli 3,09 miljoonaa euroa. Huoneiden keskihinta oli 102 euroa (+0,2 euroa) ja käyttöaste 67,3 % (+5 prosenttiyksikköä).

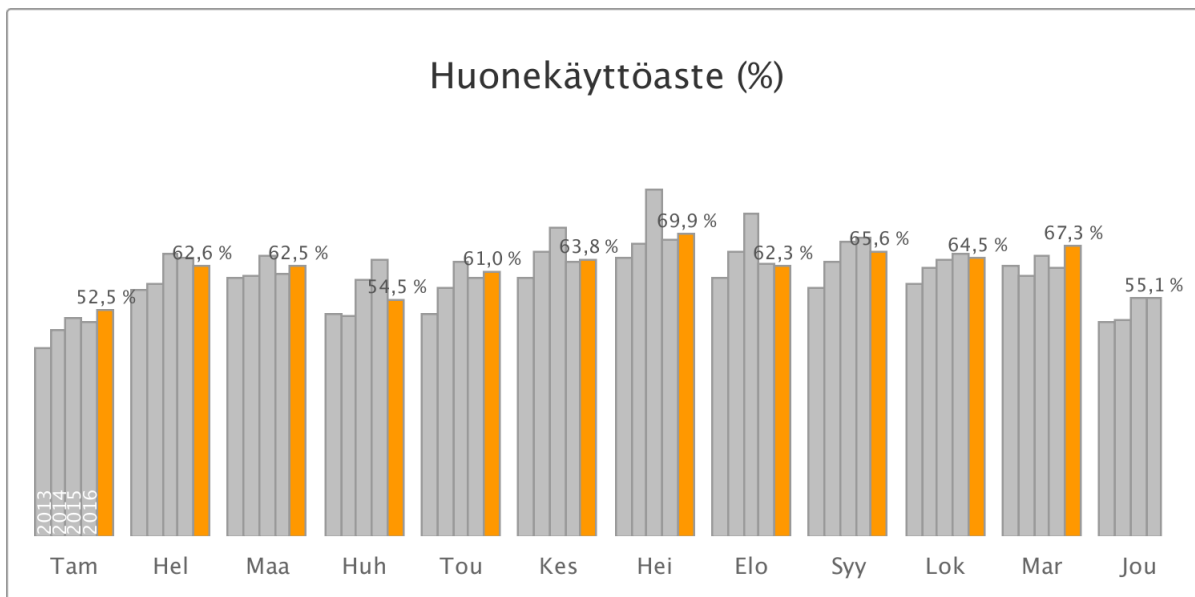




RevPAR (revenue per available room) on majoituksen keskimääräinen myyntitulo käytettävissä olevaa huonetta kohden.  
 Laskentakaava: RevPAR = huoneiden keskihinta \* huoneiden käyttöaste.

## Majoituskapasiteetti

Rekisteröityjä majoitusliikkeitä oli marraskuussa Oulussa 13 (-1 liike) ja vuoteita 3 100 (-3 %).



## Lentomatkustajia saapui 49 000

Oulun lentoasemalle saapui yhteensä 49 000 matkustajaa, joista 6,7 % saapui ulkomailta ja 93,3 % Suomesta. Yhteensä matkat lisääntyivät kuusi prosenttia.

Oulun lentoasemalle saapuneet matkailijat (henkilöä)

	MARRASKUU Määrä	Muutos	TAMMI-MARRASKUU Määrä	Muutos
Kaikki	49 000	5,7 %	418 000	-11,4 %
Kotimaa	45 700	5,3 %	386 000	-11,8 %
Kansainvälinen	3 300	12,7 %	32 500	-7,5 %

Lähteet: Tilastokeskus, Finavia, Global Blue (Koonnut: Tutkimus- ja Analysointikeskus TAK Oy)

BusinessOulu

Yrttpellontie 6, 90230 Oulu

08 558 558 10, [info \(at\) businessoulu.com](mailto:info@businessoulu.com), [businessoulu.com](http://businessoulu.com)