

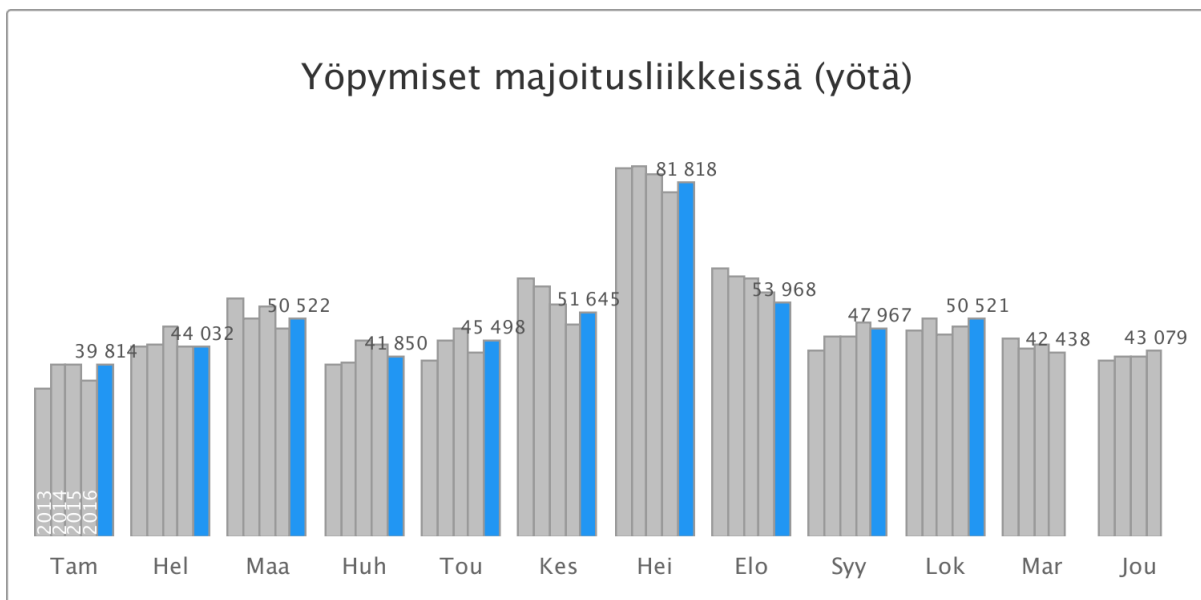


# OULUN MATKAILUN TUNNUSLUKUJA

## Lokakuu 2017

### Rekisteröidyt yöpymiset lisääntyivät neljä prosenttia

Lokakuussa 2017 Oulussa kirjattiin 50 500 yöpymistä, joista suomalaisille 45 300 (+6 %) ja ulkomaalaisille 5 200 (-15 %) yötä. Yhteensä yöpymiset lisääntyivät neljä prosenttia viime vuoden lokakuusta. Eniten ulkomaalaisten yöpymisiä kirjattiin Oulussa ruotsalaisille: 900 yötä.



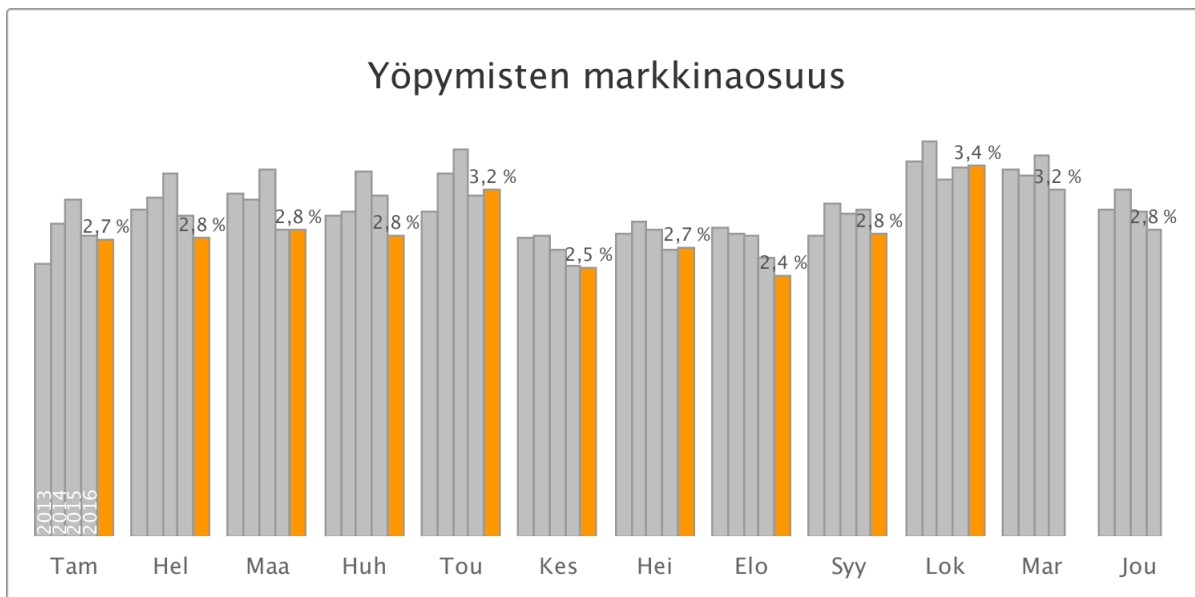
## Yöpymiset majoitusliikkeissä asuinmaittain (yötä)

	<b>LOKAKUU Määrä</b>	<b>Muutos</b>	<b>Osuus</b>	<b>TAMMI-LOKAKUU Määrä</b>	<b>Muutos</b>	<b>Osuus</b>
Kaikki	50 500	3,7 %	100,0 %	508 000	1,8 %	100,0 %
Suomi	45 300	6,4 %	89,7 %	427 000	3,7 %	84,1 %
Ulkomaat	5 200	-15,1 %	10,3 %	80 600	-7,2 %	15,9 %
Ruotsi	900	-8,3 %	1,8 %	11 200	-12,5 %	2,2 %
Saksa	690	18,5 %	1,4 %	11 100	4,9 %	2,2 %
Yhdysvallat	370	26,3 %	0,7 %	3 800	-15,3 %	0,8 %
Britannia	340	-21,3 %	0,7 %	3 700	-18,7 %	0,7 %
Venäjä	310	43,4 %	0,6 %	5 600	21,6 %	1,1 %
Kiina	220	27,3 %	0,4 %	2 300	8,3 %	0,5 %
Norja	200	24,7 %	0,4 %	10 500	-10,1 %	2,1 %
Ranska	180	-32,5 %	0,4 %	3 100	13,9 %	0,6 %
Alankomaat	170	13,2 %	0,3 %	2 700	-6,1 %	0,5 %
Puola	150	-4,4 %	0,3 %	2 100	31,0 %	0,4 %
Italia	150	-14,7 %	0,3 %	2 000	-6,9 %	0,4 %
Tanska	140	0,7 %	0,3 %	2 200	13,4 %	0,4 %
Viro	120	-5,7 %	0,2 %	1 300	-28,1 %	0,3 %
Kanada	88	20,5 %	0,2 %	690	-33,2 %	0,1 %
Sveitsi	85	46,6 %	0,2 %	1 900	-20,1 %	0,4 %
Irlanti	82	-21,2 %	0,2 %	420	15,9 %	0,1 %
Bulgaria	75	-10,7 %	0,1 %	130	30,9 %	0,0 %
Itävalta	69	19,0 %	0,1 %	890	-11,4 %	0,2 %
Japani	68	-9,3 %	0,1 %	1 000	-1,8 %	0,2 %
Etelä-Korea	63	950,0 %	0,1 %	410	-19,6 %	0,1 %
Intia	53	29,3 %	0,1 %	930	119,9 %	0,2 %
Espanja	51	-57,9 %	0,1 %	1 200	-9,1 %	0,2 %
Portugali	49	390,0 %	0,1 %	350	97,7 %	0,1 %
Unkari	43	79,2 %	0,1 %	320	-17,0 %	0,1 %
Belgia	36	-65,0 %	0,1 %	890	23,6 %	0,2 %
Israel	32	100,0 %	0,1 %	330	71,0 %	0,1 %
Islanti	31	121,4 %	0,1 %	390	150,0 %	0,1 %
Tsekki	29	-65,5 %	0,1 %	420	-53,7 %	0,1 %
Australia	29	-27,5 %	0,1 %	330	-12,8 %	0,1 %
Romania	25	1 150,0 %	0,0 %	400	170,9 %	0,1 %

## Markkinaosuus 3,4 prosenttia

Koko maassa kirjattiin yöpymisiä 1,47 miljoonaa (+3 %), joista suomalaisille 1,12 miljoonaa (+0,3 %) ja ulkomailla asuville 356 000 (+12 %). Oulun markkinaosuus koko maan yöpymisistä oli 3,4 % (+0,0 prosenttiyksikköä), suomalaisten yöpymisistä 4,1 % ja ulkomaalaisten yöpymisistä 1,5 %.

## Yöpymisten markkinaosuus



Lokakuun yöpymisissä mitattuna, Oulu oli vertailualueisiin verrattuna sijalla viisi.

Yöpymiset Oulussa ja nimetyissä vertailukohteissa (yötä)

	LOKAKUU Määrä	Muutos	Osuus	TAMMI-LOKAKUU Määrä	Muutos	Osuus
Koko maa	1 470 000	2,9 %	100,0 %	18 300 000	4,9 %	100,0 %
Helsinki	326 000	9,5 %	22,1 %	3 410 000	12,1 %	18,6 %
Tampere	90 600	2,4 %	6,1 %	938 000	5,8 %	5,1 %
Vantaa	83 100	4,2 %	5,6 %	799 000	4,6 %	4,4 %
Turku	63 100	6,8 %	4,3 %	705 000	5,5 %	3,8 %
<b>Oulu</b>	<b>50 500</b>	<b>3,7 %</b>	<b>3,4 %</b>	<b>508 000</b>	<b>1,8 %</b>	<b>2,8 %</b>
Jyväskylä	36 900	1,5 %	2,5 %	397 000	2,9 %	2,2 %
Kuopio	36 500	-8,4 %	2,5 %	472 000	-1,9 %	2,6 %
Kuusamo	32 500	12,4 %	2,2 %	473 000	6,6 %	2,6 %
Espoo	31 900	11,9 %	2,2 %	323 000	3,1 %	1,8 %
Rovaniemi	31 400	21,7 %	2,1 %	463 000	11,8 %	2,5 %
Saariselkä	11 900	1,5 %	0,8 %	288 000	20,7 %	1,6 %
Meri-Lappi	10 000	14,0 %	0,7 %	120 000	3,4 %	0,7 %
Kalajoki	8 500	-13,1 %	0,6 %	217 000	-2,9 %	1,2 %
Pudasjärvi	4 400	19,1 %	0,3 %	94 700	8,6 %	0,5 %
Pyhä-Luosto	3 200	4,9 %	0,2 %	121 000	12,4 %	0,7 %
Ukkohalla-Paljakka	2 100	-73,4 %	0,1 %	67 800	-32,5 %	0,4 %
Kolari	1 900	19,8 %	0,1 %	261 000	9,9 %	1,4 %

# Matkan tarkoitus ja kesto

Lokakuun yöpymisistä 26 000 (+7 %) oli vapaa-ajan matkailijoiden ja 24 600 (+1 %) työmatkailijoiden tekemiä.

lokakuussa suomalaiset yöpyivät rekisteröidyissä majoitusliikkeissä Oulussa keskimäärin 1,5 yötä (-0,0 yötä) ja ulkomaalaiset 1,7 yötä (-0,1 yötä).

Tax free -myynnit vähenivät 71 prosenttia (Venäjä +5 %, Kiina -94 %).

# Majoitusliikkeisiin saapui 33 600 matkailijaa

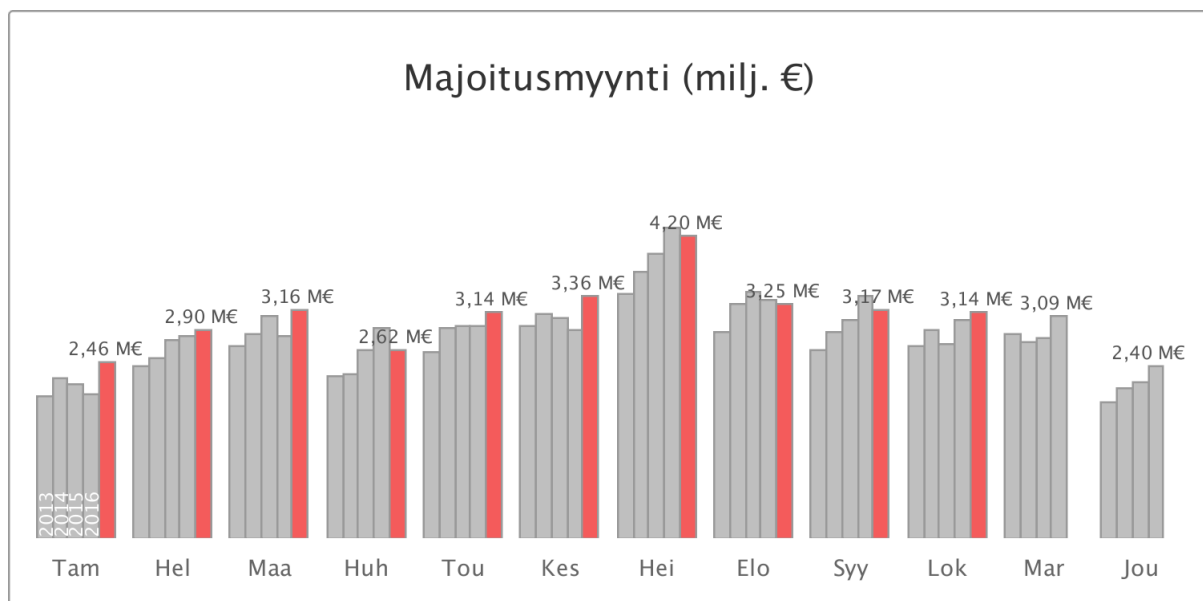
Saapumiset Oulun rekisteröityihin majoitusliikkeisiin lisääntyivät viisi prosenttia vuoden takaisesta. Yöpyneistä matkailijoista 90,7 % oli suomalaisia ja 9,3 % ulkomaalaisia.

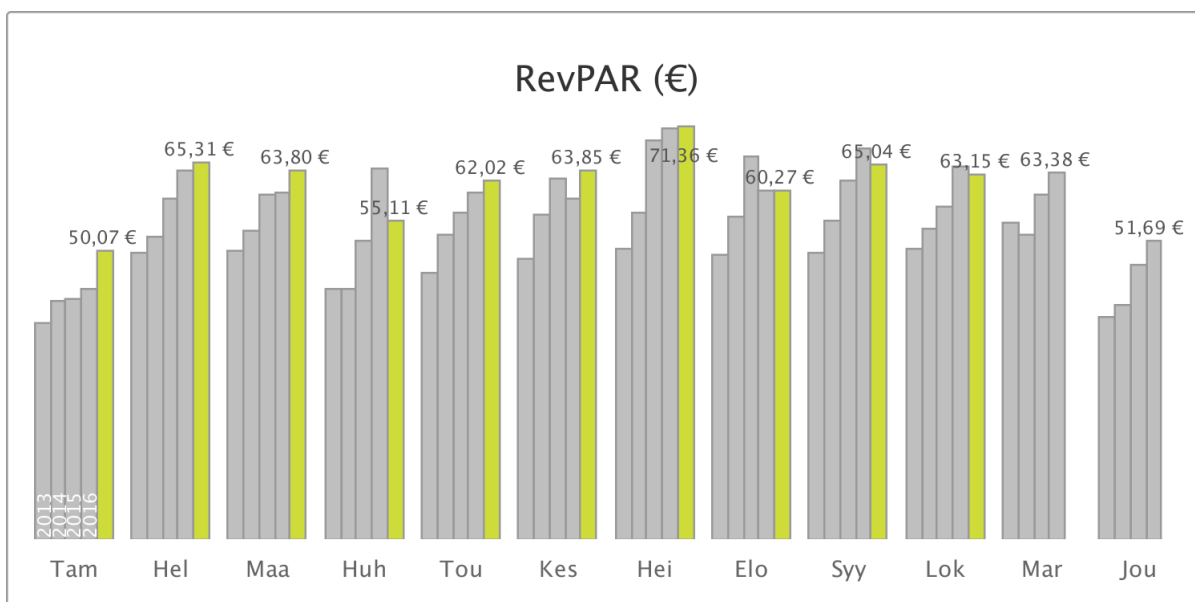
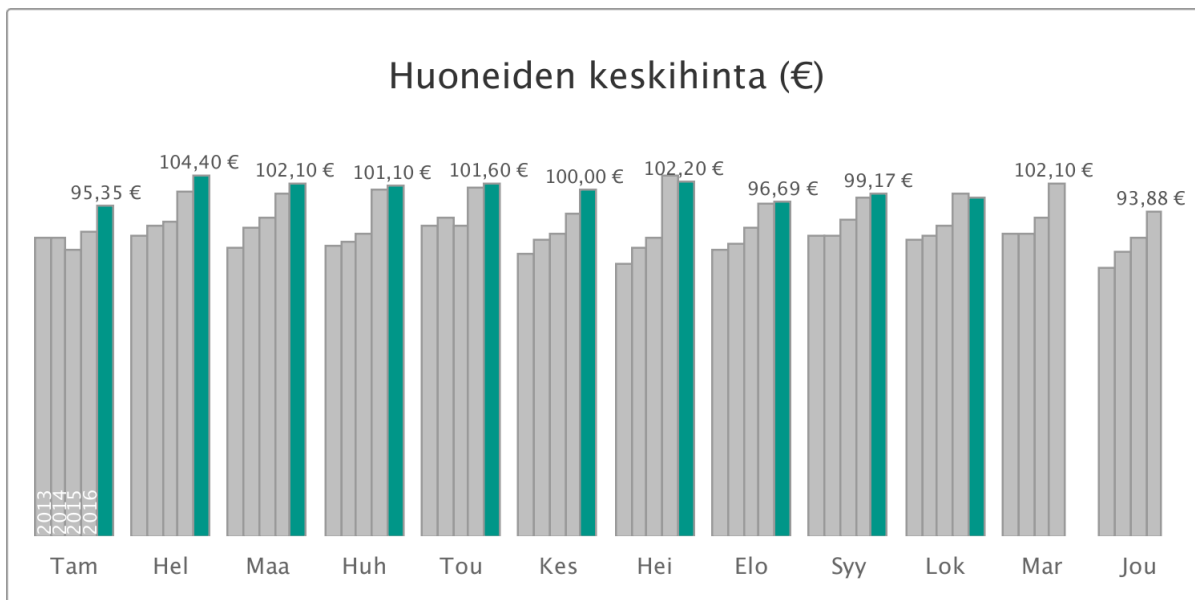
Saapumiset rekisteröityihin majoitusliikkeisiin (henkilöä)

	<b>LOKAKUU</b> Määrä	<b>Muutos</b>	<b>TAMMI-LOKAKUU</b> Määrä	<b>Muutos</b>
Kaikki	33 600	5,4 %	317 000	1,3 %
Suomi	30 400	7,5 %	270 000	2,7 %
Ulkomaat	3 100	-11,4 %	47 300	-5,8 %

# Majoitusmyynti 3,14 miljoonaa euroa

Yhteensä rekisteröityjen majoitusliikkeiden myynti oli lokakuussa 3,14 miljoonaa euroa, kun vuotta aiemmin myynti oli 3,03 miljoonaa euroa. Huoneiden keskihinta oli 97,9 euroa (-1 euroa) ja käyttöaste 64,5 % (-1 prosenttiyksikköä).

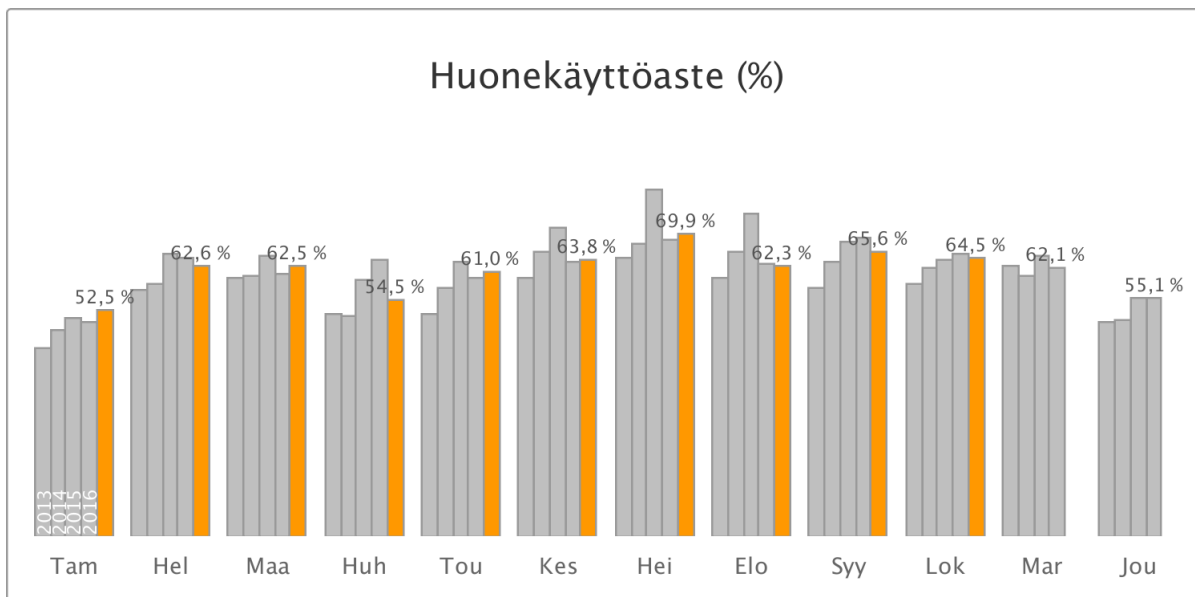




RevPAR (revenue per available room) on majoituksen keskimääräinen myyntitulo käytettävissä olevaa huonetta kohden.  
 Laskentakaava: RevPAR = huoneiden keskihinta \* huoneiden käyttöaste.

## Majoituskapasiteetti

Rekisteröityjä majoitusliikkeitä oli lokakuussa Oulussa 13 (-1 liike) ja vuoteita 3 100 (+1 %).



## Lentomatkustajia saapui 51 300

Oulun lentoasemalle saapui yhteensä 51 300 matkustajaa, joista 12,8 % saapui ulkomailta ja 87,2 % Suomesta. Yhteensä matkat lisääntyivät kuusi prosenttia.

Oulun lentoasemalle saapuneet matkailijat (henkilöä)

	LOKAKUU Määrä	Muutos	TAMMI-LOKAKUU Määrä	Muutos
Kaikki	51 300	5,6 %	369 000	-13,3 %
Kotimaa	44 700	4,9 %	340 000	-13,6 %
Kansainvälinen	6 600	10,7 %	29 200	-9,4 %

Lähteet: Tilastokeskus, Finavia, Global Blue (Koonnut: Tutkimus- ja Analysointikeskus TAK Oy)

BusinessOulu

Yrttipellontie 6, 90230 Oulu

08 558 558 10, [info \(at\) businessoulu.com](mailto:info@businessoulu.com), [businessoulu.com](http://businessoulu.com)