

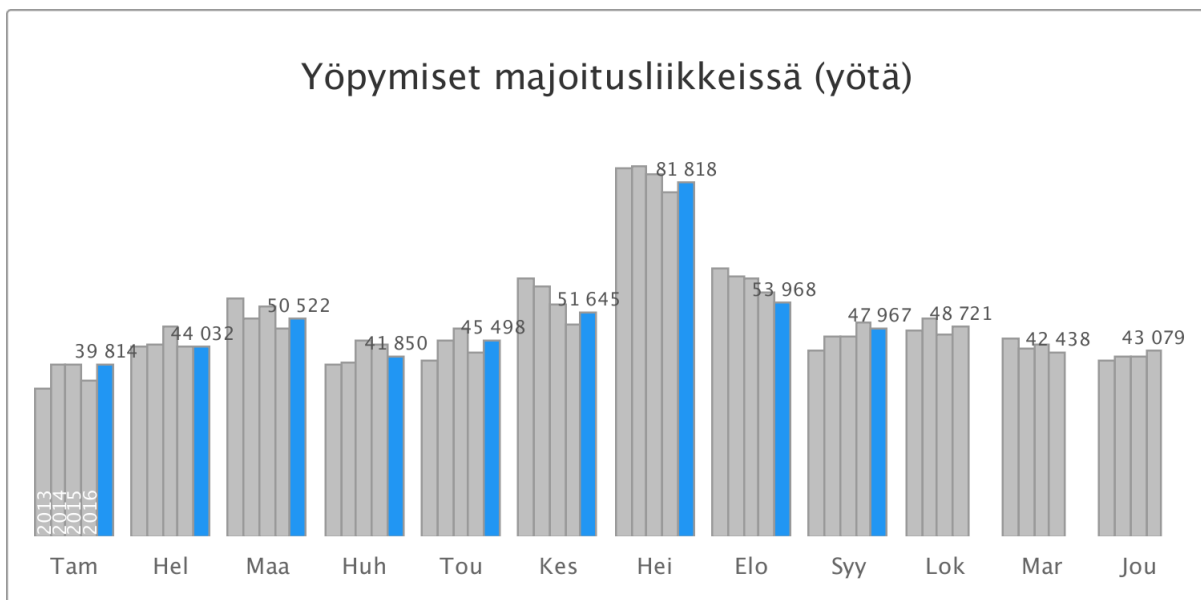


OULUN MATKAILUN TUNNUSLUKUJA

Syyskuu 2017

Rekisteröidyt yöpymiset vähenivät kolme prosenttia

Syyskuussa 2017 Oulussa kirjattiin 48 000 yöpymistä, joista suomalaisille 40 500 (-0,3 %) ja ulkomaalaisille 7 400 (-17 %) yötä. Yhteensä yöpymiset vähenivät kolme prosenttia viime vuoden syyskuusta. Eniten ulkomaalaisten yöpymisiä kirjattiin Oulussa ruotsalaisille: 930 yötä.



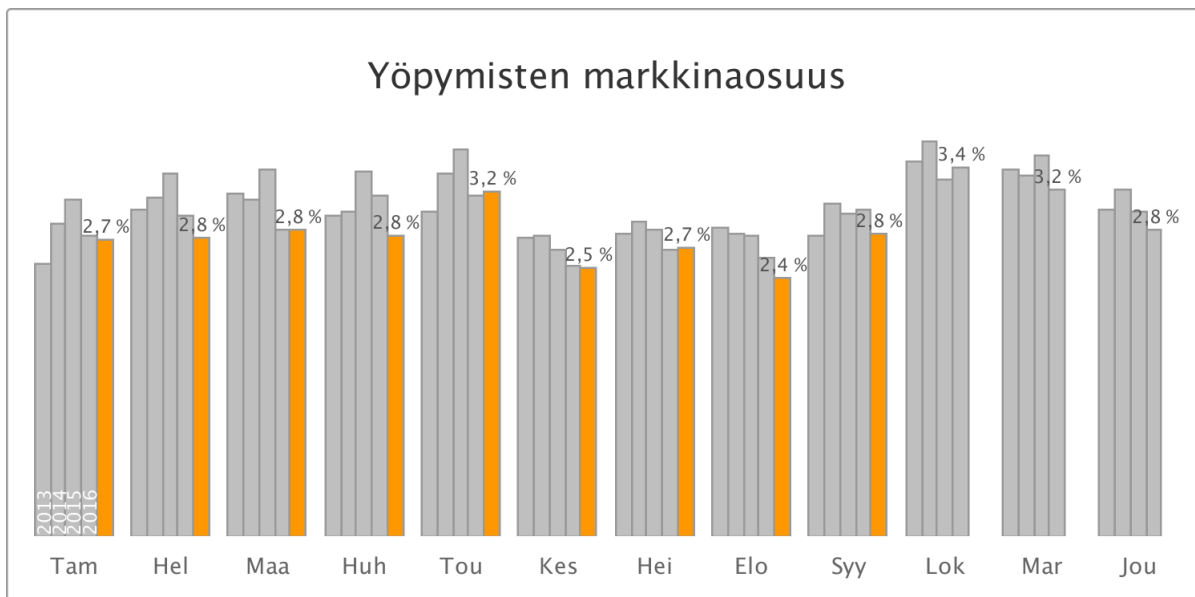
Yöpymiset majoitusliikkeissä asuinmaittain (yötä)

	SYYSKUU Määrä	Muutos	Osuus	TAMMI-SYYSKUU Määrä	Muutos	Osuus
Kaikki	48 000	-3,3 %	100,0 %	457 000	1,6 %	100,0 %
Suomi	40 500	-0,3 %	84,5 %	382 000	3,4 %	83,5 %
Ulkomaat	7 400	-16,7 %	15,5 %	75 400	-6,6 %	16,5 %
Ruotsi	930	-25,2 %	1,9 %	10 300	-12,9 %	2,2 %
Saksa	720	-35,5 %	1,5 %	10 400	4,1 %	2,3 %
Kiina	410	4,1 %	0,9 %	2 100	6,6 %	0,5 %
Yhdysvallat	380	-14,9 %	0,8 %	3 500	-18,2 %	0,8 %
Venäjä	290	2,1 %	0,6 %	5 200	20,5 %	1,1 %
Puola	230	-7,9 %	0,5 %	1 900	35,0 %	0,4 %
Britannia	230	-21,0 %	0,5 %	3 300	-18,4 %	0,7 %
Ranska	190	-11,3 %	0,4 %	2 900	18,9 %	0,6 %
Norja	170	-46,5 %	0,3 %	10 300	-10,5 %	2,3 %
Italia	150	-36,1 %	0,3 %	1 800	-6,2 %	0,4 %
Alankomaat	140	-35,0 %	0,3 %	2 500	-7,1 %	0,5 %
Espanja	140	4,4 %	0,3 %	1 100	-4,1 %	0,2 %
Viro	140	-49,8 %	0,3 %	1 200	-29,7 %	0,3 %
Tanska	130	-47,5 %	0,3 %	2 000	14,4 %	0,4 %
Sveitsi	120	-2,5 %	0,2 %	1 800	-21,8 %	0,4 %
Intia	120	109,1 %	0,2 %	880	129,7 %	0,2 %
Itävalta	91	24,7 %	0,2 %	820	-13,3 %	0,2 %
Taiwan	80	233,3 %	0,2 %	280	-26,7 %	0,1 %
Japani	71	-78,9 %	0,1 %	980	-1,2 %	0,2 %
Romania	63	173,9 %	0,1 %	380	157,5 %	0,1 %
Valko-Venäjä	61	-	0,1 %	220	-24,2 %	0,0 %
Israel	58	56,8 %	0,1 %	300	68,4 %	0,1 %
Etelä-Korea	41	-6,8 %	0,1 %	350	-31,1 %	0,1 %
Australia	40	-2,4 %	0,1 %	300	-11,0 %	0,1 %
Portugali	39	-37,1 %	0,1 %	300	80,2 %	0,1 %
Kreikka	39	550,0 %	0,1 %	280	107,4 %	0,1 %
Kanada	36	-70,7 %	0,1 %	600	-37,3 %	0,1 %
Latvia	34	-2,9 %	0,1 %	690	-21,8 %	0,2 %
Belgia	28	-53,3 %	0,1 %	850	38,5 %	0,2 %
Turkki	27	80,0 %	0,1 %	170	-8,7 %	0,0 %

Markkinaosuus 2,8 prosenttia

Koko maassa kirjattiin yöpymisiä 1,71 miljoonaa (+4 %), joista suomalaisille 1,24 miljoonaa (+2 %) ja ulkomailla asuville 471 000 (+11 %). Oulun markkinaosuus koko maan yöpymisistä oli 2,8 % (-0,2 prosenttiyksikköä), suomalaisten yöpymisistä 3,3 % ja ulkomaalaisten yöpymisistä 1,6 %.

Yöpymisten markkinaosuus



Syyskuun yöpymisissä mitattuna, Oulu oli vertailualueisiin verrattuna sijalla viisi.

Yöpymiset Oulussa ja nimetyissä vertailukohteissa (yötä)

	SYYSKUU Määrä	Muutos	Osuus	TAMMI-SYYSKUU Määrä	Muutos	Osuus
Koko maa	1 710 000	4,2 %	100,0 %	16 900 000	5,1 %	100,0 %
Helsinki	357 000	15,5 %	20,8 %	3 080 000	12,4 %	18,2 %
Tampere	90 900	3,7 %	5,3 %	847 000	6,2 %	5,0 %
Vantaa	83 000	11,9 %	4,8 %	716 000	4,6 %	4,2 %
Turku	63 900	13,0 %	3,7 %	642 000	5,4 %	3,8 %
Oulu	48 000	-3,3 %	2,8 %	457 000	1,6 %	2,7 %
Kuusamo	41 100	-19,2 %	2,4 %	441 000	6,2 %	2,6 %
Jyväskylä	40 500	2,6 %	2,4 %	360 000	3,1 %	2,1 %
Kuopio	38 000	4,0 %	2,2 %	435 000	-1,3 %	2,6 %
Espoo	34 300	13,3 %	2,0 %	291 000	2,2 %	1,7 %
Saariselkä	31 200	-0,6 %	1,8 %	276 000	21,7 %	1,6 %
Rovaniemi	30 200	4,5 %	1,8 %	431 000	11,2 %	2,6 %
Kolari	26 600	8,1 %	1,6 %	259 000	9,9 %	1,5 %
Meri-Lappi	14 100	-4,0 %	0,8 %	110 000	2,5 %	0,7 %
Pyhä-Luosto	11 900	-9,7 %	0,7 %	118 000	12,6 %	0,7 %
Kalajoki	9 100	-12,5 %	0,5 %	208 000	-2,5 %	1,2 %
Pudasjärvi	6 700	1,8 %	0,4 %	90 300	8,1 %	0,5 %
Ukkohalla-Paljakka	3 100	-63,8 %	0,2 %	65 700	-29,0 %	0,4 %

Matkan tarkoitus ja kesto

Syyskuun yöpymisistä 20 700 (-11 %) oli vapaa-ajan matkailijoiden ja 27 200 (+3 %) työmatkailijoiden tekemiä.

syyskuussa suomalaiset yöpyivät rekisteröidyissä majoitusliikkeissä Oulussa keskimäärin 1,4 yötä (-0,1 yötä) ja ulkomaalaiset 1,6 yötä (-0,2 yötä).

Tax free -myynnit vähenivät seitsemän prosenttia (Venäjä +28 %, Kiina -36 %).

Majoitusliikkeisiin saapui 33 900 matkailijaa

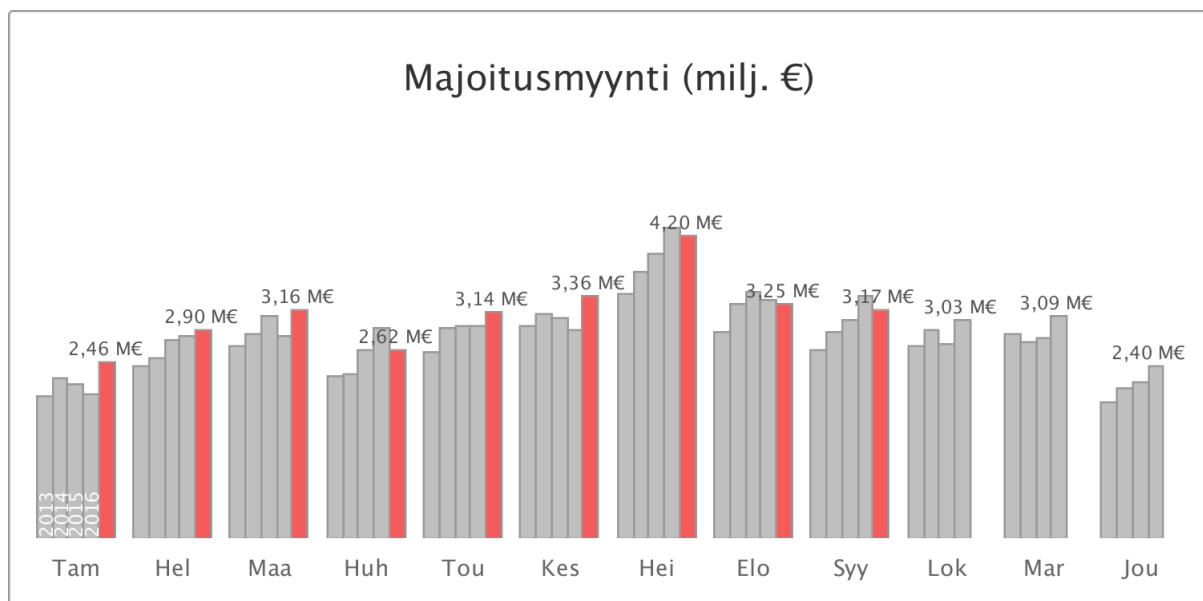
Saapumiset Oulun rekisteröityihin majoitusliikkeisiin lisääntyivät kolme prosenttia vuoden takaisesta. Yöpyneistä matkailijoista 86,0 % oli suomalaisia ja 14,0 % ulkomaalaisia.

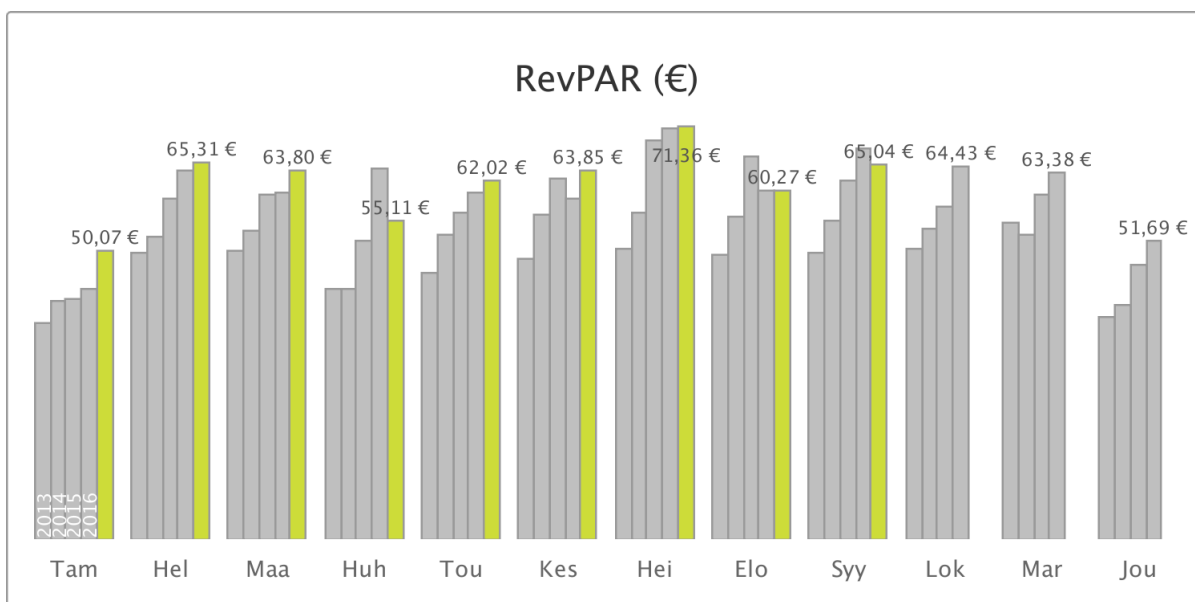
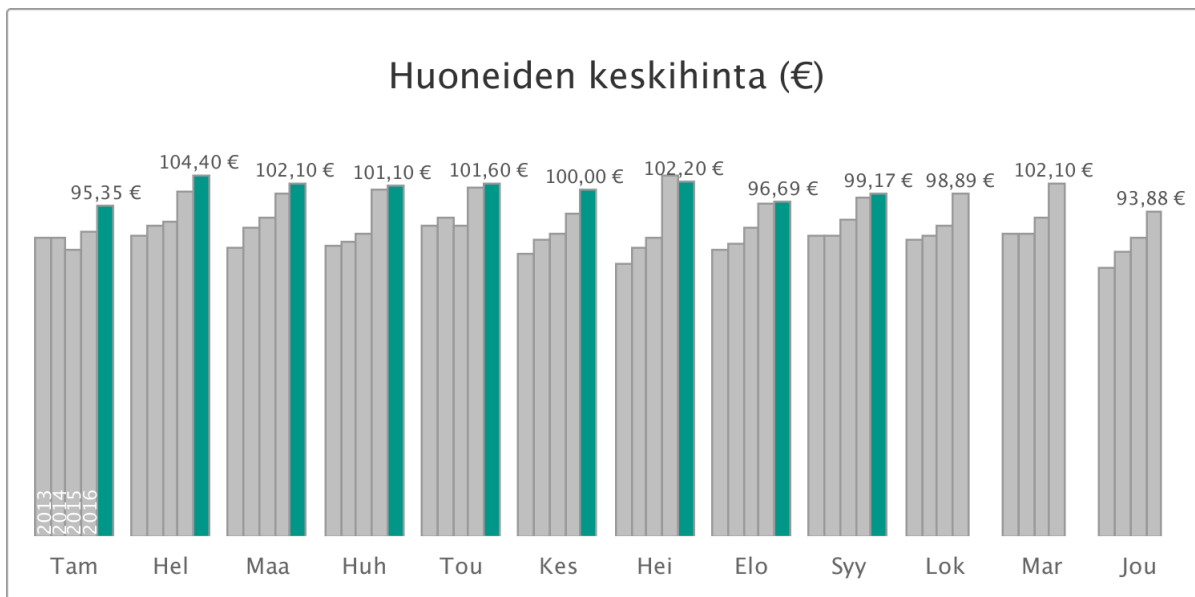
Saapumiset rekisteröityihin majoitusliikkeisiin (henkilöä)

	SYYSKUU Määrä	Muutos	TAMMI-SYYSKUU Määrä	Muutos
Kaikki	33 900	3,4 %	283 000	0,9 %
Suomi	29 100	4,8 %	239 000	2,1 %
Ulkomaat	4 700	-4,6 %	44 200	-5,4 %

Majoitusmyynti 3,17 miljoonaa euroa

Yhteensä rekisteröityjen majoitusliikkeiden myynti oli syyskuussa 3,17 miljoonaa euroa, kun vuotta aiemmin myynti oli 3,37 miljoonaa euroa. Huoneiden keskihinta oli 99,2 euroa (+1 euroa) ja käyttöaste 65,6 % (-4 prosenttiyksikköä).

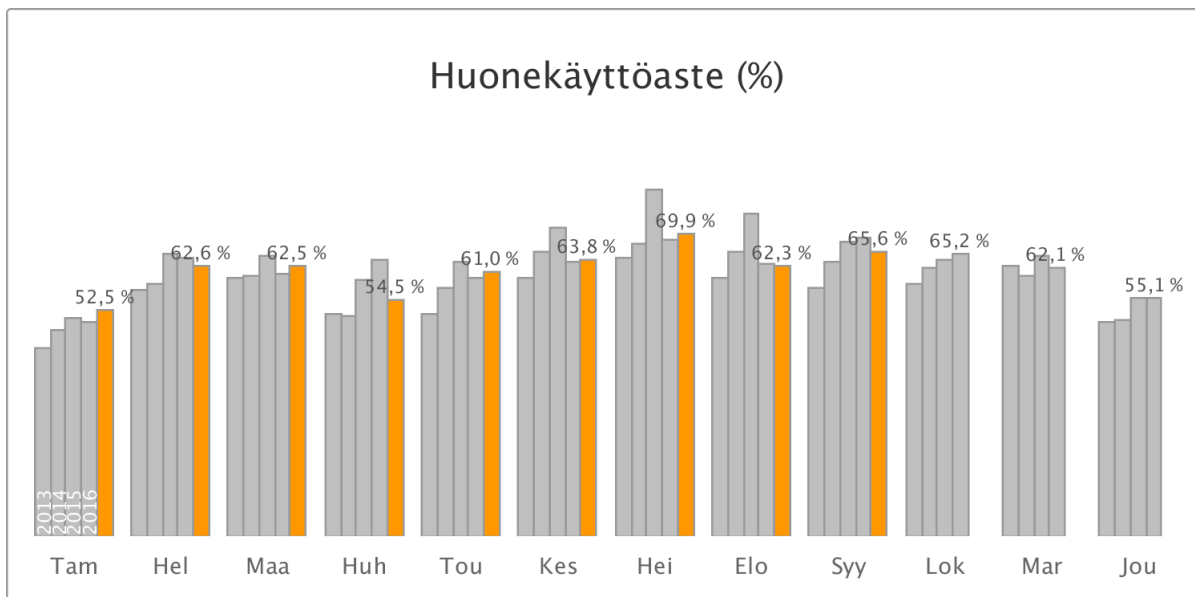




RevPAR (revenue per available room) on majoituksen keskimääräinen myyntitulo käytettävissä olevaa huonetta kohden.
 Laskentakaava: RevPAR = huoneiden keskihinta * huoneiden käyttöaste.

Majoituskapasiteetti

Rekisteröityjä majoitusliikkeitä oli syyskuussa Oulussa 13 (-1 liike) ja vuoteita 3 100 (-2 %).



Lentomatkestajia saapui 45 800

Oulun lentoasemalle saapui yhteensä 45 800 matkustajaa, joista 7,0 % saapui ulkomailta ja 93,0 % Suomesta. Yhteensä matkat vähenivät kaksi prosenttia.

Oulun lentoasemalle saapuneet matkailijat (henkilöä)

	SYYSKUU Määrä	Muutos	TAMMI-SYYSKUU Määrä	Muutos
Kaikki	45 800	-2,2 %	318 000	-15,7 %
Kotimaa	42 700	-2,4 %	295 000	-15,9 %
Kansainvälinen	3 200	1,5 %	22 700	-13,9 %

Lähteet: Tilastokeskus, Finavia, Global Blue (Koonnut: Tutkimus- ja Analysointikeskus TAK Oy)

BusinessOulu

Yrttipellontie 6, 90230 Oulu

08 558 558 10, [info \(at\) businessoulu.com](mailto:info@businessoulu.com), businessoulu.com