

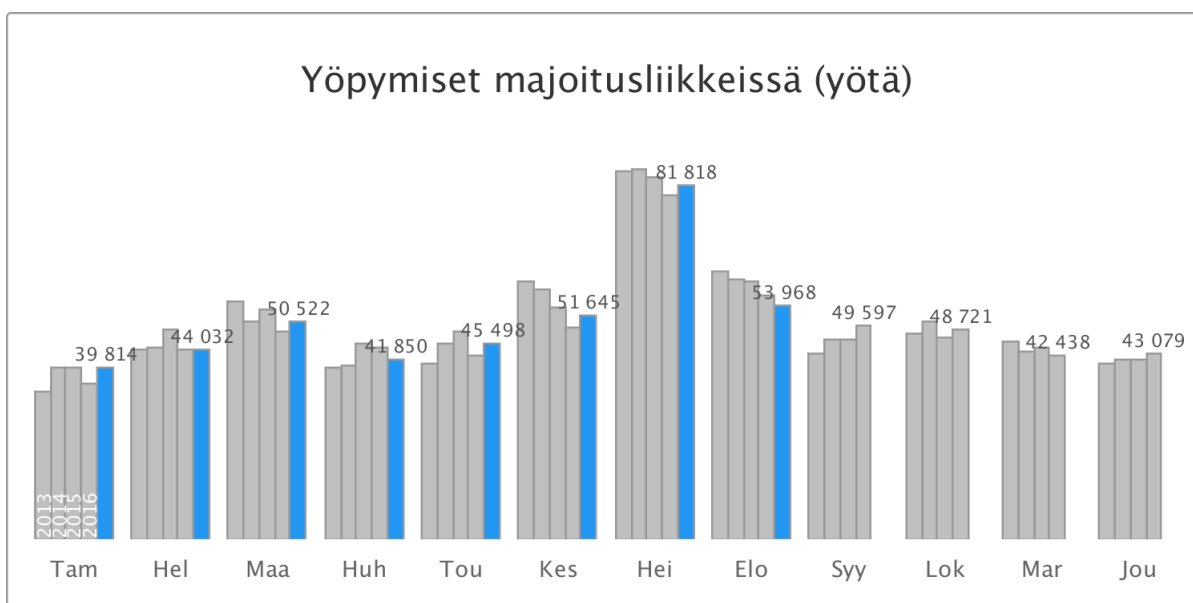


OULUN MATKAILUN TUNNUSLUKUJA

Elokuu 2017

Rekisteröidyt yöpymiset vähenivät neljä prosenttia

Elokuussa 2017 Oulussa kirjattiin 54 000 yöpymistä, joista suomalaisille 44 700 (+3 %) ja ulkomaalaisille 9 300 (-28 %) yötä. Yhteensä yöpymiset vähenivät neljä prosenttia viime vuoden elokuusta. Eniten ulkomaalaisten yöpymisiä kirjattiin Oulussa saksalaisille: 1 500 yötä.

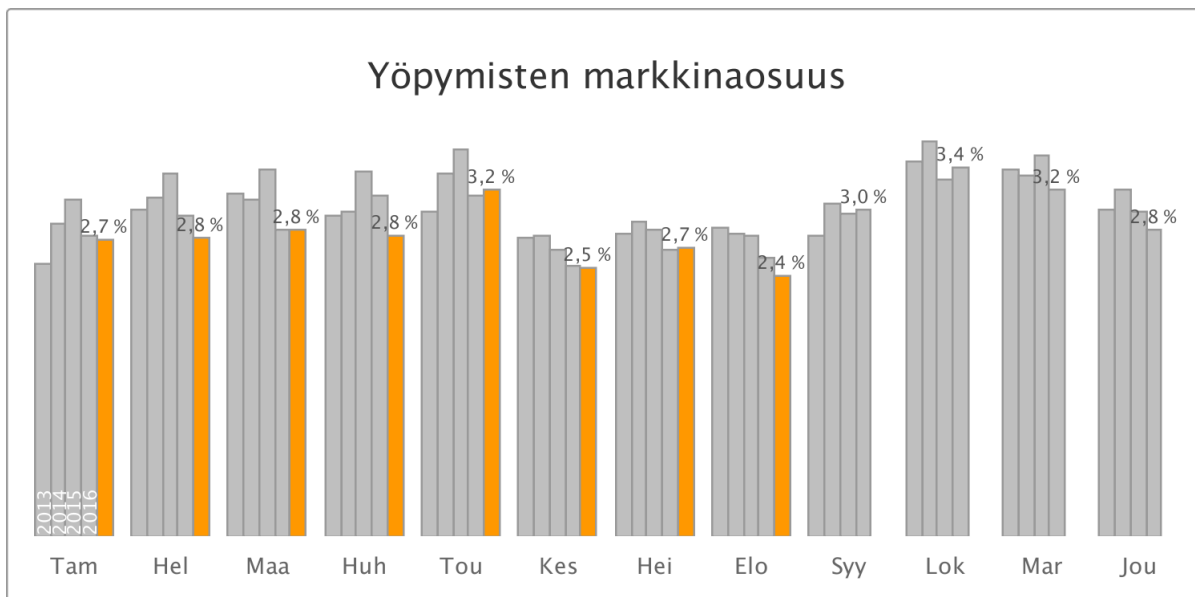


Yöpymiset majoitusliikkeissä asuinmaittain (yötä)

	ELOKUU Määrä	Muutos	Osuus	TAMMI-ELOKUU Määrä	Muutos	Osuus
Kaikki	54 000	-4,1 %	100,0 %	409 000	2,2 %	100,0 %
Suomi	44 700	3,0 %	82,8 %	341 000	3,9 %	83,4 %
Ulkomaat	9 300	-28,2 %	17,2 %	68 000	-5,3 %	16,6 %
Saksa	1 500	-16,9 %	2,7 %	9 700	9,0 %	2,4 %
Norja	1 300	-8,7 %	2,5 %	10 100	-9,5 %	2,5 %
Ruotsi	1 300	-31,5 %	2,3 %	9 300	-11,4 %	2,3 %
Italia	480	-8,1 %	0,9 %	1 700	-2,2 %	0,4 %
Venäjä	460	-19,8 %	0,8 %	4 900	21,8 %	1,2 %
Britannia	460	-12,5 %	0,8 %	3 100	-18,2 %	0,8 %
Yhdysvallat	450	-56,0 %	0,8 %	3 100	-18,6 %	0,7 %
Alankomaat	320	-26,9 %	0,6 %	2 400	-4,7 %	0,6 %
Kiina	310	119,9 %	0,6 %	1 700	7,3 %	0,4 %
Ranska	300	-18,2 %	0,6 %	2 800	21,8 %	0,7 %
Sveitsi	290	-11,5 %	0,5 %	1 700	-22,9 %	0,4 %
Puola	270	24,2 %	0,5 %	1 700	44,1 %	0,4 %
Japani	250	79,6 %	0,5 %	900	38,9 %	0,2 %
Espanja	230	-50,1 %	0,4 %	990	-5,2 %	0,2 %
Tanska	180	-52,2 %	0,3 %	1 900	24,3 %	0,5 %
Itävalta	160	1,3 %	0,3 %	730	-16,4 %	0,2 %
Viro	140	-66,3 %	0,3 %	1 100	-26,0 %	0,3 %
Belgia	92	10,8 %	0,2 %	830	48,4 %	0,2 %
Kanada	69	-32,4 %	0,1 %	560	-32,3 %	0,1 %
Intia	63	23,5 %	0,1 %	760	133,1 %	0,2 %
Romania	50	61,3 %	0,1 %	310	154,5 %	0,1 %
Australia	50	0,0 %	0,1 %	260	-12,2 %	0,1 %
Tsekki	48	-66,0 %	0,1 %	370	-52,3 %	0,1 %
Israel	45	87,5 %	0,1 %	240	71,4 %	0,1 %
Taiwan	44	-57,7 %	0,1 %	200	-44,1 %	0,0 %
Unkari	41	-2,4 %	0,1 %	260	-15,7 %	0,1 %
Valko-Venäjä	40	3 900,0 %	0,1 %	160	-24,4 %	0,0 %
Malesia	34	-	0,1 %	130	191,1 %	0,0 %
Etelä-Korea	29	-61,8 %	0,1 %	310	-33,4 %	0,1 %
Latvia	28	16,7 %	0,1 %	660	-22,6 %	0,2 %

Markkinaosuus 2,4 prosenttia

Koko maassa kirjattiin yöpymisiä 2,25 miljoonaa (+3 %), joista suomalaisille 1,49 miljoonaa (-2 %) ja ulkomailla asuville 758 000 (+12 %). Oulun markkinaosuus koko maan yöpymisistä oli 2,4 % (-0,2 prosenttiyksikköä), suomalaisten yöpymisistä 3,0 % ja ulkomaalaisten yöpymisistä 1,2 %.



Elokuun yöpymisissä mitattuna, Oulu oli vertailualueisiin verrattuna sijalla viisi.

Yöpymiset Oulussa ja nimetyissä vertailukohteissa (yötä)

	ELOKUU Määrä	Muutos	Osuus	TAMMI-ELOKUU Määrä	Muutos	Osuus
Koko maa	2 250 000	2,5 %	100,0 %	15 200 000	5,2 %	100,0 %
Helsinki	450 000	10,9 %	20,0 %	2 730 000	12,0 %	18,0 %
Tampere	115 000	11,8 %	5,1 %	756 000	6,5 %	5,0 %
Turku	92 500	4,1 %	4,1 %	578 000	4,6 %	3,8 %
Vantaa	86 100	3,8 %	3,8 %	633 000	3,7 %	4,2 %
Oulu	54 000	-4,1 %	2,4 %	409 000	2,2 %	2,7 %
Kuopio	51 900	-6,2 %	2,3 %	397 000	-1,8 %	2,6 %
Rovaniemi	46 200	8,5 %	2,1 %	401 000	11,7 %	2,6 %
Jyväskylä	45 400	2,7 %	2,0 %	319 000	3,1 %	2,1 %
Espoo	45 000	6,5 %	2,0 %	257 000	0,9 %	1,7 %
Kalajoki	36 600	-15,3 %	1,6 %	199 000	-2,0 %	1,3 %
Kuusamo	34 800	9,0 %	1,5 %	399 000	9,7 %	2,6 %
Saariselkä	25 000	8,7 %	1,1 %	245 000	25,3 %	1,6 %
Meri-Lappi	16 400	5,5 %	0,7 %	96 300	3,9 %	0,6 %
Pyhä-Luosto	11 300	16,5 %	0,5 %	106 000	15,8 %	0,7 %
Kolari	6 900	-24,7 %	0,3 %	232 000	9,8 %	1,5 %
Pudasjärvi	6 100	9,0 %	0,3 %	83 700	8,7 %	0,6 %
Ukkohalla-Paljakka	4 200	-31,8 %	0,2 %	62 600	-25,4 %	0,4 %

Matkan tarkoitus ja kesto

Elokuun yöpymisistä 31 900 (-0,3 %) oli vapaa-ajan matkailijoiden ja 22 100 (-9 %) työmatkailijoiden tekemiä.

elokuussa suomalaiset yöpyivät rekisteröidyissä majoitusliikkeissä Oulussa keskimäärin 1,5 yötä (-0,1 yötä) ja ulkomaalaiset 1,8 yötä (+0,0 yötä).

Tax free -myynnit vähenivät 41 prosenttia (Venäjä -18 %, Kiina -65 %).

Majoitusliikkeisiin saapui 34 600 matkailijaa

Saapumiset Oulun rekisteröityihin majoitusliikkeisiin lisääntyivät prosentin vuoden takaisesta.

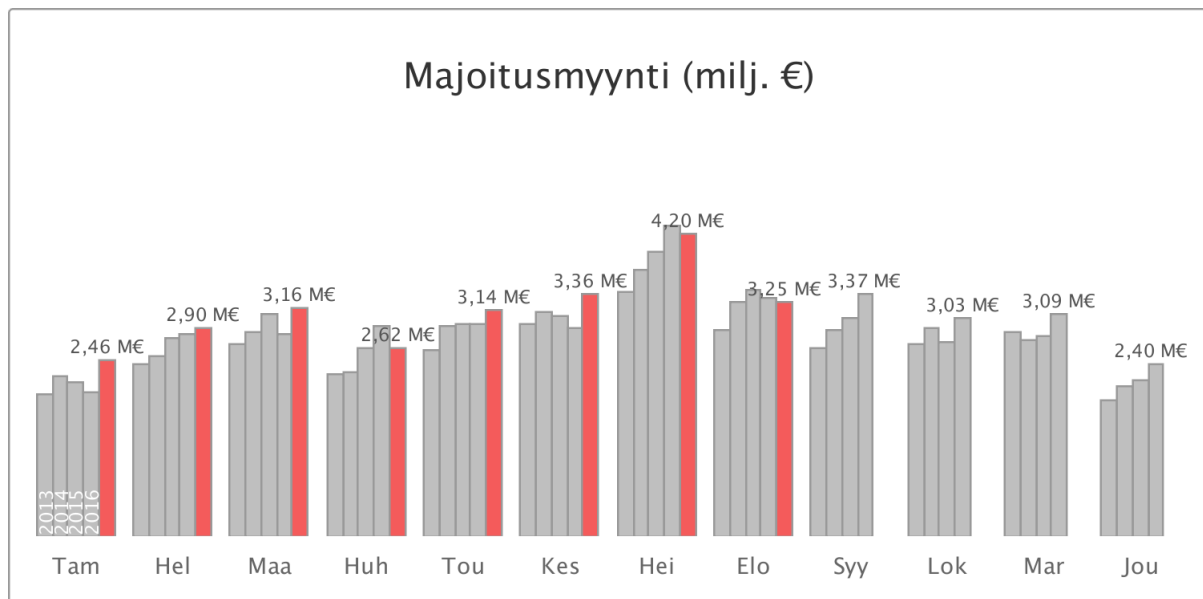
Yöpyneistä matkailijoista 84,9 % oli suomalaisia ja 15,1 % ulkomaalaisia.

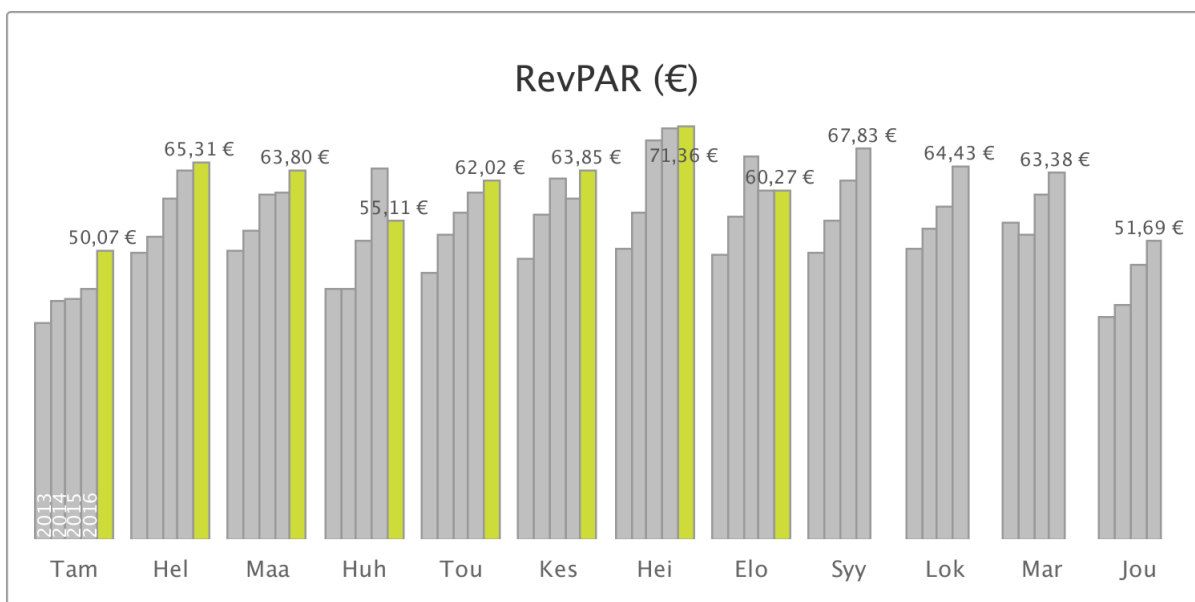
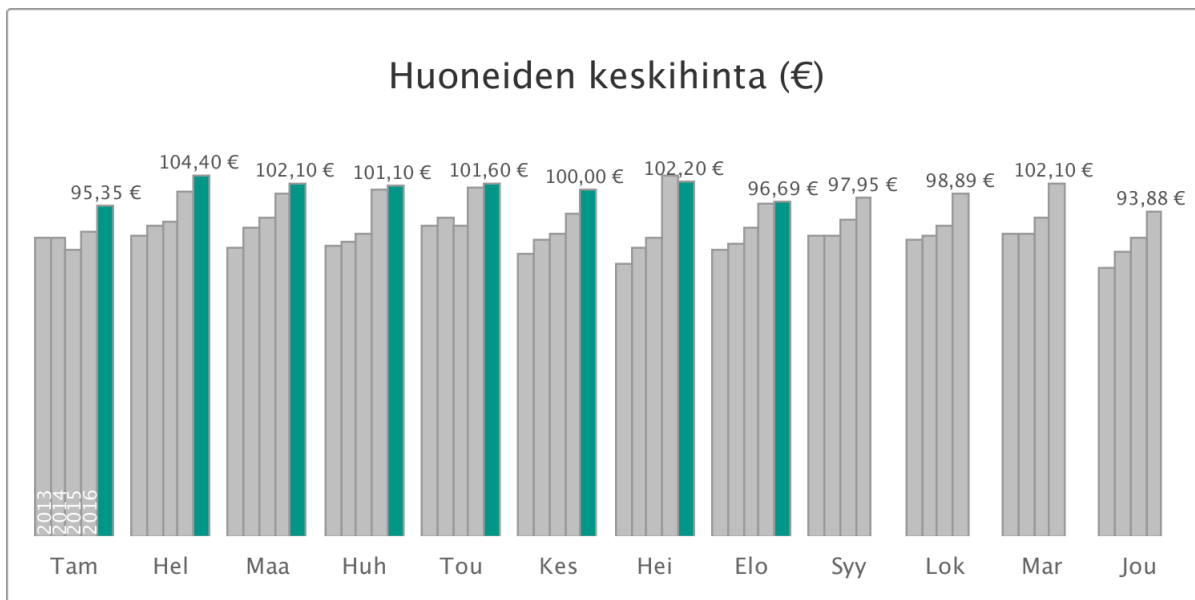
Saapumiset rekisteröityihin majoitusliikkeisiin (henkilöä)

	ELOKUU Määrä	Muutos	TAMMI-ELOKUU Määrä	Muutos
Kaikki	34 600	0,8 %	250 000	0,5 %
Suomi	29 400	9,4 %	210 000	1,7 %
Ulkomaat	5 200	-30,0 %	39 400	-5,5 %

Majoitusmyynti 3,25 miljoonaa euroa

Yhteensä rekisteröityjen majoitusliikkeiden myynti oli elokuussa 3,25 miljoonaa euroa, kun vuotta aiemmin myynti oli 3,31 miljoonaa euroa. Huoneiden keskihinta oli 96,7 euroa (+1 euroa) ja käyttöaste 62,3 % (-1 prosenttiyksikköä).

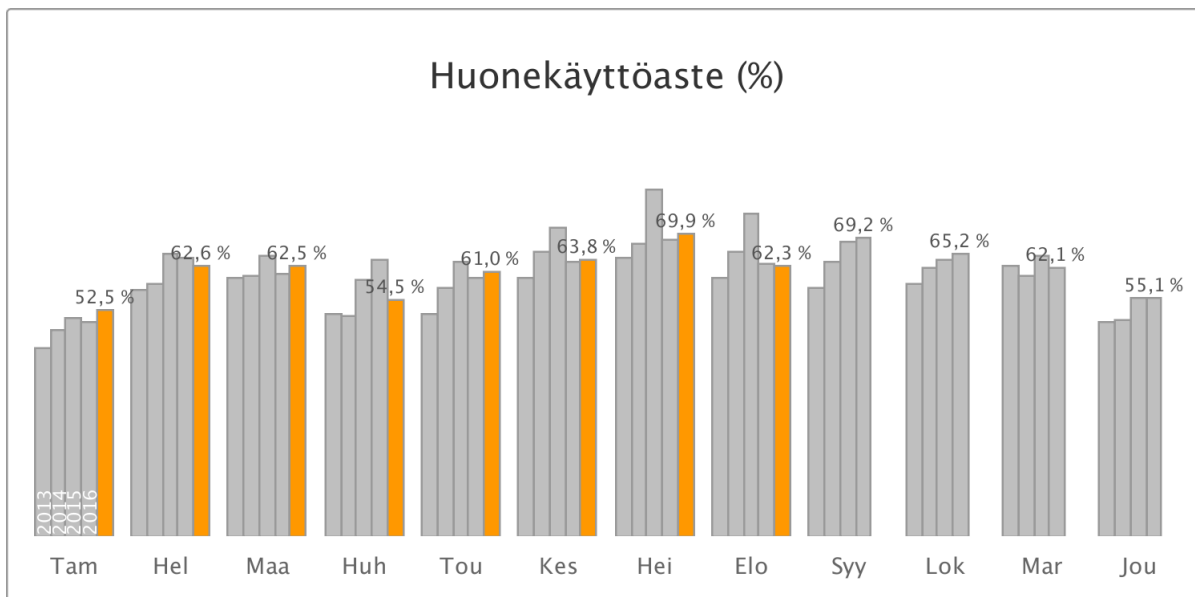




RevPAR (revenue per available room) on majoituksen keskimääräinen myyntitulo käytettävissä olevaa huonetta kohden.
 Laskentakaava: RevPAR = huoneiden keskihinta * huoneiden käyttöaste.

Majoituskapasiteetti

Rekisteröityjä majoitusliikkeitä oli elokuussa Oulussa 13 (-1 liike) ja vuoteita 3 200 (+0,2 %).



Lentomatkestajia saapui 33 300

Oulun lentoasemalle saapui yhteensä 33 300 matkustajaa, joista 4,0 % saapui ulkomailta ja 96,0 % Suomesta. Yhteensä matkat vähenivät 13 prosenttia.

Oulun lentoasemalle saapuneet matkailijat (henkilöä)

	ELOKUU Määrä	Muutos	TAMMI-ELOKUU Määrä	Muutos
Kaikki	33 300	-12,9 %	272 000	-17,7 %
Kotimaa	32 000	-12,2 %	252 000	-17,8 %
Kansainvälinen	1 300	-27,2 %	19 500	-16,0 %

Lähteet: Tilastokeskus, Finavia, Global Blue (Koonnut: Tutkimus- ja Analysointikeskus TAK Oy)

BusinessOulu

Yrttpellontie 6, 90230 Oulu

08 558 558 10, [info \(at\) businessoulu.com](mailto:info@businessoulu.com), businessoulu.com