

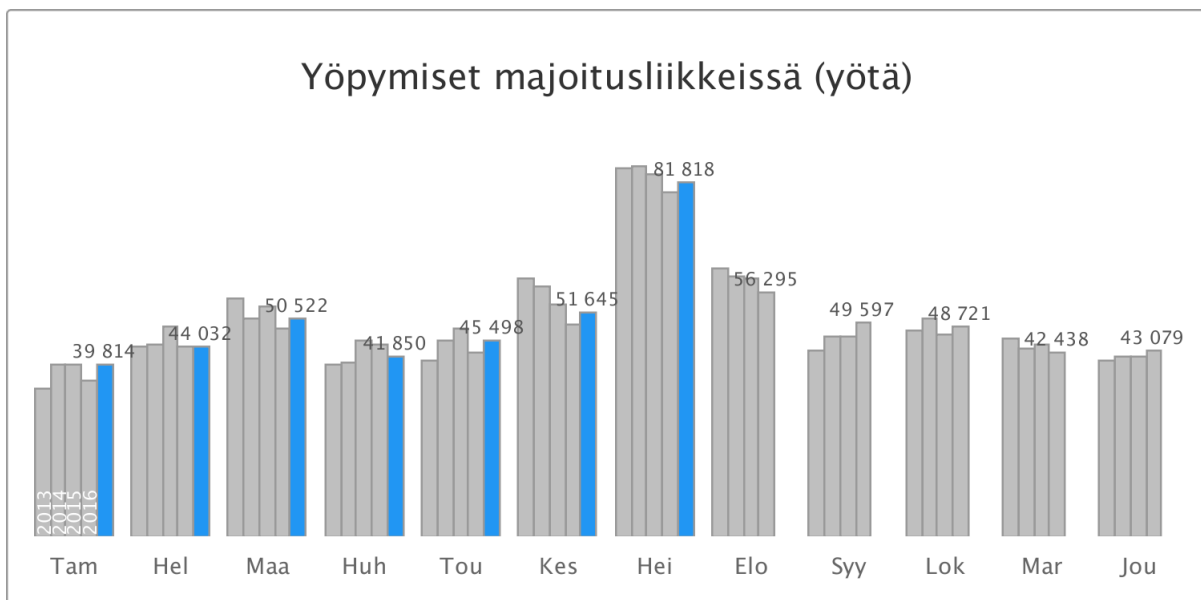


OULUN MATKAILUN TUNNUSLUKUJA

Heinäkuu 2017

Rekisteröidyt yöpymiset lisääntyivät kolme prosenttia

Heinäkuussa 2017 Oulussa kirjattiin 81 800 yöpymistä, joista suomalaisille 62 900 (+4 %) ja ulkomaalaisille 18 900 (-1 %) yötä. Yhteensä yöpymiset lisääntyivät kolme prosenttia viime vuoden heinäkuusta. Eniten ulkomaalaisten yöpymisiä kirjattiin Oulussa norjalaisille: 7 000 yötä.



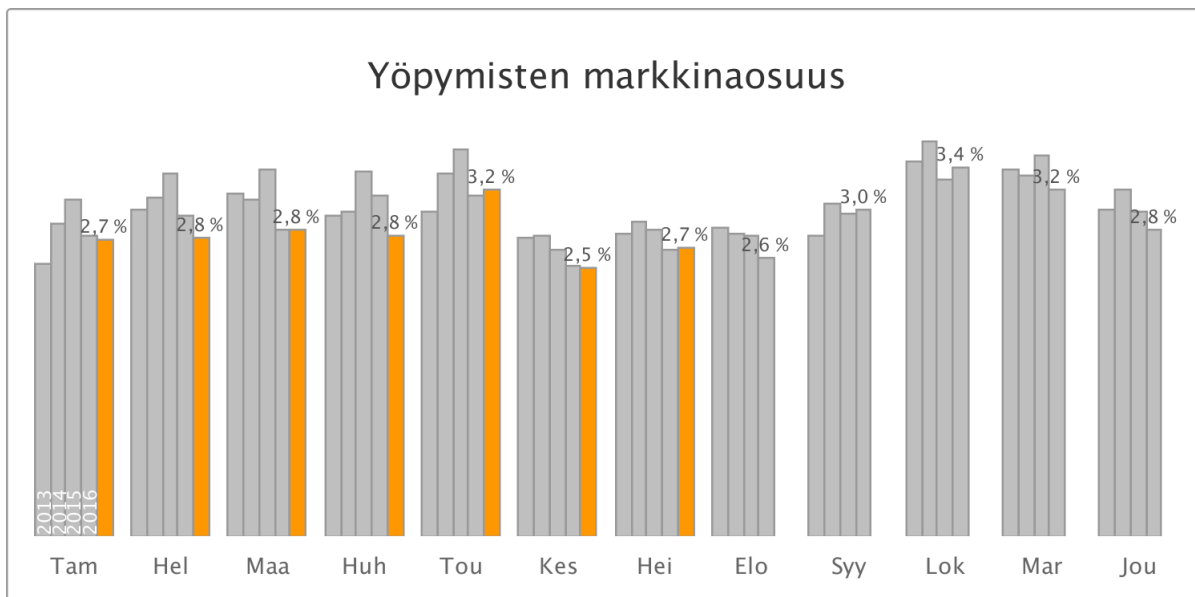
Yöpymiset majoitusliikkeissä asuinmaittain (yötä)

	HEINÄKUU Määrä	Muutos	Osuus	TAMMI-HEINÄKUU Määrä	Muutos	Osuus
Kaikki	81 800	2,9 %	100,0 %	355 000	3,3 %	100,0 %
Suomi	62 900	3,9 %	76,9 %	296 000	4,0 %	83,5 %
Ulkomaat	18 900	-0,6 %	23,1 %	58 700	-0,3 %	16,5 %
Norja	7 000	-11,6 %	8,5 %	8 800	-9,7 %	2,5 %
Ruotsi	3 100	6,2 %	3,8 %	8 100	-7,2 %	2,3 %
Saksa	2 700	49,7 %	3,3 %	8 200	15,4 %	2,3 %
Tanska	580	38,7 %	0,7 %	1 700	48,7 %	0,5 %
Venäjä	570	21,4 %	0,7 %	4 500	28,6 %	1,3 %
Ranska	540	2,3 %	0,7 %	2 500	29,6 %	0,7 %
Sveitsi	490	-20,9 %	0,6 %	1 400	-24,9 %	0,4 %
Alankomaat	420	-12,2 %	0,5 %	2 000	0,1 %	0,6 %
Yhdysvallat	400	53,4 %	0,5 %	2 600	-4,7 %	0,7 %
Puola	360	34,5 %	0,4 %	1 400	48,6 %	0,4 %
Italia	240	41,5 %	0,3 %	1 200	0,4 %	0,3 %
Britannia	240	-11,1 %	0,3 %	2 700	-19,2 %	0,7 %
Islanti	210	-	0,3 %	340	216,8 %	0,1 %
Itävalta	190	-28,2 %	0,2 %	580	-20,2 %	0,2 %
Kiina	180	-7,8 %	0,2 %	1 400	-3,8 %	0,4 %
Kanada	160	307,9 %	0,2 %	490	-32,3 %	0,1 %
Espanja	150	44,2 %	0,2 %	770	28,6 %	0,2 %
Belgia	140	-4,8 %	0,2 %	730	55,0 %	0,2 %
Portugali	140	3 325,0 %	0,2 %	260	237,7 %	0,1 %
Viro	120	-8,1 %	0,2 %	950	-10,7 %	0,3 %
Irlanti	110	352,0 %	0,1 %	290	133,1 %	0,1 %
Japani	72	22,0 %	0,1 %	660	28,0 %	0,2 %
Liettua	70	-51,4 %	0,1 %	300	-30,6 %	0,1 %
Brasilia	64	966,7 %	0,1 %	170	194,7 %	0,0 %
Unkari	55	66,7 %	0,1 %	220	-17,8 %	0,1 %
Latvia	54	68,8 %	0,1 %	630	-23,7 %	0,2 %
Tsekki	51	18,6 %	0,1 %	320	-49,3 %	0,1 %
Slovenia	38	1 166,7 %	0,0 %	140	113,8 %	0,0 %
Israel	37	208,3 %	0,0 %	200	68,1 %	0,1 %
Kreikka	30	100,0 %	0,0 %	240	106,1 %	0,1 %

Markkinaosuus 2,7 prosenttia

Koko maassa kirjattiin yöpymisiä 3,07 miljoonaa (+2 %), joista suomalaisille 2,27 miljoonaa (-1 %) ja ulkomailla asuville 802 000 (+12 %). Oulun markkinaosuus koko maan yöpymisistä oli 2,7 % (+0,0 prosenttiyksikköä), suomalaisten yöpymisistä 2,8 % ja ulkomaalaisten yöpymisistä 2,4 %.

Yöpymisten markkinaosuus



Heinäkuun yöpymisissä mitattuna, Oulu oli vertailualueisiin verrattuna sijalla viisi.

Yöpymiset Oulussa ja nimetyissä vertailukohteissa (yötä)

	HEINÄKUU Määrä	Muutos	Osuus	TAMMI-HEINÄKUU Määrä	Muutos	Osuus
Koko maa	3 070 000	2,3 %	100,0 %	12 900 000	5,6 %	100,0 %
Helsinki	458 000	8,2 %	14,9 %	2 280 000	12,3 %	17,6 %
Tampere	151 000	6,0 %	4,9 %	641 000	5,5 %	5,0 %
Turku	143 000	4,7 %	4,6 %	485 000	4,7 %	3,8 %
Vantaa	89 700	-1,0 %	2,9 %	547 000	3,7 %	4,2 %
Oulu	81 800	2,9 %	2,7 %	355 000	3,3 %	2,8 %
Kalajoki	79 900	2,2 %	2,6 %	163 000	1,6 %	1,3 %
Kuopio	79 300	-1,3 %	2,6 %	345 000	-1,4 %	2,7 %
Jyväskylä	57 100	-0,5 %	1,9 %	274 000	3,1 %	2,1 %
Rovaniemi	56 800	7,2 %	1,8 %	355 000	12,1 %	2,7 %
Kuusamo	53 200	11,7 %	1,7 %	363 000	9,2 %	2,8 %
Espoo	41 100	-6,0 %	1,3 %	212 000	-0,2 %	1,6 %
Saariselkä	28 700	21,8 %	0,9 %	220 000	27,5 %	1,7 %
Meri-Lappi	20 800	-2,6 %	0,7 %	80 800	4,7 %	0,6 %
Pyhä-Luosto	11 500	19,4 %	0,4 %	94 600	15,8 %	0,7 %
Pudasjärvi	9 700	97,9 %	0,3 %	77 500	8,6 %	0,6 %
Kolari	9 100	20,4 %	0,3 %	223 000	10,2 %	1,7 %
Ukkohalla-Paljakka	4 400	-64,2 %	0,1 %	58 400	-24,9 %	0,5 %

Matkan tarkoitus ja kesto

Heinäkuun yöpymisistä 70 400 (+20 %) oli vapaa-ajan matkailijoiden ja 11 500 (-45 %) työmatkailijoiden tekemiä.

heinäkuussa suomalaiset yöpyivät rekisteröidyissä majoitusliikkeissä Oulussa keskimäärin 1,9 yötä (+0,1 yötä) ja ulkomaalaiset 2,1 yötä (+0,0 yötä).

Tax free -myynnit lisääntyivät kaksi prosenttia (Venäjä +28 %, Kiina -63 %).

Majoitusliikkeisiin saapui 42 800 matkailijaa

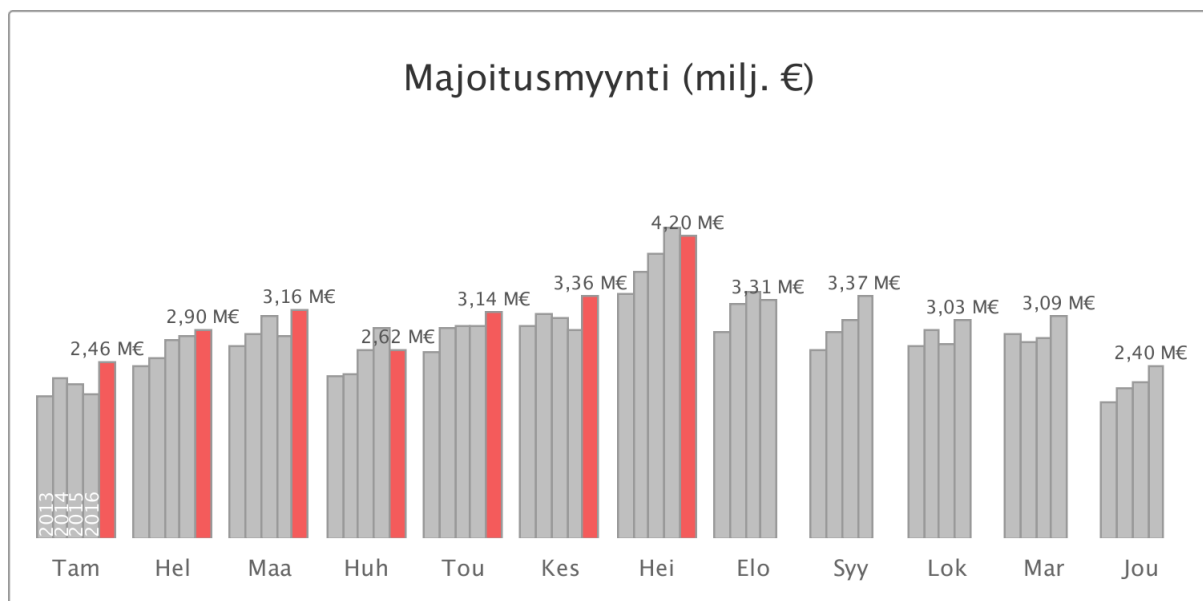
Saapumiset Oulun rekisteröityihin majoitusliikkeisiin vähenivät vajaan prosentin vuoden takaisesta. Yöpyneistä matkailijoista 79,1 % oli suomalaisia ja 20,9 % ulkomaalaisia.

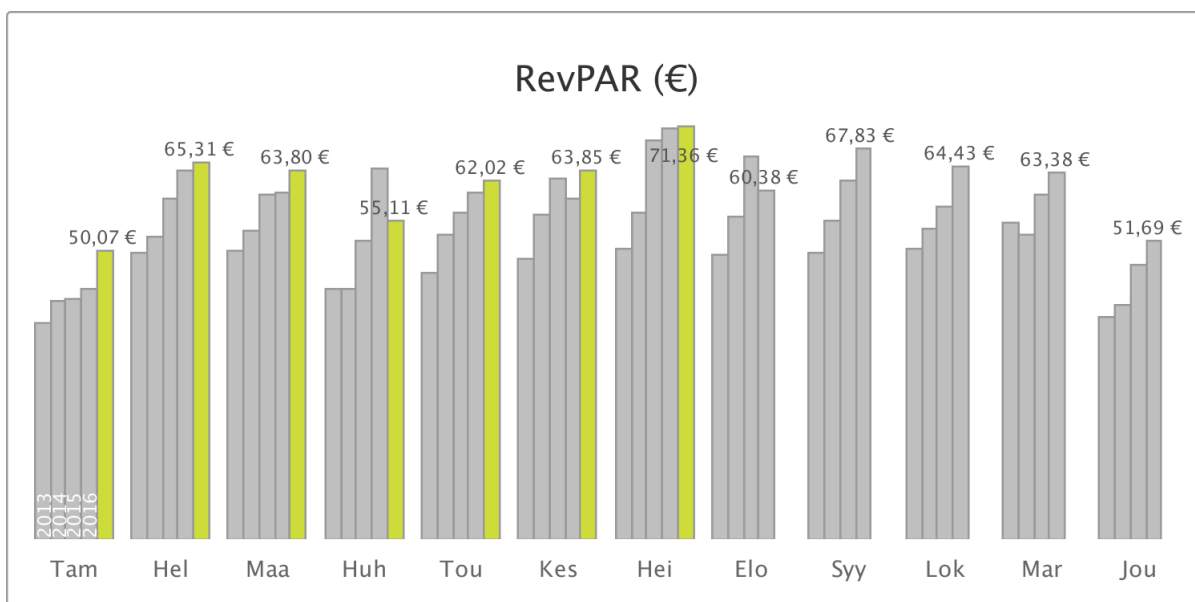
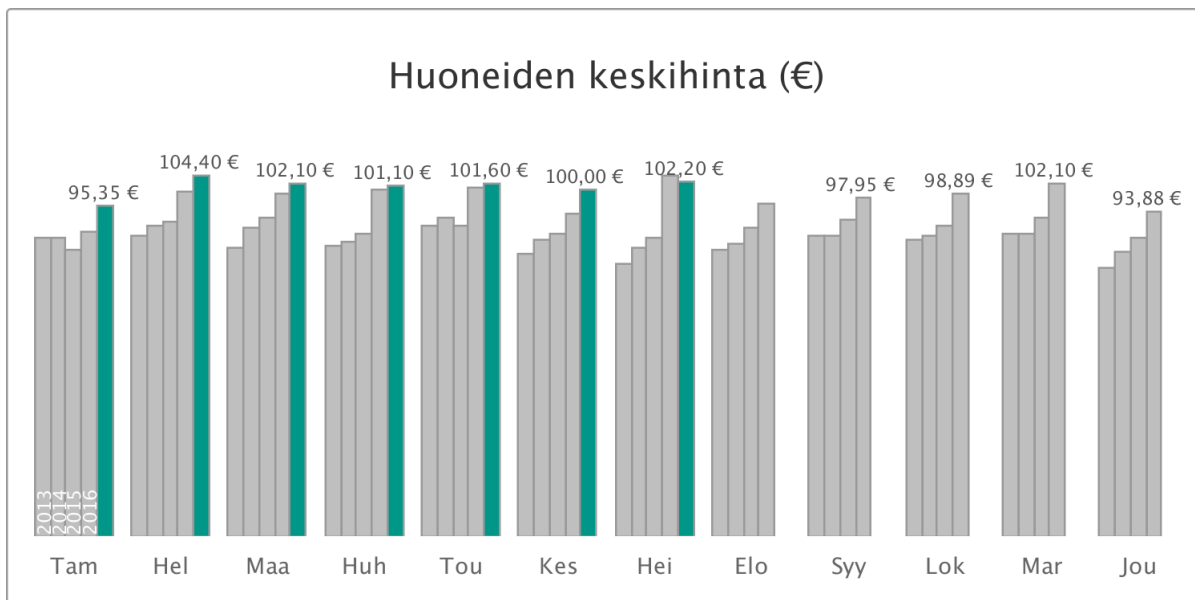
Saapumiset rekisteröityihin majoitusliikkeisiin (henkilöä)

	HEINÄKUU Määrä	Muutos	TAMMI-HEINÄKUU Määrä	Muutos
Kaikki	42 800	-0,3 %	215 000	0,5 %
Suomi	33 800	0,1 %	181 000	0,6 %
Ulkomaat	8 900	-1,8 %	34 200	-0,2 %

Majoitusmyynti 4,20 miljoonaa euroa

Yhteensä rekisteröityjen majoitusliikkeiden myynti oli heinäkuussa 4,20 miljoonaa euroa, kun vuotta aiemmin myynti oli 4,32 miljoonaa euroa. Huoneiden keskihinta oli 102 euroa (-2 euroa) ja käyttöaste 69,9 % (+2 prosenttiyksikköä).

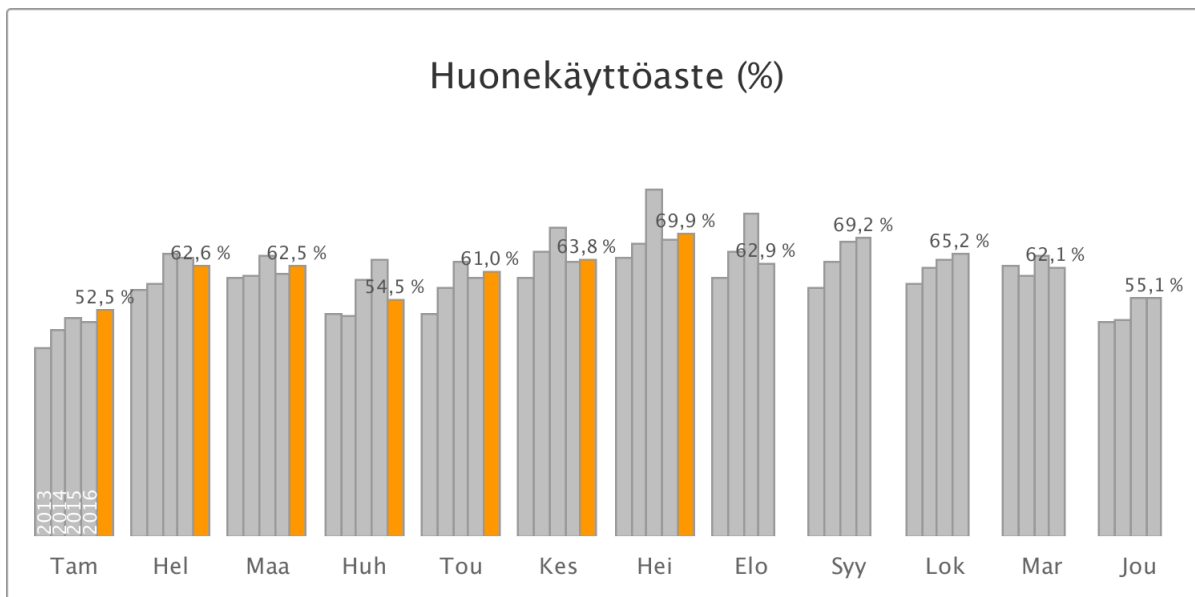




RevPAR (revenue per available room) on majoituksen keskimääräinen myyntitulo käytettävissä olevaa huonetta kohden.
 Laskentakaava: RevPAR = huoneiden keskihinta * huoneiden käyttöaste.

Majoituskapasiteetti

Rekisteröityjä majoitusliikkeitä oli heinäkuussa Oulussa 12 (-1 liike) ja vuoteita 3 100 (+0,0 %).



Oulun lentoasemalle saapuneet matkailijat (henkilöä)

	TAMMI-HEINÄKUU Määrä	Muutos
Kaikki	239 000	-18,3 %
Kotimaa	220 000	-18,6 %
Kansainvälinen	18 100	-15,0 %

Lähteet: Tilastokeskus, Finavia, Global Blue (Koonnut: Tutkimus- ja Analysointikeskus TAK Oy)

BusinessOulu

Yrttpellontie 6, 90230 Oulu

08 558 558 10, [info \(at\) businessoulu.com](mailto:info@businessoulu.com), businessoulu.com