

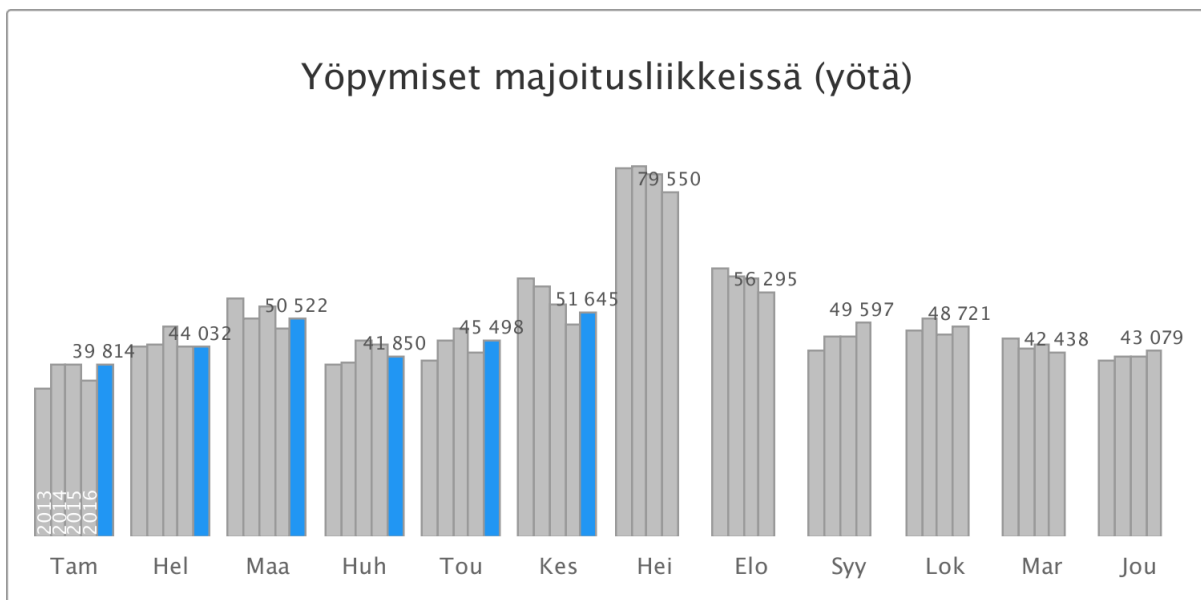


# OULUN MATKAILUN TUNNUSLUKUJA

## Kesäkuu 2017

### Rekisteröidyt yöpymiset lisääntyivät viisi prosenttia

Kesäkuussa 2017 Oulussa kirjattiin 51 600 yöpymistä, joista suomalaisille 41 200 (+12 %) ja ulkomaalaisille 10 500 (-14 %) yötä. Yhteensä yöpymiset lisääntyivät viisi prosenttia viime vuoden kesäkuusta. Eniten ulkomaalaisten yöpymisiä kirjattiin Oulussa saksalaisille: 2 600 yötä.



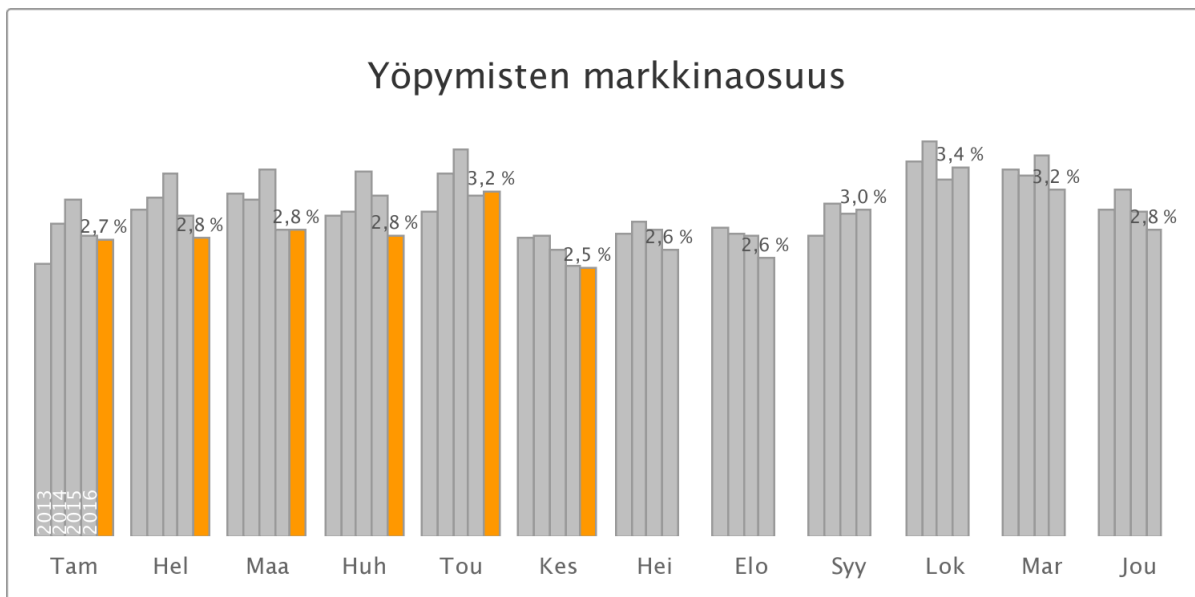
## Yöpymiset majoitusliikkeissä asuinmaittain (yötä)

	KESÄKUUN Määrä	Muutos	Osuus	TAMMI-KESÄKUUN Määrä	Muutos	Osuus
Kaikki	51 600	5,1 %	100,0 %	273 000	3,4 %	100,0 %
Suomi	41 200	11,6 %	79,7 %	234 000	4,0 %	85,4 %
Ulkomaat	10 500	-14,4 %	20,3 %	39 800	-0,3 %	14,6 %
Saksa	2 600	5,5 %	5,1 %	5 500	3,5 %	2,0 %
Ruotsi	1 100	-18,5 %	2,1 %	5 000	-14,1 %	1,8 %
Ranska	770	23,4 %	1,5 %	1 900	40,2 %	0,7 %
Norja	700	-23,8 %	1,3 %	1 800	-1,4 %	0,7 %
Yhdysvallat	550	-47,9 %	1,1 %	2 200	-10,8 %	0,8 %
Britannia	500	-28,0 %	1,0 %	2 400	-19,9 %	0,9 %
Alankomaat	460	-36,7 %	0,9 %	1 600	3,8 %	0,6 %
Tanska	430	53,8 %	0,8 %	1 100	54,4 %	0,4 %
Sveitsi	370	-28,4 %	0,7 %	890	-26,9 %	0,3 %
Italia	320	-23,3 %	0,6 %	940	-6,6 %	0,3 %
Venäjä	270	-23,2 %	0,5 %	3 900	29,7 %	1,4 %
Kiina	220	-28,7 %	0,4 %	1 200	-3,1 %	0,4 %
Japani	220	96,4 %	0,4 %	590	28,8 %	0,2 %
Puola	190	-1,6 %	0,4 %	1 100	53,9 %	0,4 %
Belgia	170	70,7 %	0,3 %	590	81,9 %	0,2 %
Itävalta	160	-27,1 %	0,3 %	390	-15,5 %	0,1 %
Espanja	150	16,8 %	0,3 %	620	25,3 %	0,2 %
Etelä-Korea	100	161,5 %	0,2 %	260	-26,5 %	0,1 %
Intia	96	29,7 %	0,2 %	680	155,5 %	0,2 %
Tsekki	96	54,8 %	0,2 %	270	-54,3 %	0,1 %
Viro	87	-21,6 %	0,2 %	830	-11,1 %	0,3 %
Kreikka	86	160,6 %	0,2 %	210	107,1 %	0,1 %
Islanti	69	762,5 %	0,1 %	130	216,7 %	0,0 %
Kanada	59	-68,9 %	0,1 %	340	-51,0 %	0,1 %
Irlanti	59	96,7 %	0,1 %	180	77,8 %	0,1 %
Turkki	46	119,0 %	0,1 %	130	0,0 %	0,0 %
Malesia	41	1 266,7 %	0,1 %	94	193,8 %	0,0 %
Ukraina	40	471,4 %	0,1 %	230	29,4 %	0,1 %
Slovenia	39	25,8 %	0,1 %	100	60,3 %	0,0 %
Australia	38	-9,5 %	0,1 %	180	6,5 %	0,1 %

## Markkinaosuus 2,5 prosenttia

Koko maassa kirjattiin yöpymisiä 2,08 miljoonaa (+5 %), joista suomalaisille 1,48 miljoonaa (+3 %) ja ulkomailla asuville 602 000 (+12 %). Oulun markkinaosuus koko maan yöpymisistä oli 2,5 % (-0,0 prosenttiyksikköä), suomalaisten yöpymisistä 2,8 % ja ulkomaalaisten yöpymisistä 1,7 %.

## Yöpymisten markkinaosuus



Kesäkuun yöpymisissä mitattuna, Oulu oli vertailualueisiin verrattuna sijalla kuusi.

Yöpymiset Oulussa ja nimetyissä vertailukohteissa (yötä)

	KESÄKUUN Määrä	Muutos	Osuus	TAMMI-KESÄKUUN Määrä	Muutos	Osuus
Koko maa	2 080 000	5,5 %	100,0 %	9 840 000	6,8 %	100,0 %
Helsinki	375 000	6,0 %	18,1 %	1 810 000	13,1 %	18,4 %
Tampere	101 000	6,3 %	4,9 %	490 000	5,4 %	5,0 %
Vantaa	84 200	3,9 %	4,1 %	457 000	4,7 %	4,6 %
Turku	76 800	-0,3 %	3,7 %	342 000	4,7 %	3,5 %
Kuopio	52 700	-2,7 %	2,5 %	265 000	-1,4 %	2,7 %
<b>Oulu</b>	<b>51 600</b>	<b>5,1 %</b>	<b>2,5 %</b>	<b>273 000</b>	<b>3,4 %</b>	<b>2,8 %</b>
Kalajoki	47 100	13,7 %	2,3 %	82 900	1,1 %	0,8 %
Jyväskylä	46 700	9,7 %	2,2 %	217 000	4,2 %	2,2 %
Espoo	42 100	10,0 %	2,0 %	171 000	1,3 %	1,7 %
Rovaniemi	40 800	13,2 %	2,0 %	298 000	13,0 %	3,0 %
Kuusamo	26 400	7,7 %	1,3 %	310 000	8,9 %	3,1 %
Saariselkä	18 400	-3,2 %	0,9 %	191 000	28,4 %	1,9 %
Meri-Lappi	9 700	-3,6 %	0,5 %	59 700	7,0 %	0,6 %
Pyhä-Luosto	7 100	10,0 %	0,3 %	83 100	15,3 %	0,8 %
Pudasjärvi	5 200	47,4 %	0,2 %	67 800	2,0 %	0,7 %
Kolari	3 400	-17,9 %	0,2 %	214 000	9,8 %	2,2 %
Ukkohalla-Paljakka	1 800	-42,3 %	0,1 %	54 000	-17,5 %	0,5 %

# Matkan tarkoitus ja kesto

Kesäkuun yöpymisistä 27 700 (-6 %) oli vapaa-ajan matkailijoiden ja 23 900 (+21 %) työmatkailijoiden tekemiä.

kesäkuussa suomalaiset yöpyivät rekisteröidyissä majoitusliikkeissä Oulussa keskimäärin 1,9 yötä (+0,3 yötä) ja ulkomaalaiset 1,4 yötä (-0,2 yötä).

Tax free -myynnit lisääntyivät 124 prosenttia (Venäjä +201 %, Kiina +0,1 %).

## Majoitusliikkeisiin saapui 28 900 matkailijaa

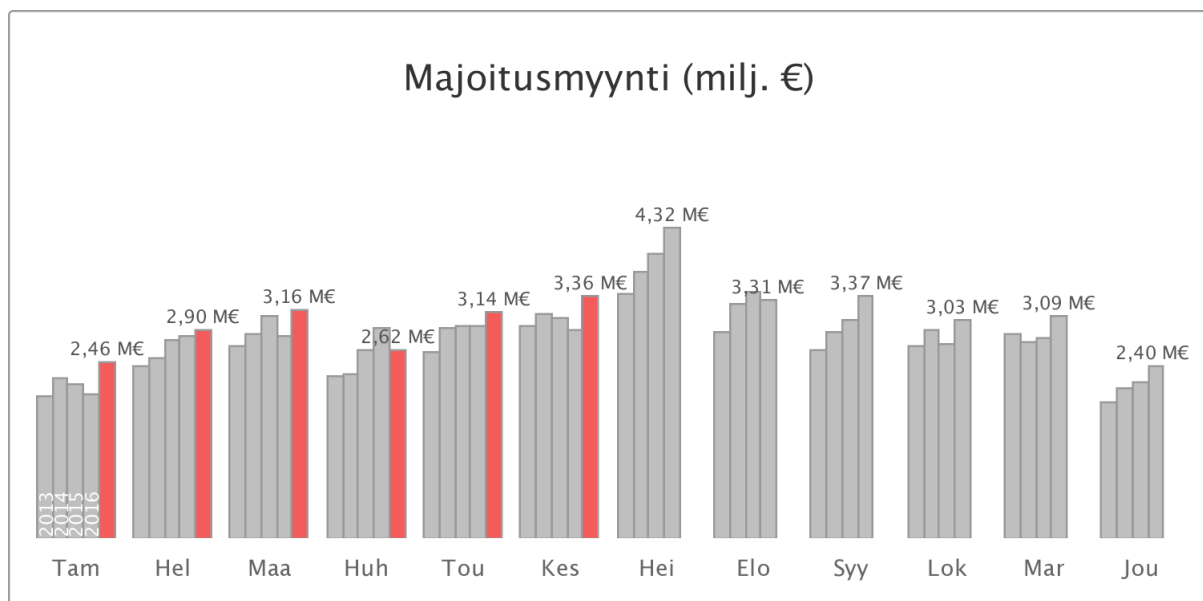
Saapumiset Oulun rekisteröityihin majoitusliikkeisiin vähenivät neljä prosenttia vuoden takaisesta. Yöpyneistä matkailijoista 75,0 % oli suomalaisia ja 25,0 % ulkomaalaisia.

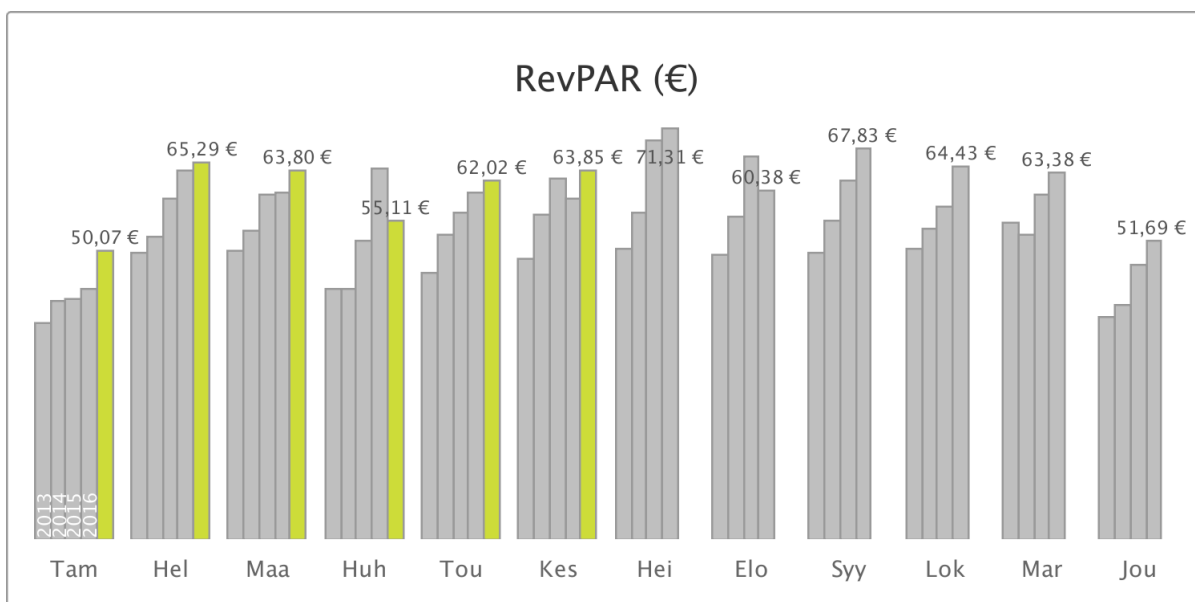
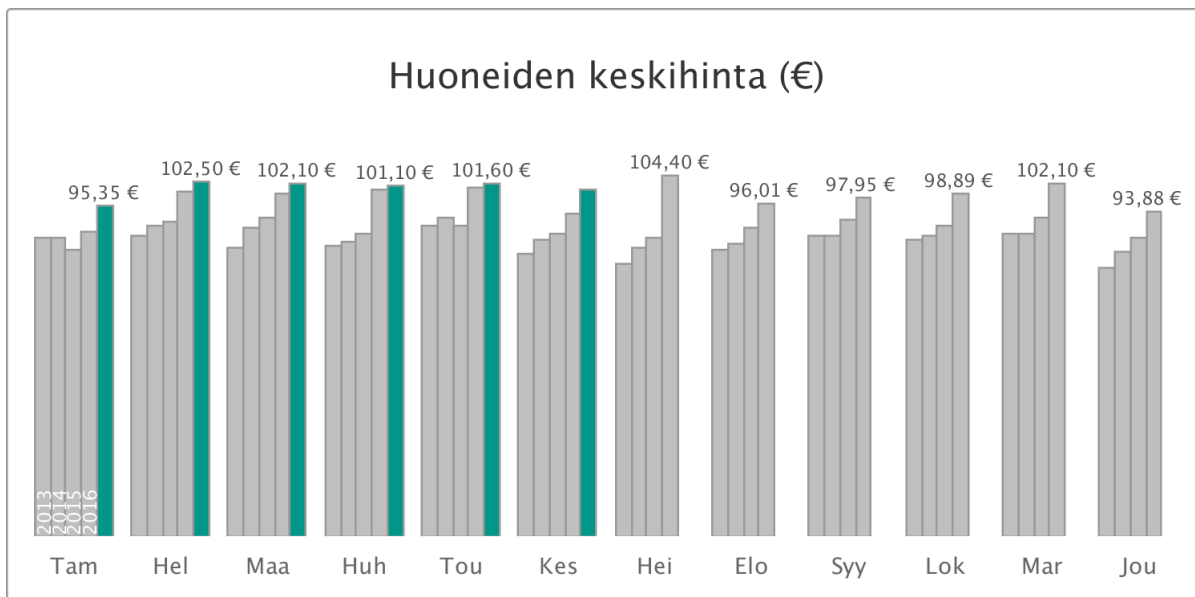
Saapumiset rekisteröityihin majoitusliikkeisiin (henkilöä)

	KESÄKUUN Määrä	Muutos	TAMMI-KESÄKUUN Määrä	Muutos
Kaikki	28 900	-4,1 %	171 000	0,1 %
Suomi	21 700	-5,3 %	146 000	0,0 %
Ulkomaat	7 200	-0,1 %	25 300	0,4 %

## Majoitusmyynti 3,36 miljoonaa euroa

Yhteensä rekisteröityjen majoitusliikkeiden myynti oli kesäkuussa 3,36 miljoonaa euroa, kun vuotta aiemmin myynti oli 2,90 miljoonaa euroa. Huoneiden keskihinta oli 100 euroa (+7 euroa) ja käyttöaste 63,8 % (+0,4 prosenttiyksikköä).

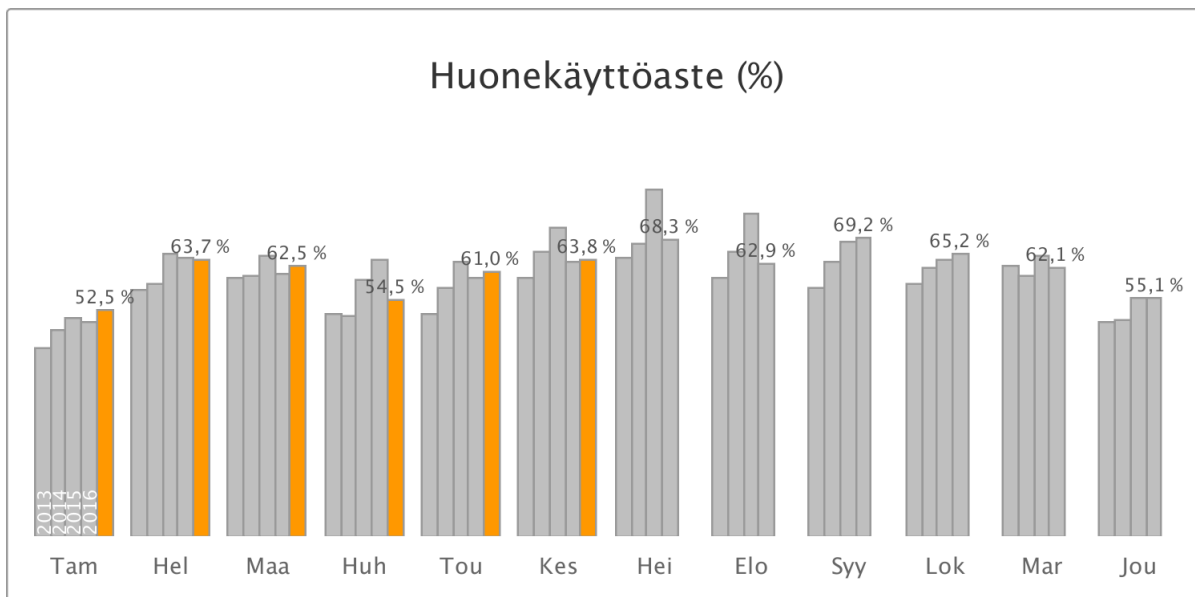




RevPAR (revenue per available room) on majoituksen keskimääräinen myyntitulo käytettävissä olevaa huonetta kohden.  
 Laskentakaava: RevPAR = huoneiden keskihinta \* huoneiden käyttöaste.

## Majoituskapasiteetti

Rekisteröityjä majoitusliikkeitä oli kesäkuussa Oulussa 13 (-1 liike) ja vuoteita 3 100 (+3 %).



## Lentomatkustajia saapui 31 800

Oulun lentoasemalle saapui yhteensä 31 800 matkustajaa, joista 7,0 % saapui ulkomailta ja 93,0 % Suomesta. Yhteensä matkat vähenivät 27 prosenttia.

Oulun lentoasemalle saapuneet matkailijat (henkilöä)

	KESÄKUUN Määrä	Muutos	TAMMI-KESÄKUUN Määrä	Muutos
Kaikki	31 800	-27,4 %	239 000	-7,1 %
Kotimaa	29 600	-26,1 %	220 000	-7,2 %
Kansainvälinen	2 200	-41,3 %	18 100	-5,2 %

Lähteet: Tilastokeskus, Finavia, Global Blue (Koonnut: Tutkimus- ja Analysointikeskus TAK Oy)

BusinessOulu

Yrttpellontie 6, 90230 Oulu

08 558 558 10, [info \(at\) businessoulu.com](mailto:info@businessoulu.com), [businessoulu.com](http://businessoulu.com)