

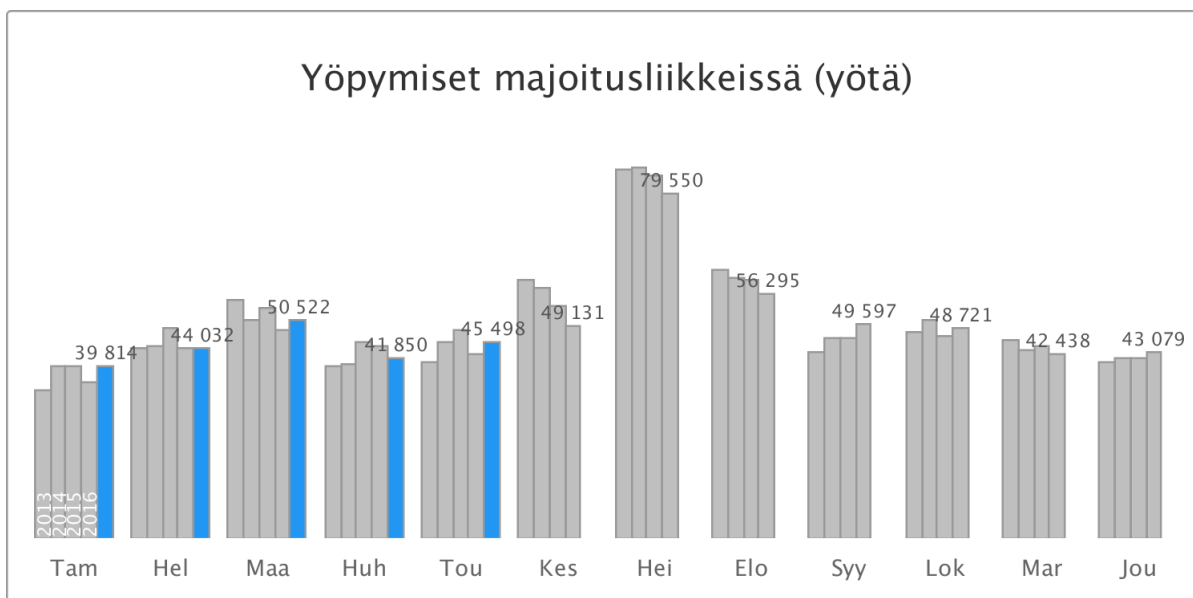


OULUN MATKAILUN TUNNUSLUKUJA

Toukokuu 2017

Rekisteröidyt yöpymiset lisääntyivät seitsemän prosenttia

Toukokuussa 2017 Oulussa kirjattiin 45 500 yöpymistä, joista suomalaisille 38 800 (+9 %) ja ulkomaalaisille 6 700 (-0,3 %) yötä. Yhteensä yöpymiset lisääntyivät seitsemän prosenttia viime vuoden toukokuusta. Eniten ulkomaalaisten yöpymisiä kirjattiin Oulussa ruotsalaisille: 1 100 yötä.



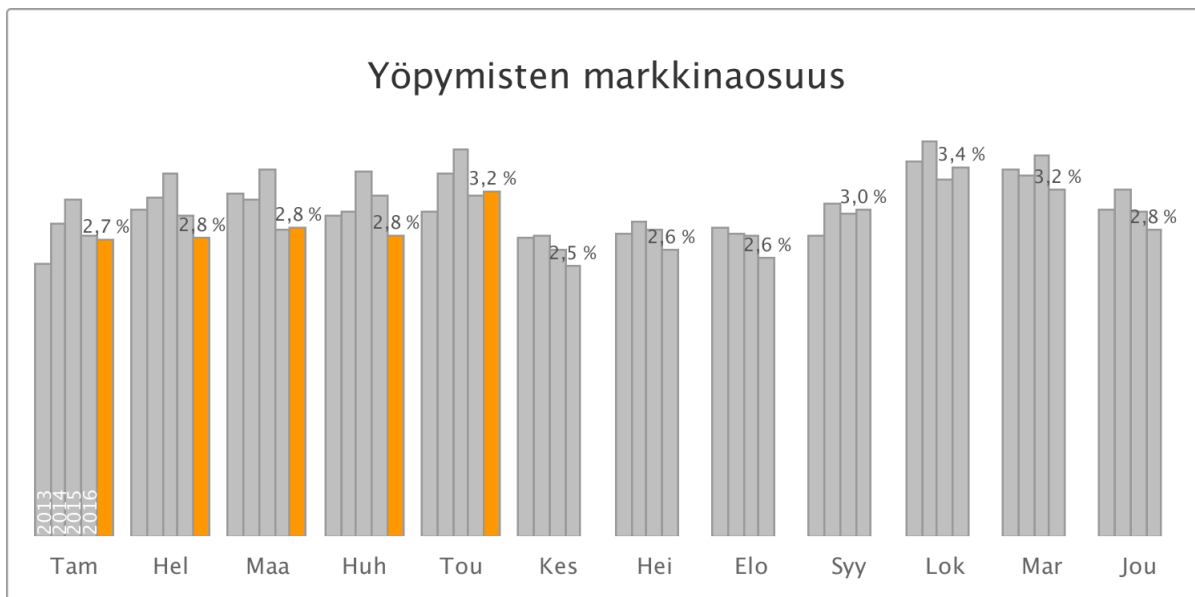
Yöpymiset majoitusliikkeissä asuinmaittain (yötä)

	TOUKOKUU Määrä	Muutos	Osuus	TAMMI-TOUKOKUU Määrä	Muutos	Osuus
Kaikki	45 500	7,3 %	100,0 %	222 000	3,0 %	100,0 %
Suomi	38 800	8,7 %	85,3 %	192 000	2,6 %	86,8 %
Ulkomaat	6 700	-0,3 %	14,7 %	29 400	6,0 %	13,2 %
Ruotsi	1 100	4,1 %	2,5 %	3 900	-12,7 %	1,8 %
Saksa	780	14,5 %	1,7 %	2 900	1,8 %	1,3 %
Norja	550	96,8 %	1,2 %	1 100	19,9 %	0,5 %
Venäjä	430	32,6 %	0,9 %	3 600	36,8 %	1,6 %
Yhdysvallat	430	33,6 %	0,9 %	1 700	16,5 %	0,8 %
Alankomaat	360	75,4 %	0,8 %	1 200	38,8 %	0,5 %
Puola	340	166,9 %	0,7 %	890	74,8 %	0,4 %
Ranska	320	86,4 %	0,7 %	1 100	54,4 %	0,5 %
Britannia	310	-36,2 %	0,7 %	1 900	-17,4 %	0,9 %
Tanska	260	147,2 %	0,6 %	710	54,8 %	0,3 %
Viro	190	71,6 %	0,4 %	740	-9,6 %	0,3 %
Sveitsi	190	3,3 %	0,4 %	520	-25,8 %	0,2 %
Kiina	170	4,9 %	0,4 %	990	5,3 %	0,4 %
Italia	130	-43,9 %	0,3 %	620	5,3 %	0,3 %
Espanja	81	-12,9 %	0,2 %	470	28,4 %	0,2 %
Belgia	73	87,2 %	0,2 %	420	86,8 %	0,2 %
Itävalta	73	30,4 %	0,2 %	230	-5,3 %	0,1 %
Japani	69	-37,3 %	0,2 %	370	7,0 %	0,2 %
Kanada	56	-48,6 %	0,1 %	280	-44,2 %	0,1 %
Intia	55	10,0 %	0,1 %	580	204,2 %	0,3 %
Latvia	46	170,6 %	0,1 %	540	-20,4 %	0,2 %
Unkari	46	-65,2 %	0,1 %	140	-37,6 %	0,1 %
Liettua	40	-37,5 %	0,1 %	220	-19,5 %	0,1 %
Taiwan	40	81,8 %	0,1 %	130	-4,4 %	0,1 %
Portugali	40	166,7 %	0,1 %	96	88,2 %	0,0 %
Romania	36	44,0 %	0,1 %	220	442,5 %	0,1 %
Islanti	35	337,5 %	0,1 %	64	88,2 %	0,0 %
Brasilia	32	540,0 %	0,1 %	87	163,6 %	0,0 %
Etelä-Korea	27	-47,1 %	0,1 %	150	-50,3 %	0,1 %
Irlanti	25	13,6 %	0,1 %	120	69,6 %	0,1 %

Markkinaosuus 3,2 prosenttia

Koko maassa kirjattiin yöpymisiä 1,43 miljoonaa (+6 %), joista suomalaisille 1,01 miljoonaa (+4 %) ja ulkomailla asuville 417 000 (+12 %). Oulun markkinaosuus koko maan yöpymisistä oli 3,2 % (+0,0 prosenttiyksikköä), suomalaisten yöpymisistä 3,8 % ja ulkomaalaisten yöpymisistä 1,6 %.

Yöpymisten markkinaosuus



Toukokuun yöpymisissä mitattuna, Oulu oli vertailualueisiin verrattuna sijalla viisi.

Yöpymiset Oulussa ja nimetyissä vertailukohteissa (yötä)

	TOUKOKUU Määrä	Muutos	Osuus	TAMMI-TOUKOKUU Määrä	Muutos	Osuus
Koko maa	1 430 000	5,8 %	100,0 %	7 760 000	7,0 %	100,0 %
Helsinki	348 000	16,0 %	24,4 %	1 440 000	15,2 %	18,5 %
Tampere	86 700	10,7 %	6,1 %	389 000	5,2 %	5,0 %
Vantaa	80 600	10,0 %	5,6 %	373 000	4,7 %	4,8 %
Turku	62 600	4,2 %	4,4 %	265 000	6,3 %	3,4 %
Oulu	45 500	7,3 %	3,2 %	222 000	3,0 %	2,9 %
Jyväskylä	37 000	24,6 %	2,6 %	168 000	1,8 %	2,2 %
Espoo	32 700	10,4 %	2,3 %	129 000	-1,0 %	1,7 %
Kuopio	31 800	-3,8 %	2,2 %	214 000	-0,5 %	2,8 %
Rovaniemi	24 700	24,0 %	1,7 %	255 000	11,8 %	3,3 %
Kuusamo	15 300	2,6 %	1,1 %	283 000	9,0 %	3,7 %
Kalajoki	9 500	-11,7 %	0,7 %	36 000	-11,1 %	0,5 %
Meri-Lappi	6 000	-3,1 %	0,4 %	50 200	9,8 %	0,6 %
Saariselkä	3 200	7,5 %	0,2 %	173 000	33,0 %	2,2 %
Pyhä-Luosto	1 200	89,1 %	0,1 %	76 000	15,8 %	1,0 %
Pudasjärvi	1 100	-48,2 %	0,1 %	62 600	-0,5 %	0,8 %
Kolari	650	31,0 %	0,0 %	210 000	10,4 %	2,7 %
Ukkohalla-Paljakka	-	-	-	57 000	-8,6 %	0,7 %

Matkan tarkoitus ja kesto

Toukokuun yöpymisistä 22 900 (+17 %) oli vapaa-ajan matkailijoiden ja 22 600 (-1 %) työmatkailijoiden tekemiä.

toukokuussa suomalaiset yöpyivät rekisteröidyissä majoitusliikkeissä Oulussa keskimäärin 1,6 yötä (+0,1 yötä) ja ulkomaalaiset 1,9 yötä (+1 yötä).

Tax free -myynnit lisääntyivät 50 prosenttia (Venäjä +63 %, Kiina +1 %).

Majoitusliikkeisiin saapui 27 300 matkailijaa

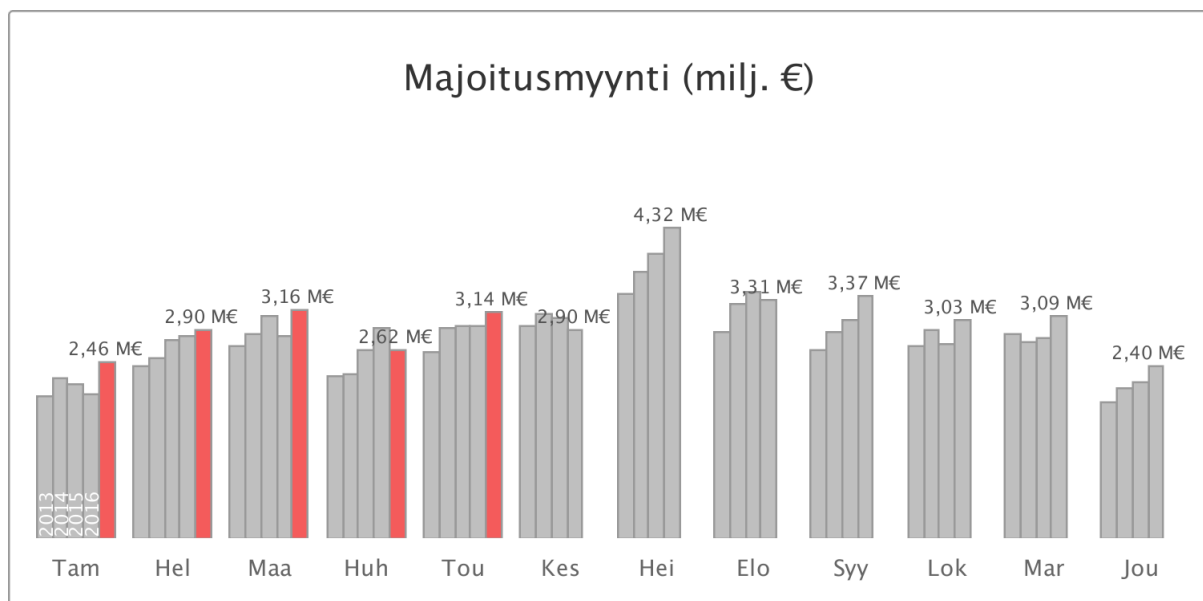
Saapumiset Oulun rekisteröityihin majoitusliikkeisiin vähenivät kolme prosenttia vuoden takaisesta. Yöpyneistä matkailijoista 87,2 % oli suomalaisia ja 12,8 % ulkomaalaisia.

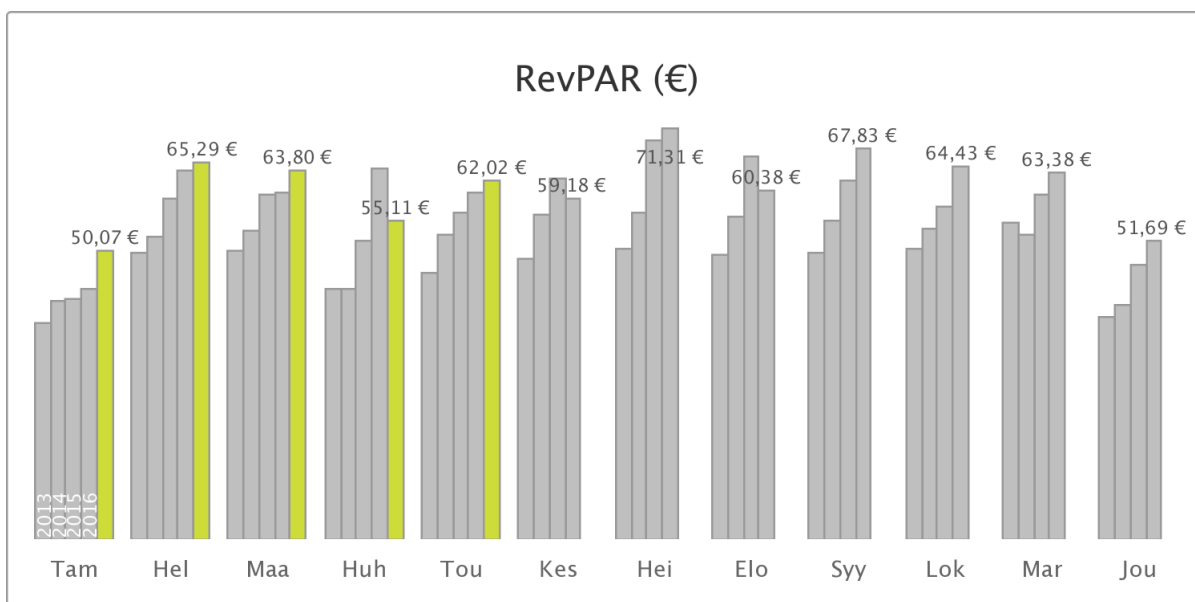
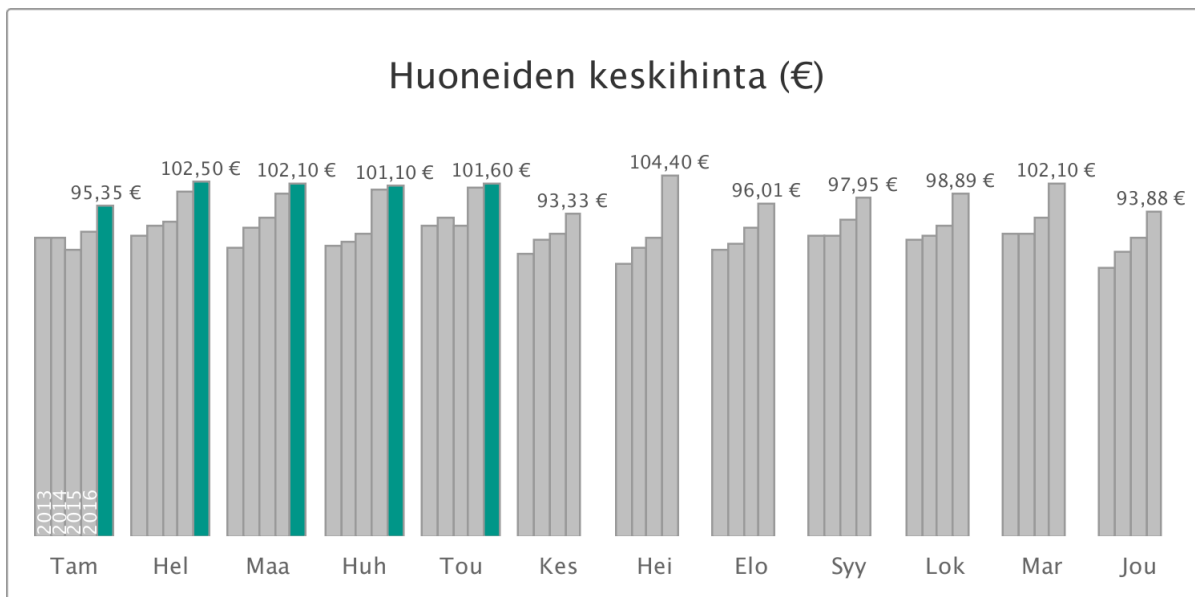
Saapumiset rekisteröityihin majoitusliikkeisiin (henkilöä)

	TOUKOKUU Määrä	Muutos	TAMMI-TOUKOKUU Määrä	Muutos
Kaikki	27 300	-3,5 %	142 000	1,0 %
Suomi	23 800	1,2 %	124 000	1,0 %
Ulkomaat	3 500	-26,7 %	18 000	0,7 %

Majoitusmyynti 3,14 miljoonaa euroa

Yhteensä rekisteröityjen majoitusliikkeiden myynti oli toukokuussa 3,14 miljoonaa euroa, kun vuotta aiemmin myynti oli 2,94 miljoonaa euroa. Huoneiden keskihinta oli 102 euroa (+1 euroa) ja käyttöaste 61 % (+2 prosenttiyksikköä).

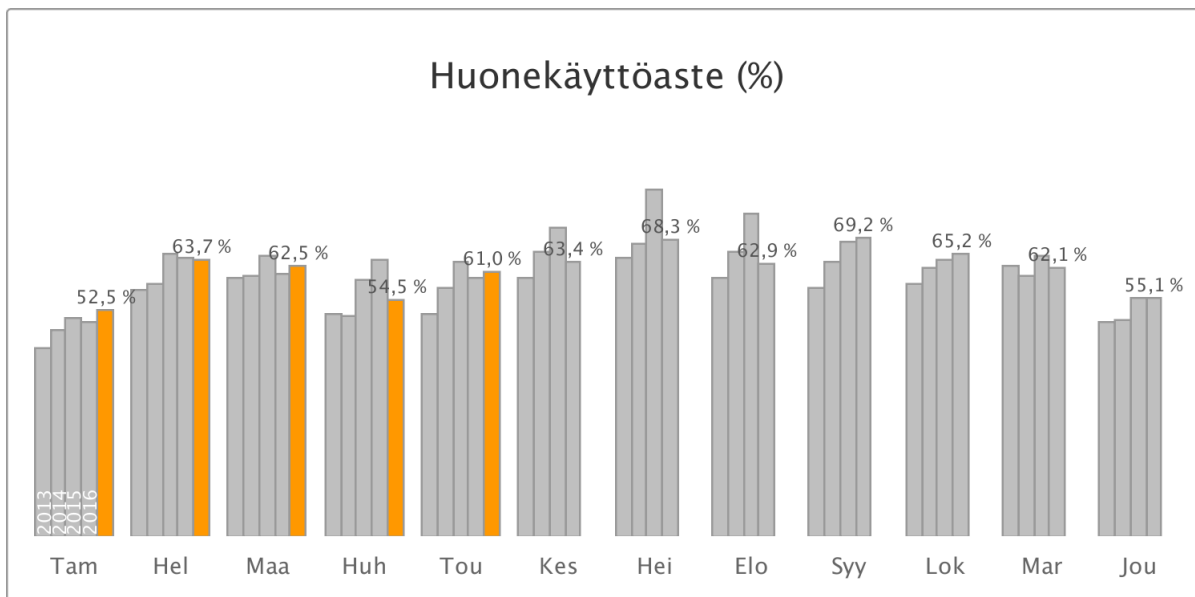




RevPAR (revenue per available room) on majoituksen keskimääräinen myyntitulo käytettävissä olevaa huonetta kohden.
 Laskentakaava: RevPAR = huoneiden keskihinta * huoneiden käyttöaste.

Majoituskapasiteetti

Rekisteröityjä majoitusliikkeitä oli toukokuussa Oulussa 13 (-1 liike) ja vuoteita 3 100 (+3 %).



Lentomatkustajia saapui 43 500

Oulun lentoasemalle saapui yhteensä 43 500 matkustajaa, joista 7,1 % saapui ulkomailta ja 92,9 % Suomesta. Yhteensä matkat vähenivät 11 prosenttia.

Oulun lentoasemalle saapuneet matkailijat (henkilöä)

	TOUKOKUU Määrä	Muutos	TAMMI-TOUKOKUU Määrä	Muutos
Kaikki	43 500	-10,9 %	207 000	-2,7 %
Kotimaa	40 500	-8,4 %	191 000	-3,2 %
Kansainvälinen	3 100	-33,9 %	15 900	3,7 %

Lähteet: Tilastokeskus, Finavia, Global Blue (Koonnut: Tutkimus- ja Analysointikeskus TAK Oy)

BusinessOulu

Yrttipellontie 6, 90230 Oulu

08 558 558 10, [info \(at\) businessoulu.com](mailto:info@businessoulu.com), businessoulu.com