

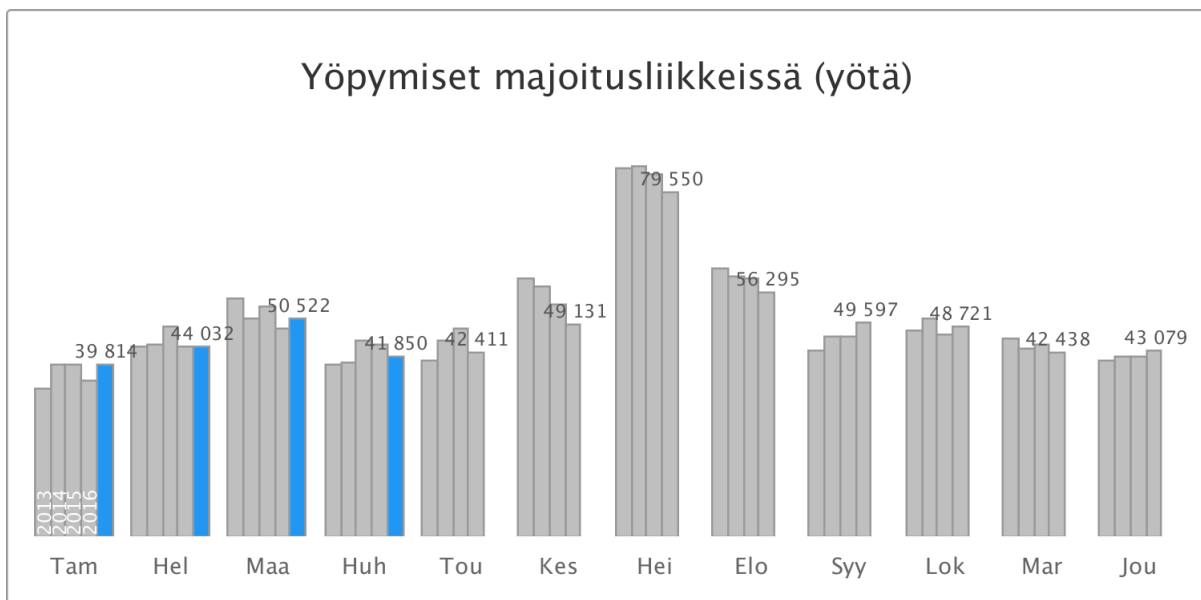


OULUN MATKAILUN TUNNUSLUKUJA

Huhtikuu 2017

Rekisteröidyt yöpymiset vähenivät kuusi prosenttia

Huhtikuussa 2017 Oulussa kirjattiin 41 900 yöpymistä, joista suomalaisille 37 800 (-4 %) ja ulkomaalaisille 4 000 (-22 %) yötä. Yhteensä yöpymiset vähenivät kuusi prosenttia viime vuoden huhtikuusta. Eniten ulkomaalaisten yöpymisiä kirjattiin Oulussa ruotsalaisille: 540 yötä.



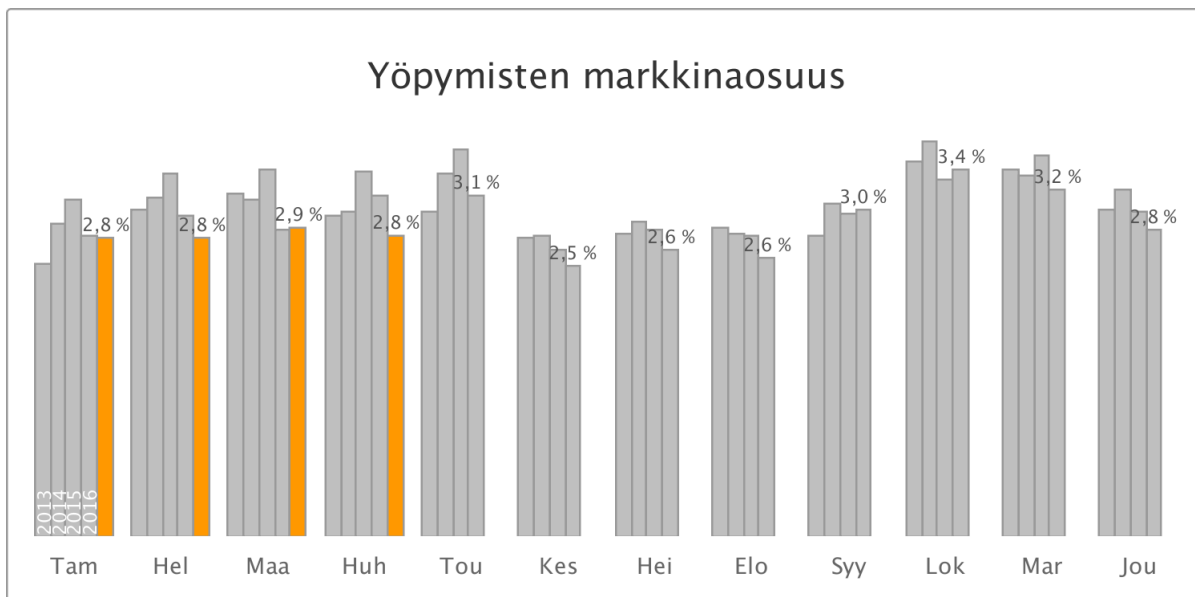
Yöpymiset majoitusliikkeissä asuinmaittain (yötä)

	HUHTIKUU Määrä	Muutos	Osuus	TAMMI-HUHTIKUU Määrä	Muutos	Osuus
Kaikki	41 900	-5,9 %	100,0 %	176 000	2,0 %	100,0 %
Suomi	37 800	-3,7 %	90,4 %	154 000	1,1 %	87,1 %
Ulkomaat	4 000	-22,4 %	9,6 %	22 700	8,0 %	12,9 %
Ruotsi	540	-47,3 %	1,3 %	2 700	-18,2 %	1,6 %
Saksa	440	-27,1 %	1,0 %	2 100	-2,2 %	1,2 %
Britannia	300	-28,6 %	0,7 %	1 600	-12,4 %	0,9 %
Yhdysvallat	260	-16,9 %	0,6 %	1 200	11,6 %	0,7 %
Kiina	240	52,3 %	0,6 %	810	5,4 %	0,5 %
Alankomaat	230	51,0 %	0,6 %	810	27,1 %	0,5 %
Venäjä	230	-9,8 %	0,5 %	3 200	37,4 %	1,8 %
Ranska	200	56,0 %	0,5 %	830	44,9 %	0,5 %
Belgia	130	59,5 %	0,3 %	350	86,7 %	0,2 %
Viro	120	-9,8 %	0,3 %	550	-22,1 %	0,3 %
Espanja	110	134,0 %	0,3 %	390	42,6 %	0,2 %
Puola	110	-13,5 %	0,3 %	550	44,3 %	0,3 %
Norja	110	-54,9 %	0,3 %	600	-11,5 %	0,3 %
Tanska	84	-5,6 %	0,2 %	450	27,1 %	0,3 %
Kanada	78	2,6 %	0,2 %	220	-43,0 %	0,1 %
Intia	76	94,9 %	0,2 %	530	273,0 %	0,3 %
Japani	75	36,4 %	0,2 %	300	27,8 %	0,2 %
Romania	72	3 500,0 %	0,2 %	180	1 106,7 %	0,1 %
Italia	71	-10,1 %	0,2 %	490	38,9 %	0,3 %
Itävalta	64	-16,9 %	0,2 %	160	-16,0 %	0,1 %
Tsekki	54	-80,4 %	0,1 %	150	-57,1 %	0,1 %
Sveitsi	51	-22,7 %	0,1 %	330	-35,8 %	0,2 %
Kreikka	50	212,5 %	0,1 %	100	96,1 %	0,1 %
Slovakia	41	355,6 %	0,1 %	41	355,6 %	0,0 %
Australia	29	141,7 %	0,1 %	130	17,9 %	0,1 %
Etelä-Korea	27	-62,0 %	0,1 %	130	-51,0 %	0,1 %
Meksiko	24	2 300,0 %	0,1 %	110	527,8 %	0,1 %
Israel	21	250,0 %	0,1 %	110	89,7 %	0,1 %
Irlanti	20	11,1 %	0,0 %	92	95,7 %	0,1 %
Brasilia	18	260,0 %	0,0 %	55	96,4 %	0,0 %

Markkinaosuus 2,8 prosenttia

Koko maassa kirjattiin yöpymisiä 1,50 miljoonaa (+7 %), joista suomalaisille 1,16 miljoonaa (+4 %) ja ulkomailla asuville 345 000 (+15 %). Oulun markkinaosuus koko maan yöpymisistä oli 2,8 % (-0,4 prosenttiyksikköä), suomalaisten yöpymisistä 3,3 % ja ulkomaalaisten yöpymisistä 1,2 %.

Yöpymisten markkinaosuus



Huhtikuun yöpymisissä mitattuna, Oulu oli vertailualueisiin verrattuna sijalla seitsemän.

Yöpymiset Oulussa ja nimetyissä vertailukohteissa (yötä)

	HUHTIKUU Määrä	Muutos	Osuus	TAMMI-HUHTIKUU Määrä	Muutos	Osuus
Koko maa	1 500 000	6,7 %	100,0 %	6 310 000	7,0 %	100,0 %
Helsinki	283 000	14,4 %	18,8 %	1 080 000	14,3 %	17,2 %
Tampere	78 300	-4,7 %	5,2 %	302 000	3,7 %	4,8 %
Vantaa	69 300	1,6 %	4,6 %	288 000	1,8 %	4,6 %
Kuusamo	63 300	23,4 %	4,2 %	268 000	9,4 %	4,2 %
Turku	57 600	3,3 %	3,8 %	203 000	7,0 %	3,2 %
Kolari	44 600	18,3 %	3,0 %	210 000	10,4 %	3,3 %
Oulu	41 900	-5,9 %	2,8 %	176 000	2,0 %	2,8 %
Kuopio	36 000	-2,1 %	2,4 %	182 000	0,1 %	2,9 %
Saariselkä	34 300	20,5 %	2,3 %	170 000	33,6 %	2,7 %
Jyväskylä	31 400	-5,2 %	2,1 %	131 000	-3,2 %	2,1 %
Espoo	25 800	-5,8 %	1,7 %	95 500	-5,2 %	1,5 %
Rovaniemi	22 400	-7,5 %	1,5 %	229 000	10,2 %	3,6 %
Pyhä-Luosto	16 500	26,7 %	1,1 %	74 900	15,1 %	1,2 %
Ukkohalla-Paljakka	14 100	31,8 %	0,9 %	51 100	-9,7 %	0,8 %
Pudasjärvi	10 900	133,0 %	0,7 %	61 500	1,2 %	1,0 %
Kalajoki	8 100	25,2 %	0,5 %	26 600	-10,9 %	0,4 %
Meri-Lappi	7 000	-11,8 %	0,5 %	44 200	11,8 %	0,7 %

Matkan tarkoitus ja kesto

Huhtikuun yöpymisistä 22 100 (-1 %) oli vapaa-ajan matkailijoiden ja 19 800 (-11 %) työmatkailijoiden tekemiä.

huhtikuussa suomalaiset yöpyivät rekisteröidyissä majoitusliikkeissä Oulussa keskimäärin 1,6 yötä (+0,1 yötä) ja ulkomaalaiset 1,8 yötä (+0,1 yötä).

Tax free -myynnit vähenivät 14 prosenttia (Venäjä -2 %, Kiina -61 %).

Majoitusliikkeisiin saapui 26 000 matkailijaa

Saapumiset Oulun rekisteröityihin majoitusliikkeisiin vähenivät 11 prosenttia vuoden takaisesta.

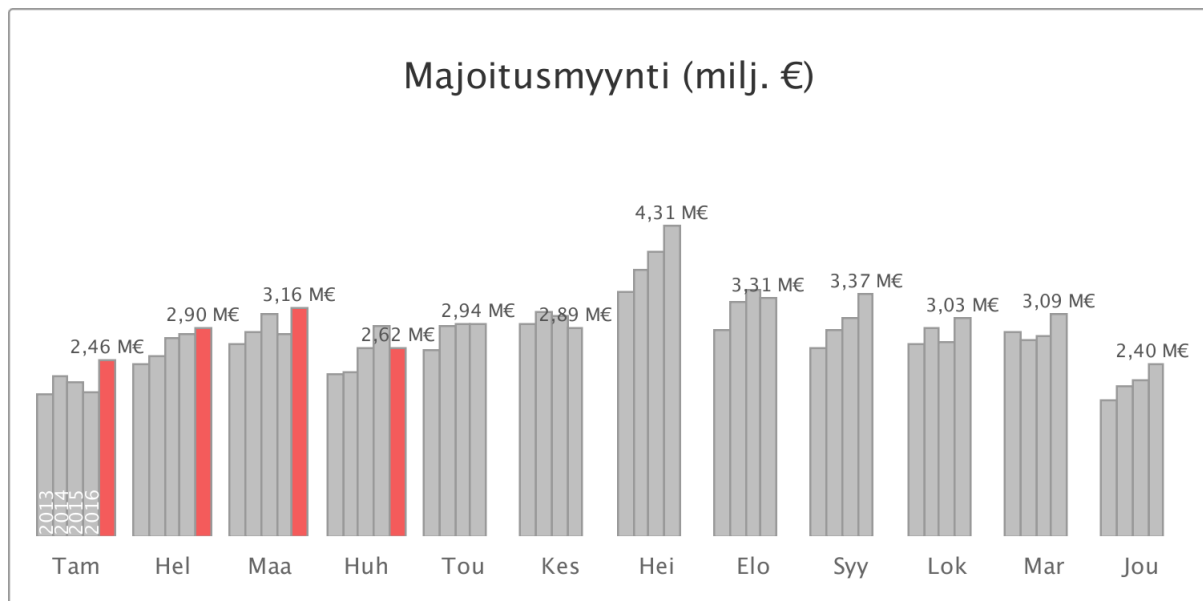
Yöpyneistä matkailijoista 91,6 % oli suomalaisia ja 8,4 % ulkomaalaisia.

Saapumiset rekisteröityihin majoitusliikkeisiin (henkilöä)

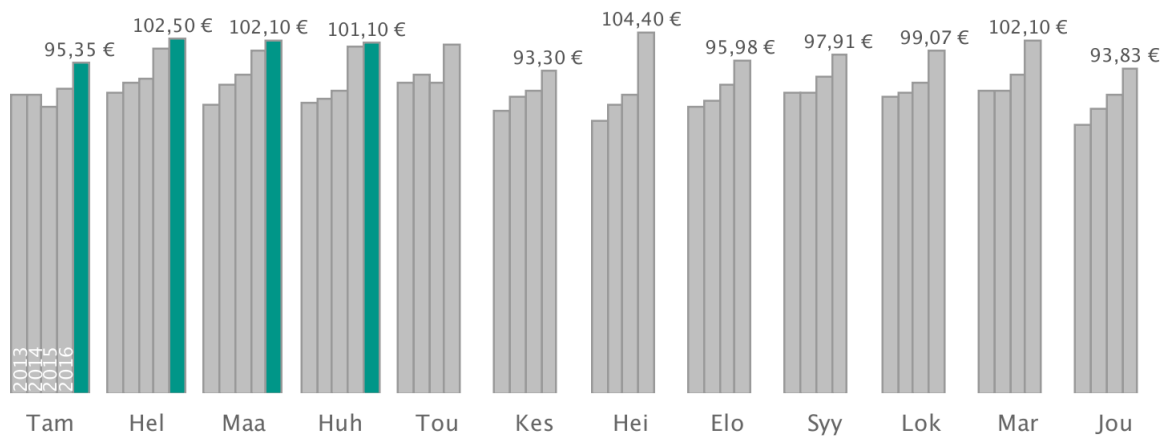
	HUHTIKUU Määrä	Muutos	TAMMI-HUHTIKUU Määrä	Muutos
Kaikki	26 000	-11,0 %	115 000	2,1 %
Suomi	23 800	-9,2 %	100 000	1,0 %
Ulkomaat	2 200	-27,1 %	14 500	10,5 %

Majoitusmyynti 2,62 miljoonaa euroa

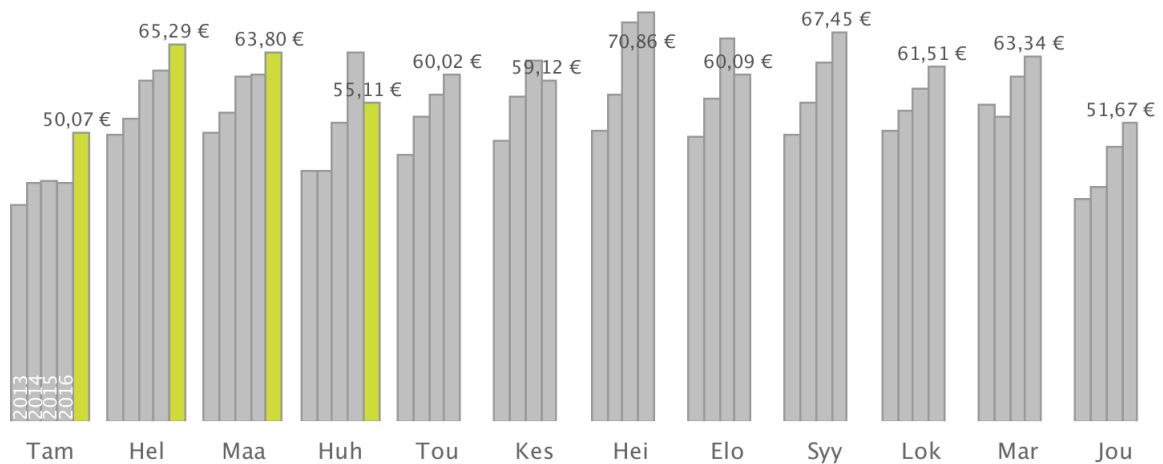
Yhteensä rekisteröityjen majoitusliikkeiden myynti oli huhtikuussa 2,62 miljoonaa euroa, kun vuotta aiemmin myynti oli 2,92 miljoonaa euroa. Huoneiden keskihinta oli 101 euroa (+1 euroa) ja käyttöaste 54,5 % (-9 prosenttiyksikköä).



Huoneiden keskihinta (€)



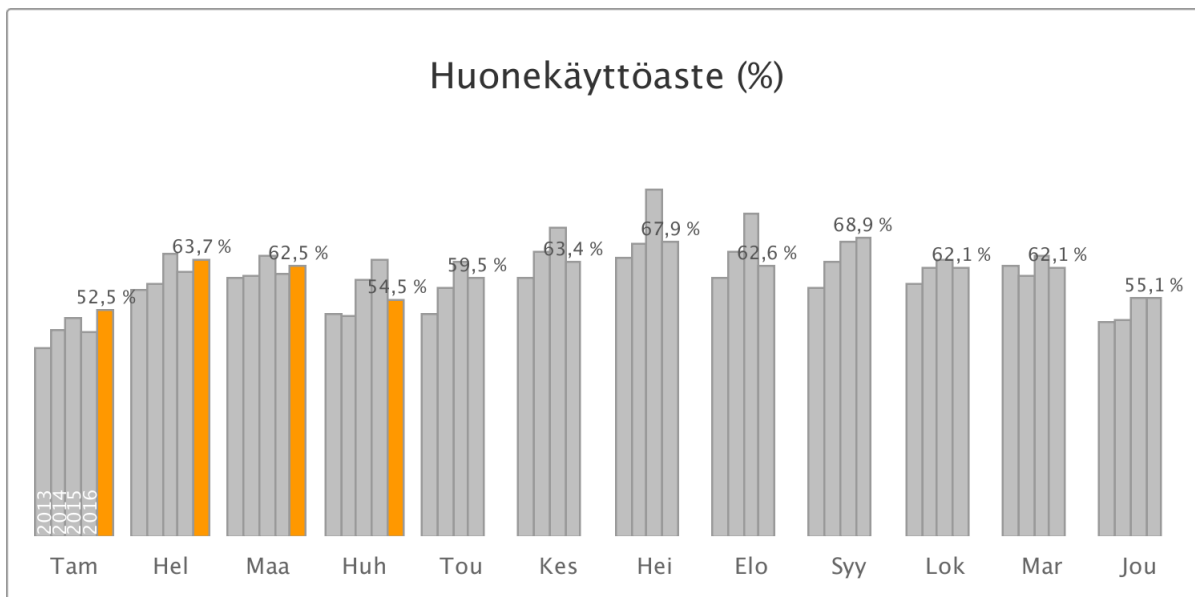
RevPAR (€)



RevPAR (revenue per available room) on majoituksen keskimääräinen myyntitulo käytettävissä olevaa huonetta kohden.
Laskentakaava: $RevPAR = \text{huoneiden keskihinta} * \text{huoneiden käyttöaste}$.

Majoituskapasiteetti

Rekisteröityjä majoitusliikkeitä oli huhtikuussa Oulussa 13 (-1 liike) ja vuoteita 3 100 (+4 %).



Lentomatkustajia saapui 40 200

Oulun lentoasemalle saapui yhteensä 40 200 matkustajaa, joista 9,3 % saapui ulkomailta ja 90,7 % Suomesta. Yhteensä matkat vähenivät yhdeksän prosenttia.

Oulun lentoasemalle saapuneet matkailijat (henkilöä)

	HUHTIKUU Määrä	Muutos	TAMMI-HUHTIKUU Määrä	Muutos
Kaikki	40 200	-9,2 %	164 000	-0,2 %
Kotimaa	36 500	-13,7 %	151 000	-1,7 %
Kansainvälinen	3 700	85,3 %	12 800	20,0 %

Lähteet: Tilastokeskus, Finavia, Global Blue (Koonnut: Tutkimus- ja Analysointikeskus TAK Oy)

BusinessOulu

Yrttipellontie 6, 90230 Oulu

08 558 558 10, [info \(at\) businessoulu.com](mailto:info@businessoulu.com), businessoulu.com