

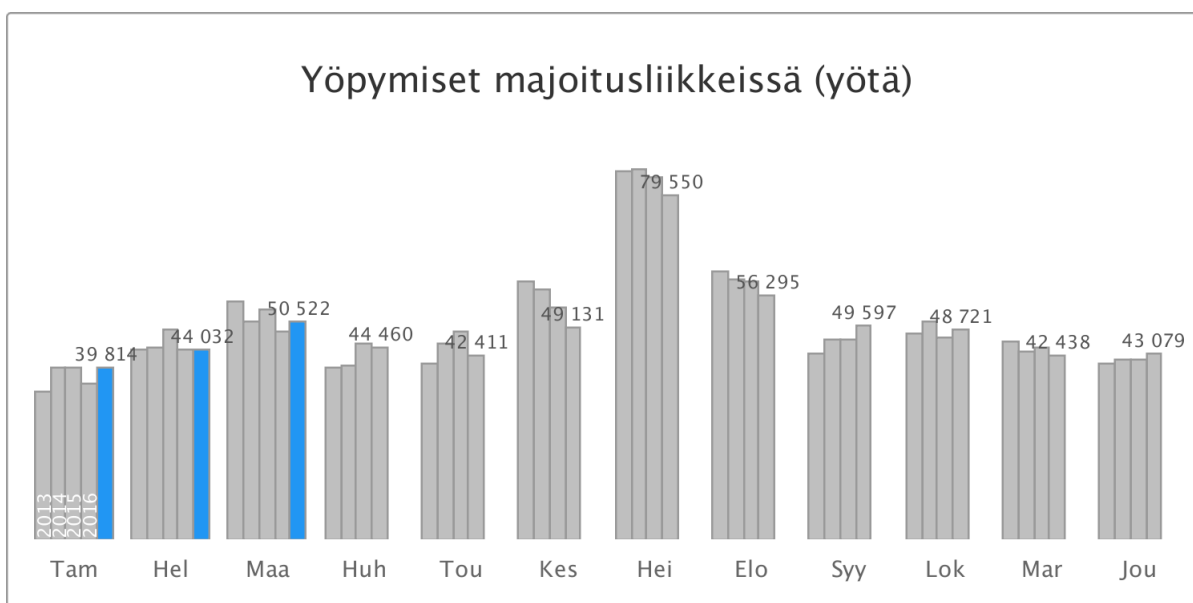


OULUN MATKAILUN TUNNUSLUKUJA

Maaliskuu 2017

Rekisteröidyt yöpymiset lisääntyivät viisi prosenttia

Maaliskuussa 2017 Oulussa kirjattiin 50 500 yöpymistä, joista suomalaisille 45 900 (+6 %) ja ulkomaalaisille 4 700 (-2 %) yötä. Yhteensä yöpymiset lisääntyivät viisi prosenttia viime vuoden maaliskuusta. Eniten ulkomaalaisten yöpymisiä kirjattiin Oulussa ruotsalaisille: 760 yötä.



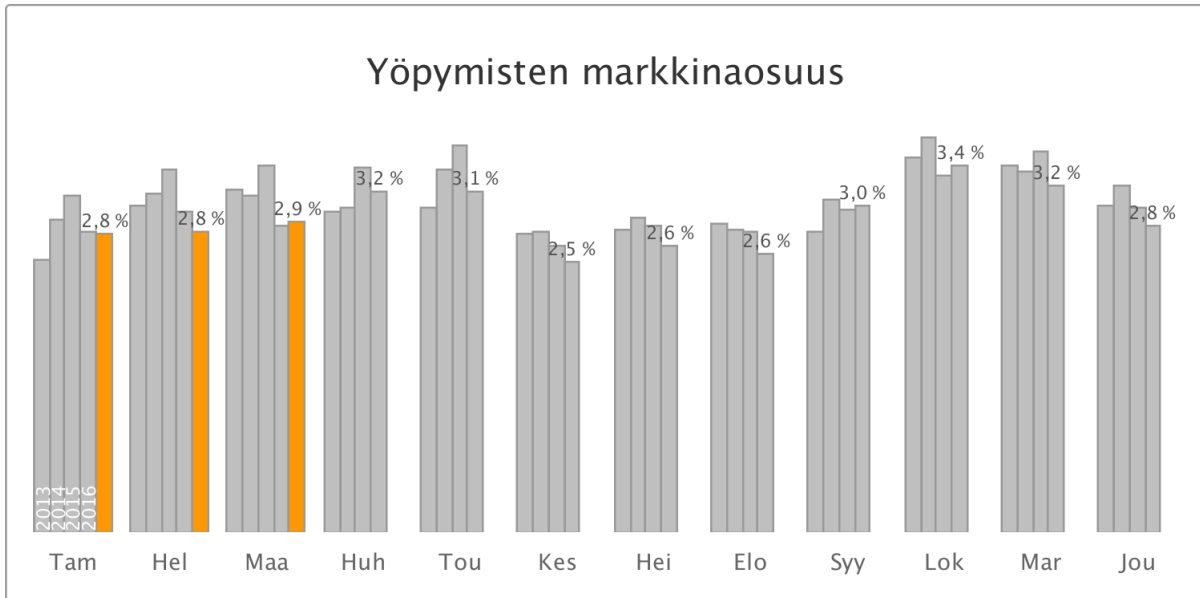
Yöpymiset majoitusliikkeissä asuinmaittain (yötä)

	MAALISKUU Määrä	Muutos	Osuus	TAMMI-MAALISKUU Määrä	Muutos	Osuus
Kaikki	50 500	5,0 %	100,0 %	134 000	4,7 %	100,0 %
Suomi	45 900	5,7 %	90,8 %	116 000	2,8 %	86,1 %
Ulkomaat	4 700	-1,6 %	9,2 %	18 600	18,0 %	13,9 %
Ruotsi	760	2,4 %	1,5 %	2 200	-5,5 %	1,6 %
Saksa	750	34,6 %	1,5 %	1 700	7,5 %	1,2 %
Britannia	410	4,9 %	0,8 %	1 300	-7,6 %	1,0 %
Alankomaat	310	49,0 %	0,6 %	580	19,5 %	0,4 %
Venäjä	300	-8,4 %	0,6 %	3 000	43,1 %	2,2 %
Yhdysvallat	260	16,4 %	0,5 %	980	22,8 %	0,7 %
Ranska	210	54,7 %	0,4 %	630	41,8 %	0,5 %
Norja	160	16,7 %	0,3 %	490	11,8 %	0,4 %
Kiina	150	-38,0 %	0,3 %	580	-6,3 %	0,4 %
Japani	130	53,6 %	0,3 %	220	25,1 %	0,2 %
Tanska	130	55,6 %	0,2 %	370	38,1 %	0,3 %
Puola	120	12,8 %	0,2 %	450	72,5 %	0,3 %
Italia	110	37,5 %	0,2 %	420	53,1 %	0,3 %
Viro	95	-58,9 %	0,2 %	440	-24,9 %	0,3 %
Sveitsi	70	-52,1 %	0,1 %	280	-37,7 %	0,2 %
Espanja	63	-38,2 %	0,1 %	280	23,3 %	0,2 %
Kanada	59	-53,2 %	0,1 %	150	-53,9 %	0,1 %
Belgia	51	131,8 %	0,1 %	230	106,4 %	0,2 %
Intia	41	86,4 %	0,1 %	450	341,2 %	0,3 %
Taiwan	37	37,0 %	0,1 %	79	-16,0 %	0,1 %
Brasilia	36	1 100,0 %	0,1 %	37	60,9 %	0,0 %
Itävalta	32	-27,3 %	0,1 %	93	-15,5 %	0,1 %
Romania	28	300,0 %	0,1 %	110	738,5 %	0,1 %
Etelä-Korea	25	-67,1 %	0,0 %	99	-46,8 %	0,1 %
Tsekki	23	21,1 %	0,0 %	97	26,0 %	0,1 %
Irlanti	22	15,8 %	0,0 %	72	148,3 %	0,1 %
Australia	20	-41,2 %	0,0 %	100	3,0 %	0,1 %
Unkari	19	-34,5 %	0,0 %	79	51,9 %	0,1 %
Israel	18	38,5 %	0,0 %	89	71,2 %	0,1 %
Indonesia	18	1 700,0 %	0,0 %	18	1 700,0 %	0,0 %

Markkinaosuus 2,9 prosenttia

Koko maassa kirjattiin yöpymisiä 1,76 miljoonaa (+4 %), joista suomalaisille 1,25 miljoonaa (-2 %) ja ulkomailla asuville 516 000 (+21 %). Oulun markkinaosuus koko maan yöpymisistä oli 2,9 % (+0,0 prosenttiyksikköä), suomalaisten yöpymisistä 3,7 % ja ulkomaalaisten yöpymisistä 0,9 %.

Yöpymisten markkinaosuus



Maaliskuun yöpymisissä mitattuna, Oulu oli vertailualueisiin verrattuna sijalla yhdeksän.

Yöpymiset Oulussa ja nimetyissä vertailukohteissa (yötä)

	MAALISKUU Määrä	Muutos	Osuus	TAMMI-MAALISKUU Määrä	Muutos	Osuus
Koko maa	1 760 000	3,9 %	100,0 %	4 800 000	6,8 %	100,0 %
Helsinki	287 000	19,2 %	16,3 %	798 000	13,7 %	16,6 %
Tampere	84 300	10,0 %	4,8 %	224 000	6,9 %	4,7 %
Kuusamo	77 500	-4,0 %	4,4 %	202 000	4,0 %	4,2 %
Vantaa	73 800	-2,7 %	4,2 %	219 000	1,9 %	4,6 %
Kolari	68 500	-5,3 %	3,9 %	165 000	8,4 %	3,4 %
Rovaniemi	67 600	10,0 %	3,8 %	207 000	12,9 %	4,3 %
Kuopio	53 900	-4,3 %	3,1 %	146 000	0,6 %	3,0 %
Turku	53 300	9,7 %	3,0 %	145 000	8,5 %	3,0 %
Oulu	50 500	5,0 %	2,9 %	134 000	4,7 %	2,8 %
Saariselkä	50 200	19,5 %	2,8 %	135 000	37,4 %	2,8 %
Jyväskylä	36 200	5,4 %	2,1 %	99 600	-2,9 %	2,1 %
Espoo	25 500	0,4 %	1,4 %	70 000	-4,6 %	1,5 %
Pyhä-Luosto	22 300	5,8 %	1,3 %	58 400	12,4 %	1,2 %
Pudasjärvi	22 000	4,8 %	1,2 %	50 600	3,2 %	1,1 %
Ukkohalla-Paljakka	13 500	-33,3 %	0,8 %	37 000	-19,4 %	0,8 %
Meri-Lappi	13 500	35,8 %	0,8 %	37 300	18,0 %	0,8 %
Kalajoki	6 900	-27,9 %	0,4 %	18 200	-22,0 %	0,4 %

Matkan tarkoitus ja kesto

Maaliskuun yöpymisistä 25 500 (-9 %) oli vapaa-ajan matkailijoiden ja 25 100 (+25 %) työmatkailijoiden tekemiä.

maaliskuussa suomalaiset yöpyivät rekisteröidyissä majoitusliikkeissä Oulussa keskimäärin 1,6 yötä (-0,0 yötä) ja ulkomaalaiset 1,4 yötä (-0,0 yötä).

Tax free -myynnit lisääntyivät 45 prosenttia (Venäjä +72 %, Kiina +22 %).

Majoitusliikkeisiin saapui 31 900 matkailijaa

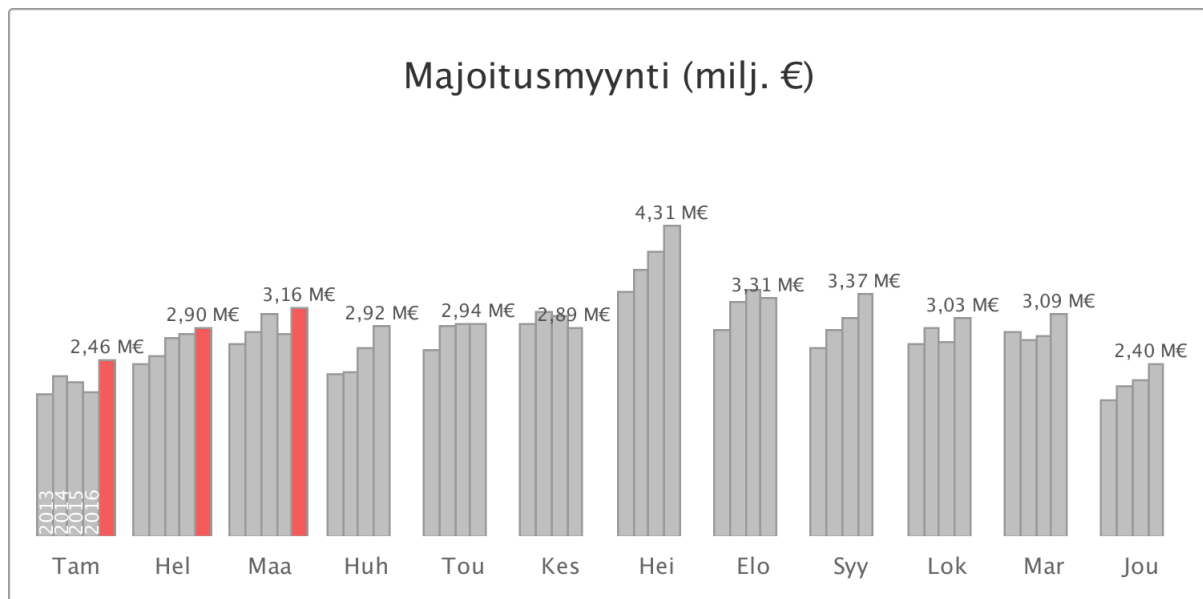
Saapumiset Oulun rekisteröityihin majoitusliikkeisiin lisääntyivät kuusi prosenttia vuoden takaisesta. Yöpyneistä matkailijoista 89,9 % oli suomalaisia ja 10,1 % ulkomaalaisia.

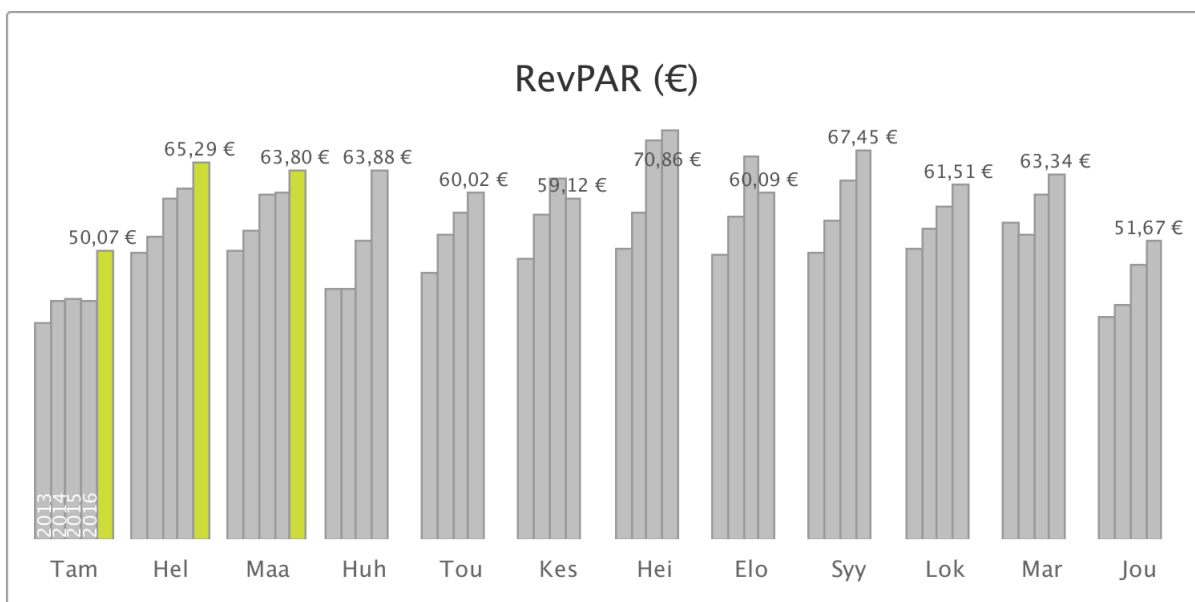
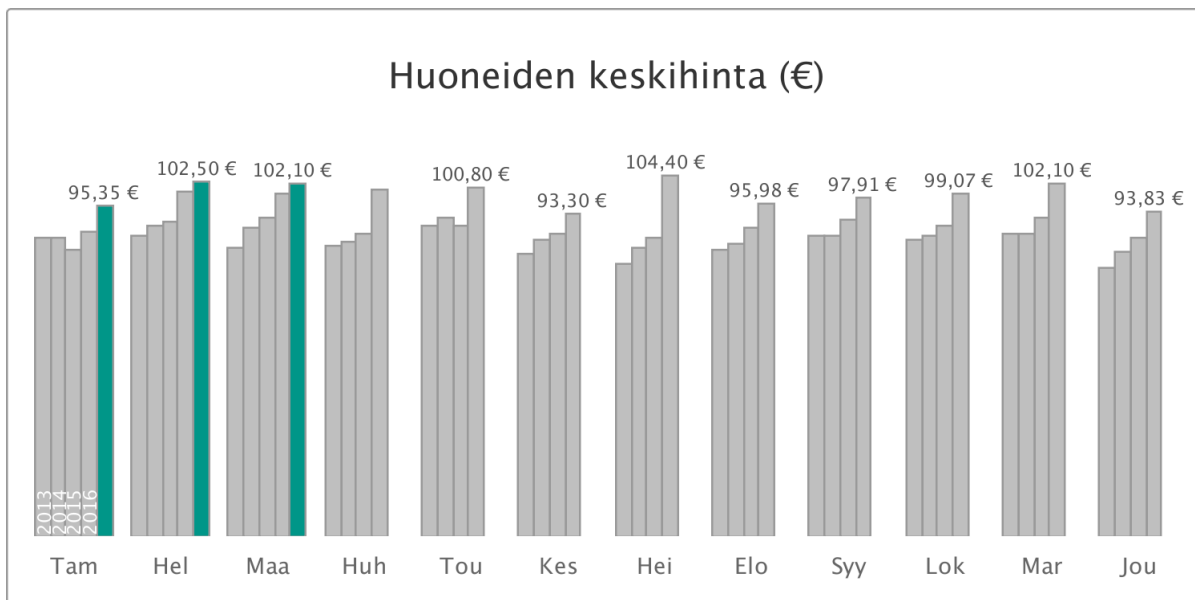
Saapumiset rekisteröityihin majoitusliikkeisiin (henkilöä)

	MAALISKUU Määrä	Muutos	TAMMI-MAALISKUU Määrä	Muutos
Kaikki	31 900	6,2 %	89 000	6,7 %
Suomi	28 600	7,0 %	76 600	4,6 %
Ulkomaat	3 200	-1,0 %	12 300	21,7 %

Majoitusmyynti 3,16 miljoonaa euroa

Yhteensä rekisteröityjen majoitusliikkeiden myynti oli maaliskuussa 3,16 miljoonaa euroa, kun vuotta aiemmin myynti oli 2,81 miljoonaa euroa. Huoneiden keskihinta oli 102 euroa (+3 euroa) ja käyttöaste 62,5 % (+2 prosenttiyksikköä).

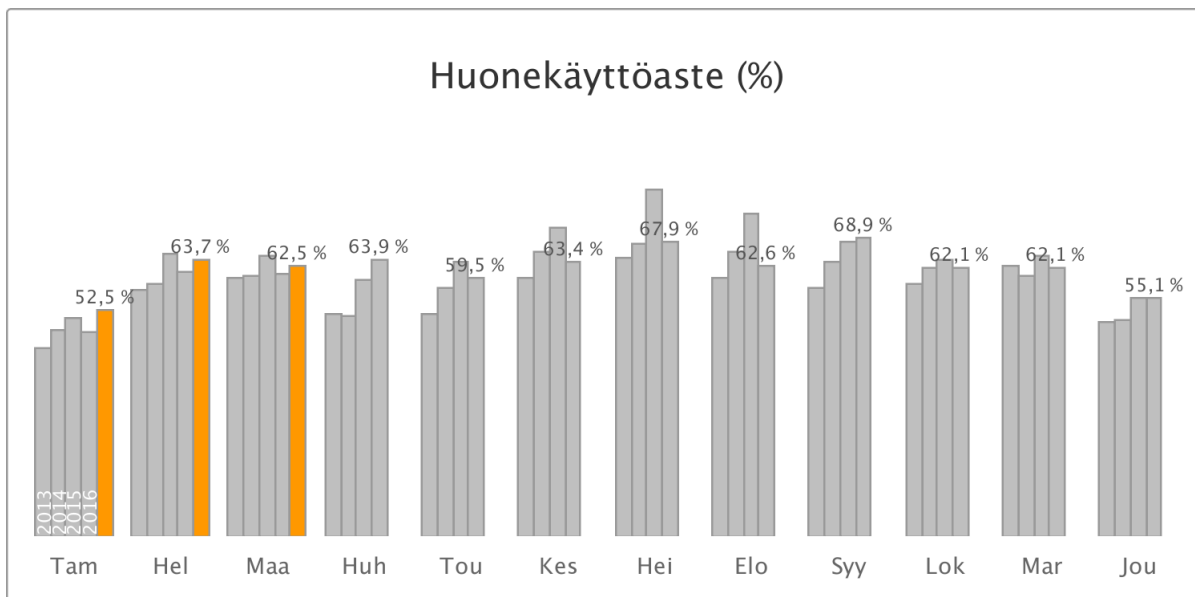




RevPAR (revenue per available room) on majoituksen keskimääräinen myyntitulo käytettävissä olevaa huonetta kohden.
 Laskentakaava: RevPAR = huoneiden keskihinta * huoneiden käyttöaste.

Majoituskapasiteetti

Rekisteröityjä majoitusliikkeitä oli maaliskuussa Oulussa 13 (-1 liike) ja vuoteita 3 100 (+3 %).



Lentomatkustajia saapui 44 300

Oulun lentoasemalle saapui yhteensä 44 300 matkustajaa, joista 7,2 % saapui ulkomailta ja 92,8 % Suomesta. Yhteensä matkat lisääntyivät neljä prosenttia.

Oulun lentoasemalle saapuneet matkailijat (henkilöä)

	MAALISKUU Määrä	Muutos	TAMMI-MAALISKUU Määrä	Muutos
Kaikki	44 300	4,5 %	123 000	3,1 %
Kotimaa	41 100	4,2 %	114 000	2,9 %
Kansainvälinen	3 200	7,1 %	9 100	4,8 %

Lähteet: Tilastokeskus, Finavia, Global Blue (Koonnut: Tutkimus- ja Analysointikeskus TAK Oy)

BusinessOulu

Yrttpellontie 6, 90230 Oulu

08 558 558 10, [info \(at\) businessoulu.com](mailto:info@businessoulu.com), businessoulu.com