

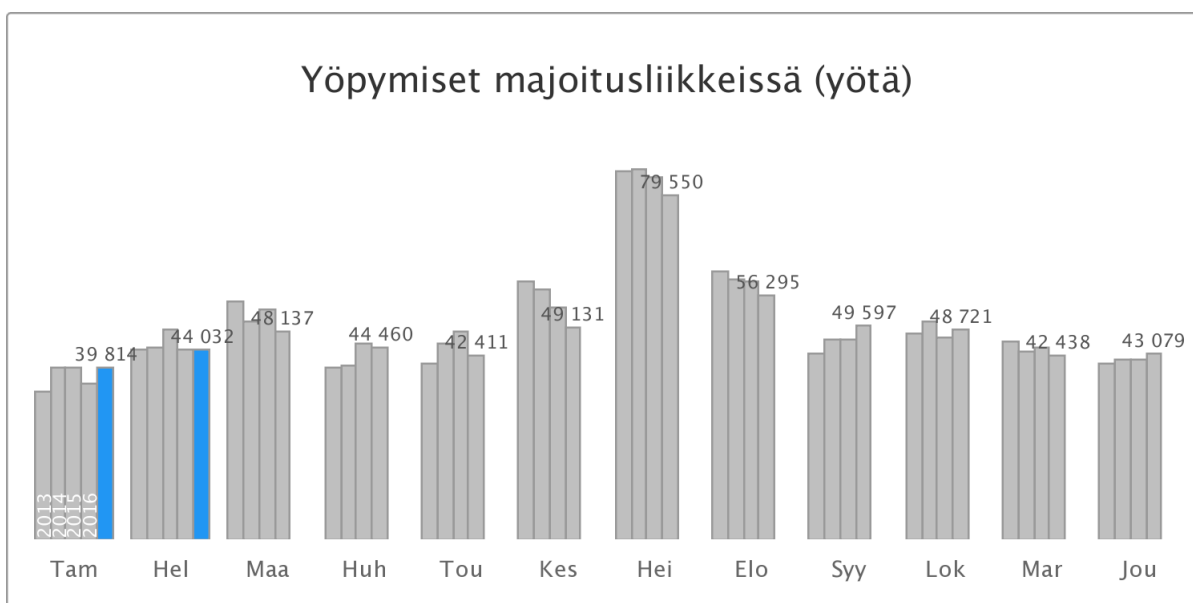


# OULUN MATKAILUN TUNNUSLUKUJA

## Helmikuu 2017

### Rekisteröidyt yöpymiset vähenivät vajaan prosentin

Helmikuussa 2017 Oulussa kirjattiin 44 000 yöpymistä, joista suomalaisille 38 200 (-2 %) ja ulkomaalaisille 5 800 (+17 %) yötä. Yhteensä yöpymiset vähenivät vajaan prosentin viime vuoden helmikuusta. Eniten ulkomaalaisten yöpymisiä kirjattiin Oulussa ruotsalaisille: 870 yötä.



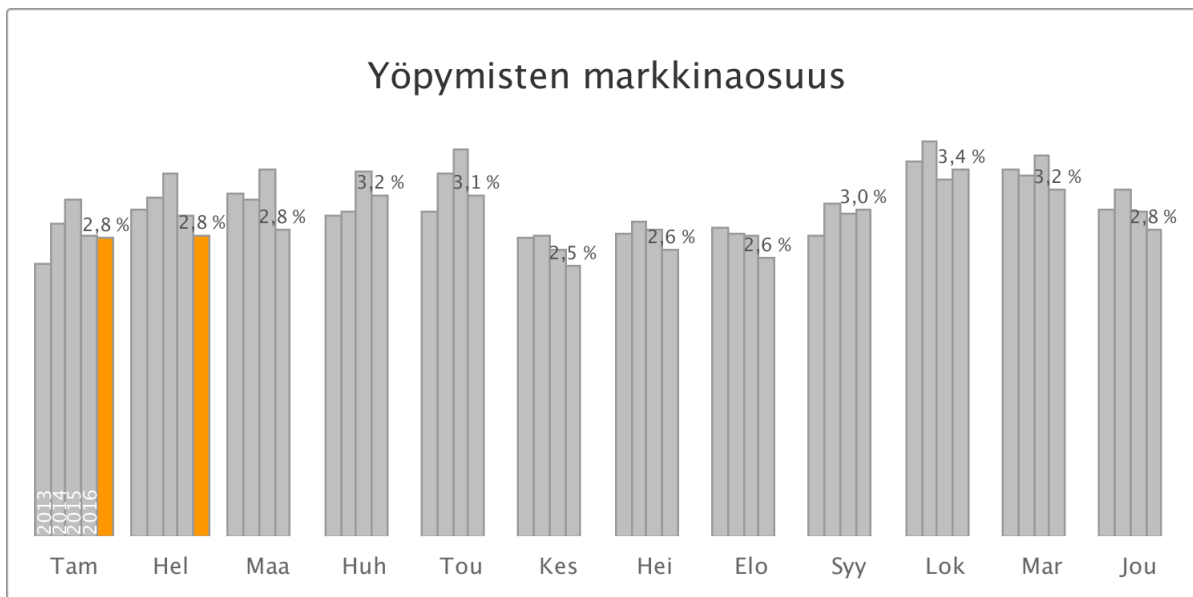
## Yöpymiset majoitusliikkeissä asuinmaittain (yötä)

	HELMIKUU Määrä	Muutos	Osuus	TAMMI-HELMIKUU Määrä	Muutos	Osuus
Kaikki	44 000	-0,2 %	100,0 %	83 800	4,6 %	100,0 %
Suomi	38 200	-2,3 %	86,8 %	69 900	1,0 %	83,3 %
Ulkomaat	5 800	17,0 %	13,2 %	14 000	27,8 %	16,7 %
Ruotsi	870	6,2 %	2,0 %	1 500	-7,6 %	1,7 %
Britannia	460	-9,9 %	1,1 %	900	-11,2 %	1,1 %
Saksa	450	-18,5 %	1,0 %	910	-7,7 %	1,1 %
Yhdysvallat	420	3,0 %	0,9 %	730	25,1 %	0,9 %
Ranska	310	34,3 %	0,7 %	420	36,9 %	0,5 %
Venäjä	240	24,2 %	0,5 %	2 700	53,5 %	3,2 %
Kiina	200	53,1 %	0,4 %	430	14,1 %	0,5 %
Italia	180	68,2 %	0,4 %	310	61,4 %	0,4 %
Norja	180	20,9 %	0,4 %	330	9,5 %	0,4 %
Alankomaat	170	-11,3 %	0,4 %	270	1,5 %	0,3 %
Tanska	160	32,2 %	0,4 %	240	33,3 %	0,3 %
Puola	140	77,8 %	0,3 %	320	119,0 %	0,4 %
Espanja	130	191,1 %	0,3 %	210	75,2 %	0,3 %
Viro	120	-25,6 %	0,3 %	340	4,0 %	0,4 %
Sveitsi	100	-49,8 %	0,2 %	210	-30,7 %	0,3 %
Belgia	100	55,4 %	0,2 %	170	100,0 %	0,2 %
Intia	100	49,3 %	0,2 %	410	411,3 %	0,5 %
Meksiko	73	711,1 %	0,2 %	83	418,8 %	0,1 %
Kanada	67	-50,7 %	0,2 %	87	-54,5 %	0,1 %
Japani	66	11,9 %	0,1 %	95	0,0 %	0,1 %
Tsekki	55	111,5 %	0,1 %	74	27,6 %	0,1 %
Australia	51	131,8 %	0,1 %	83	25,8 %	0,1 %
Unkari	46	155,6 %	0,1 %	60	160,9 %	0,1 %
Latvia	38	-38,7 %	0,1 %	480	-14,1 %	0,6 %
Israel	36	89,5 %	0,1 %	71	82,1 %	0,1 %
Taiwan	34	112,5 %	0,1 %	42	-37,3 %	0,1 %
Itävalta	30	-37,5 %	0,1 %	61	-6,2 %	0,1 %
Slovenia	30	130,8 %	0,1 %	40	185,7 %	0,0 %
Bulgaria	23	-	0,1 %	27	1 250,0 %	0,0 %
Irlanti	22	266,7 %	0,0 %	50	400,0 %	0,1 %

## Markkinaosuus 2,8 prosenttia

Koko maassa kirjattiin yöpymisiä 1,59 miljoonaa (+7 %), joista suomalaisille 1,04 miljoonaa (+2 %) ja ulkomailla asuville 543 000 (+18 %). Oulun markkinaosuus koko maan yöpymisistä oli 2,8 % (-0,2 prosenttiyksikköä), suomalaisten yöpymisistä 3,7 % ja ulkomaalaisten yöpymisistä 1,1 %.

## Yöpyymisten markkinaosuus



Helmikuun yöpymisissä mitattuna, Oulu oli vertailualueisiin verrattuna sijalla yhdeksän.

Yöpymiset Oulussa ja nimetyissä vertailukohteissa (yötä)

	HELMIKUU Määrä	Muutos	Osuus	TAMMI-HELMIKUU Määrä	Muutos	Osuus
Koko maa	1 590 000	6,6 %	100,0 %	3 030 000	10,0 %	100,0 %
Helsinki	247 000	13,4 %	15,6 %	504 000	9,0 %	16,6 %
Tampere	72 700	-0,3 %	4,6 %	140 000	5,3 %	4,6 %
Vantaa	69 400	2,0 %	4,4 %	145 000	4,4 %	4,8 %
Kuusamo	69 300	7,9 %	4,4 %	124 000	10,1 %	4,1 %
Rovaniemi	68 900	6,2 %	4,3 %	139 000	29,1 %	4,6 %
Kolari	53 900	17,6 %	3,4 %	96 500	21,3 %	3,2 %
Kuopio	51 000	0,8 %	3,2 %	92 300	11,9 %	3,0 %
Turku	47 100	8,1 %	3,0 %	92 000	8,0 %	3,0 %
<b>Oulu</b>	<b>44 000</b>	<b>-0,2 %</b>	<b>2,8 %</b>	<b>83 800</b>	<b>4,6 %</b>	<b>2,8 %</b>
Saariselkä	43 100	26,2 %	2,7 %	85 200	52,7 %	2,8 %
Jyväskylä	33 500	-10,1 %	2,1 %	63 500	-7,0 %	2,1 %
Espoo	22 000	-7,0 %	1,4 %	41 800	-13,2 %	1,4 %
Pyhä-Luosto	20 400	11,2 %	1,3 %	36 100	24,4 %	1,2 %
Pudasjärvi	17 700	9,7 %	1,1 %	28 600	105,5 %	0,9 %
Ukkohalla-Paljakka	13 200	4,3 %	0,8 %	23 400	94,4 %	0,8 %
Meri-Lappi	12 600	1,4 %	0,8 %	24 000	10,3 %	0,8 %
Kalajoki	6 900	-9,2 %	0,4 %	11 200	-17,9 %	0,4 %

## Matkan tarkoitus ja kesto

Helmikuun yöpymisistä 22 200 (-5 %) oli vapaa-ajan matkailijoiden ja 21 800 (+5 %) työmatkailijoiden tekemiä.

helmikuussa suomalaiset yöpyivät rekisteröidyissä majoitusliikkeissä Oulussa keskimäärin 1,5 yötä (+0,1 yötä) ja ulkomaalaiset 1,5 yötä (-0,2 yötä).

Tax free -myynnit vähenivät 12 prosenttia (Venäjä +29 %, Kiina -67 %).

## Majoitusliikkeisiin saapui 30 100 matkailijaa

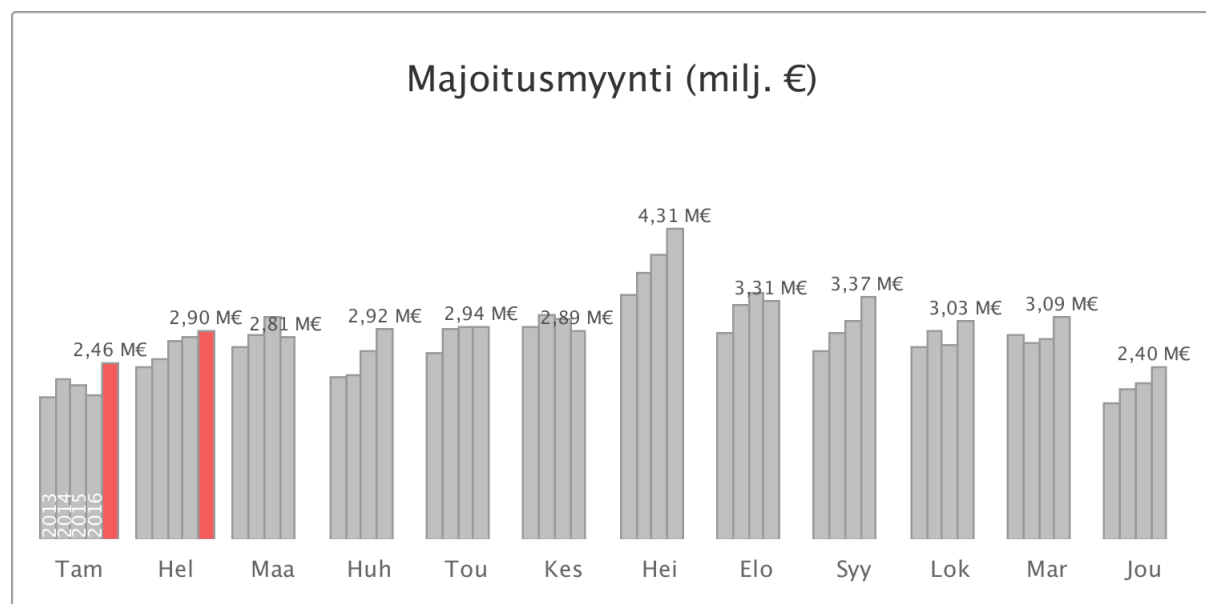
Saapumiset Oulun rekisteröityihin majoitusliikkeisiin vähenivät kolme prosenttia vuoden takaisesta. Yöpyneistä matkailijoista 86,9 % oli suomalaisia ja 13,1 % ulkomaalaisia.

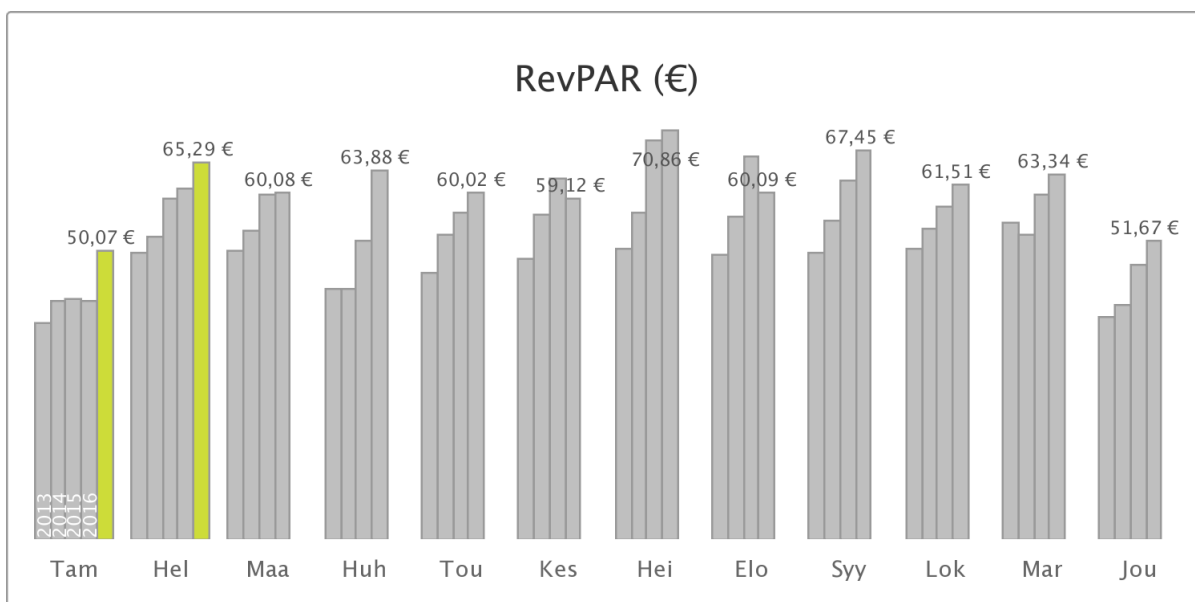
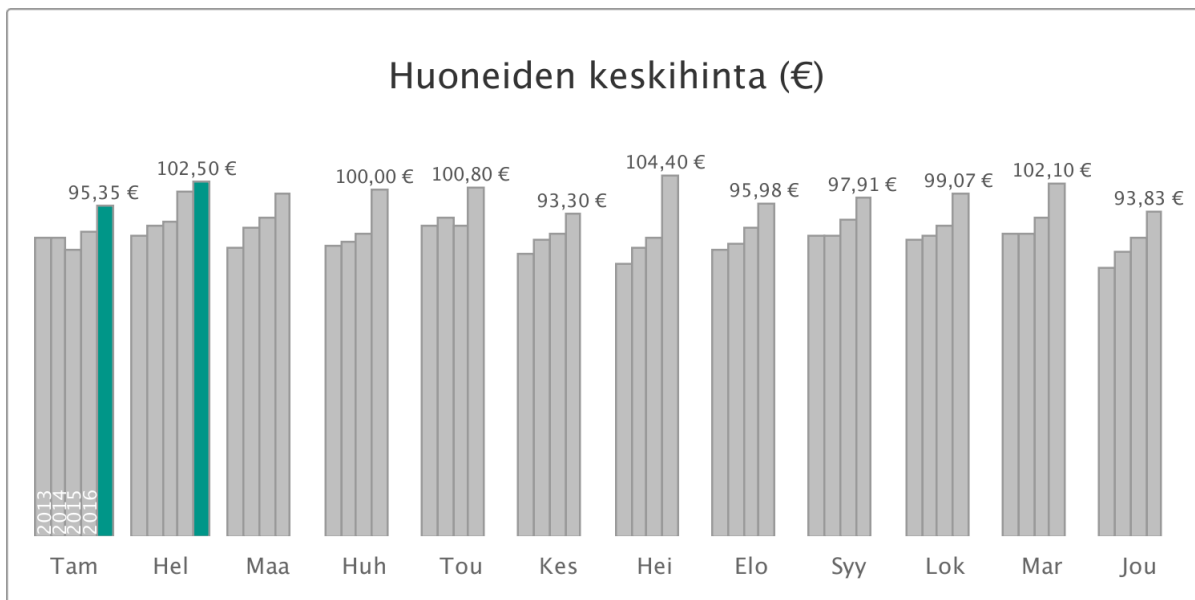
Saapumiset rekisteröityihin majoitusliikkeisiin (henkilöä)

	HELMIKUU Määrä	Muutos	TAMMI-HELMIKUU Määrä	Muutos
Kaikki	30 100	-2,7 %	57 100	7,1 %
Suomi	26 200	-6,4 %	48 000	3,2 %
Ulkomaat	3 900	32,6 %	9 100	33,4 %

## Majoitusmyynti 2,90 miljoonaa euroa

Yhteensä rekisteröityjen majoitusliikkeiden myynti oli helmikuussa 2,90 miljoonaa euroa, kun vuotta aiemmin myynti oli 2,79 miljoonaa euroa. Huoneiden keskihinta oli 103 euroa (+3 euroa) ja käyttöaste 63,7 % (+3 prosenttiyksikköä).

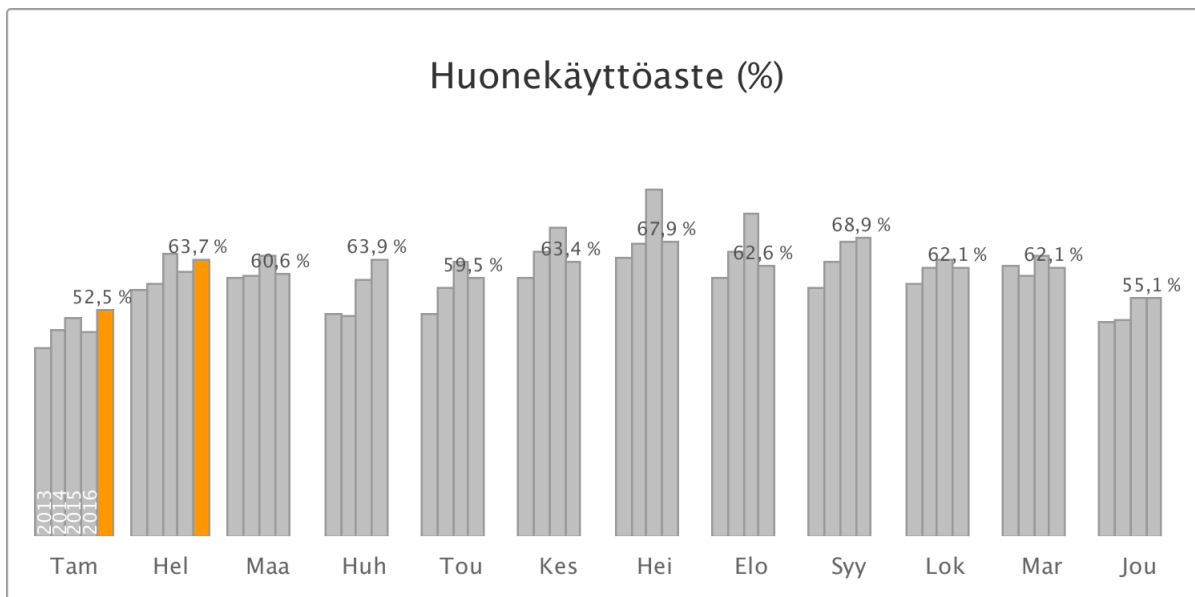




RevPAR (revenue per available room) on majoituksen keskimääräinen myyntitulo käytettävissä olevaa huonetta kohden.  
 Laskentakaava: RevPAR = huoneiden keskihinta \* huoneiden käyttöaste.

## Majoituskapasiteetti

Rekisteröityjä majoitusliikkeitä oli helmikuussa Oulussa 13 (-1 liike) ja vuoteita 3 100 (+0,1 %).



## Lentomatkustajia saapui 40 400

Oulun lentoasemalle saapui yhteensä 40 400 matkustajaa, joista 6,9 % saapui ulkomailta ja 93,1 % Suomesta. Yhteensä matkat vähenivät kaksi prosenttia.

Oulun lentoasemalle saapuneet matkailijat (henkilöä)

	HELMIKUU Määrä	Muutos	TAMMI-HELMIKUU Määrä	Muutos
Kaikki	40 400	-2,3 %	79 100	2,3 %
Kotimaa	37 700	-2,5 %	73 200	2,2 %
Kansainvälinen	2 800	-0,4 %	5 900	3,5 %

Lähteet: Tilastokeskus, Finavia, Global Blue (Koonnut: Tutkimus- ja Analysointikeskus TAK Oy)

BusinessOulu

Yrttpellontie 6, 90230 Oulu

08 558 558 10, [info \(at\) businessoulu.com](mailto:info@businessoulu.com), [businessoulu.com](http://businessoulu.com)