

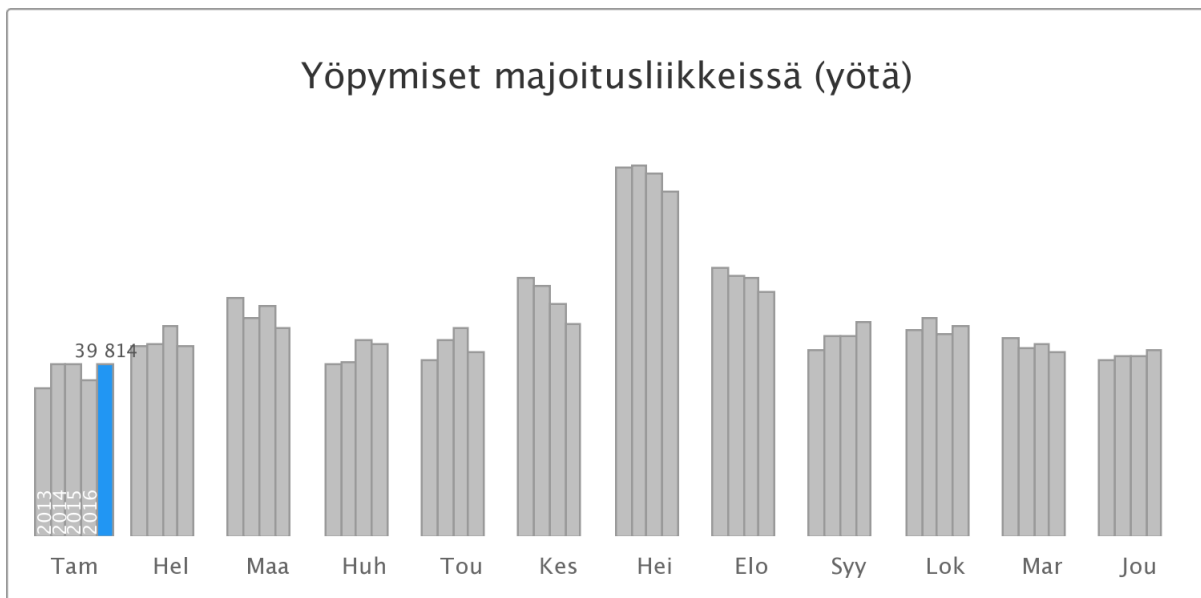


OULUN MATKAILUN TUNNUSLUKUJA

Tammikuu 2017

Rekisteröidyt yöpymiset lisääntyivät kymmenen prosenttia

Tammikuussa 2017 Oulussa kirjattiin 39 800 yöpymistä, joista suomalaisille 31 600 (+5 %) ja ulkomaalaisille 8 200 (+34 %) yötä. Yhteensä yöpymiset lisääntyivät kymmenen prosenttia viime vuoden tammikuusta. Eniten ulkomaalaisten yöpymisiä kirjattiin Oulussa venäläisille: 2 500 yötä.

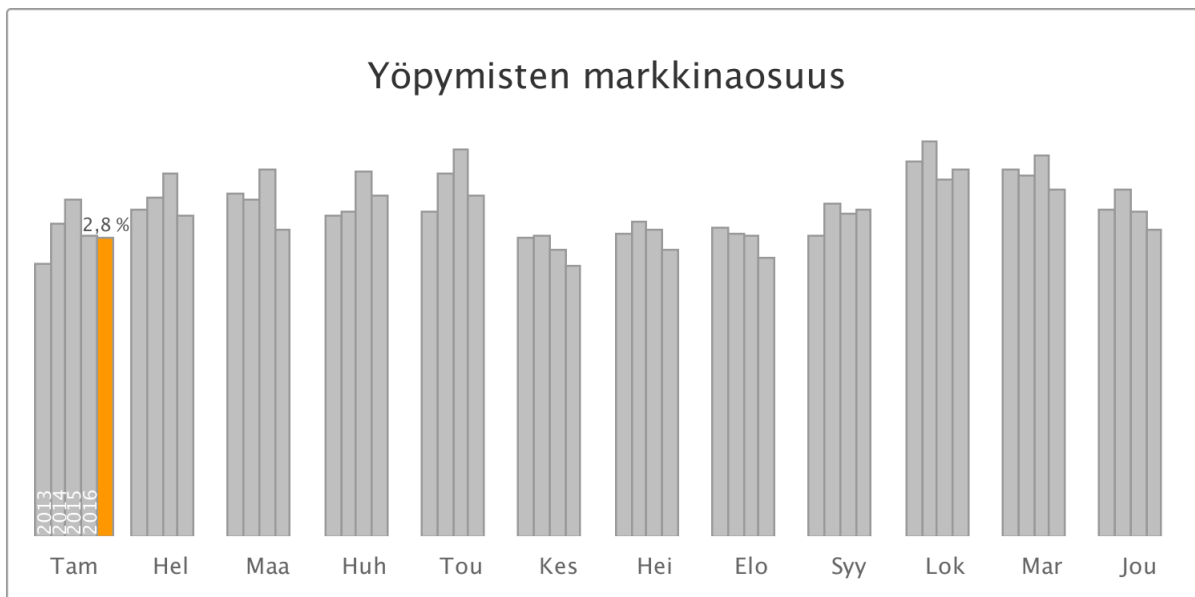


Yöpymiset majoitusliikkeissä asuinmaittain (yötä)

	TAMMIKUU Määrä	Muutos	Osuus
Kaikki	39 800	10,1 %	100,0 %
Suomi	31 600	5,3 %	79,4 %
Ulkomaat	8 200	33,9 %	20,6 %
Venäjä	2 500	56,0 %	6,2 %
Ruotsi	580	-25,4 %	1,5 %
Saksa	450	6,1 %	1,1 %
Latvia	440	-11,0 %	1,1 %
Britannia	430	-15,0 %	1,1 %
Yhdysvallat	310	76,1 %	0,8 %
Intia	310	2 276,9 %	0,8 %
Kiina	230	-6,8 %	0,6 %
Viro	220	18,5 %	0,5 %
Puola	180	161,8 %	0,4 %
Ukraina	170	56,0 %	0,4 %
Norja	150	-1,3 %	0,4 %
Liettua	150	38,0 %	0,4 %
Italia	130	48,8 %	0,3 %
Sveitsi	110	5,8 %	0,3 %
Ranska	110	41,0 %	0,3 %
Valko-Venäjä	100	-43,7 %	0,3 %
Alankomaat	98	18,1 %	0,2 %
Tanska	84	27,3 %	0,2 %
Espanja	81	6,6 %	0,2 %
Romania	80	7 900,0 %	0,2 %
Belgia	73	231,8 %	0,2 %
Etelä-Korea	58	163,6 %	0,1 %
Turkki	46	76,9 %	0,1 %
Singapore	40	-	0,1 %
Israel	35	75,0 %	0,1 %
Australia	32	-27,3 %	0,1 %
Itävalta	31	72,2 %	0,1 %
Japani	29	-19,4 %	0,1 %
Irlanti	28	600,0 %	0,1 %

Markkinaosuus 2,8 prosenttia

Koko maassa kirjattiin yöpymisiä 1,44 miljoonaa (+11 %), joista suomalaisille 827 000 (+6 %) ja ulkomailla asuville 615 000 (+18 %). Oulun markkinaosuus koko maan yöpymisistä oli 2,8 % (-0,0 prosenttiyksikköä), suomalaisten yöpymisistä 3,8 % ja ulkomaalaisten yöpymisistä 1,3 %.



Tammikuun yöpymisissä mitattuna, Oulu oli vertailualueisiin verrattuna sijalla kymmenen.

Yöpymiset Oulussa ja nimetyissä vertailukohteissa (yötä)

	TAMMIKUU Määrä	Muutos	Osuus
Koko maa	1 440 000	10,7 %	100,0 %
Helsinki	257 000	5,3 %	17,8 %
Vantaa	75 400	6,8 %	5,2 %
Rovaniemi	70 200	22,8 %	4,9 %
Tampere	66 800	11,8 %	4,6 %
Kuusamo	54 600	11,9 %	3,8 %
Turku	44 900	7,5 %	3,1 %
Kolari	42 700	25,4 %	3,0 %
Kuopio	41 200	7,7 %	2,9 %
Saariselkä	41 000	82,8 %	2,8 %
Oulu	39 800	10,1 %	2,8 %
Jyväskylä	30 000	-3,2 %	2,1 %
Espoo	19 500	-19,9 %	1,4 %
Pyhä-Luosto	15 800	25,1 %	1,1 %
Meri-Lappi	11 400	22,5 %	0,8 %
Pudasjärvi	11 000	-7,2 %	0,8 %
Ukkohalla-Paljakka	10 300	-20,8 %	0,7 %
Kalajoki	4 300	-28,8 %	0,3 %

Matkan tarkoitus ja kesto

Tammikuun yöpymisistä 20 100 (+0,0 %) oli vapaa-ajan matkailijoiden ja 19 700 (+23 %) työmatkailijoiden tekemiä.

tammikuussa suomalaiset yöpyivät rekisteröidyissä majoitusliikkeissä Oulussa keskimäärin 1,4 yötä (-0,2 yötä) ja ulkomaalaiset 1,6 yötä (+0,0 yötä).

Tax free -myynnit lisääntyivät 13 prosenttia (Venäjä +30 %, Kiina -63 %).

Majoitusliikkeisiin saapui 27 000 matkailijaa

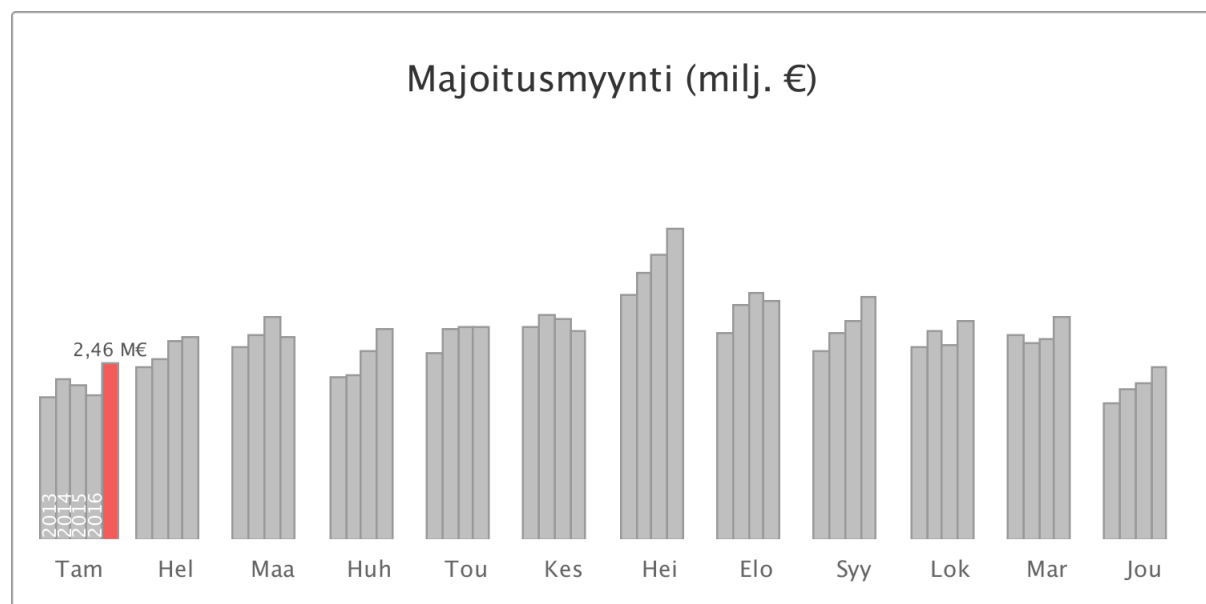
Saapumiset Oulun rekisteröityihin majoitusliikkeisiin lisääntyivät 20 prosenttia vuoden takaisesta. Yöpyneistä matkailijoista 80,8 % oli suomalaisia ja 19,2 % ulkomaalaisia.

Saapumiset rekisteröityihin majoitusliikkeisiin (henkilöä)

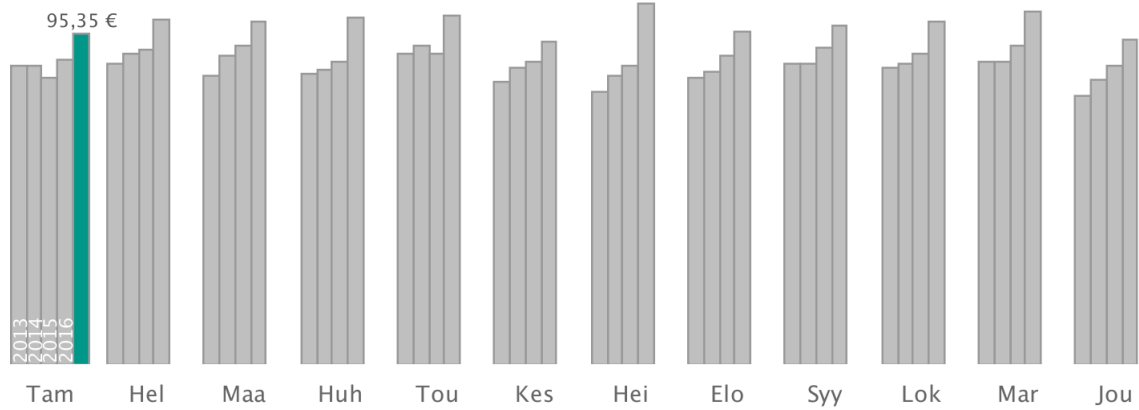
	TAMMIKUUN Määrä	Muutos
Kaikki	27 000	20,2 %
Suomi	21 800	17,6 %
Ulkomaat	5 200	32,3 %

Majoitusmyynti 2,46 miljoonaa euroa

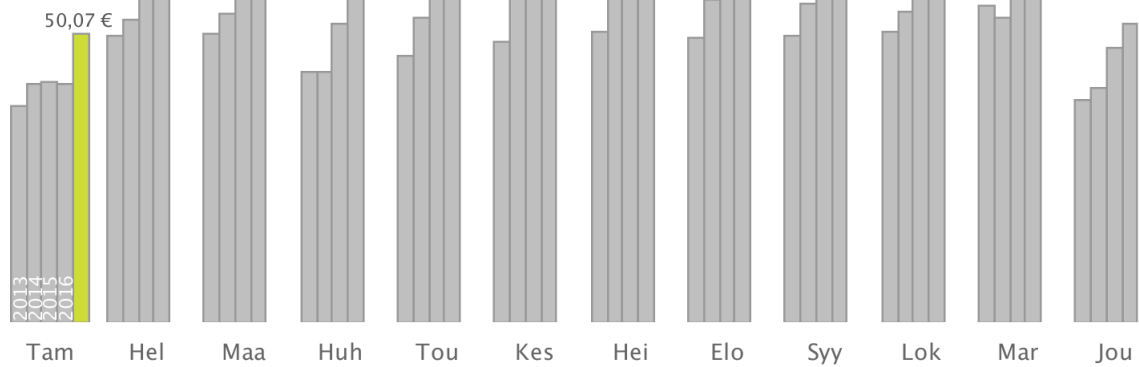
Yhteensä rekisteröityjen majoitusliikkeiden myynti oli tammikuussa 2,46 miljoonaa euroa, kun vuotta aiemmin myynti oli 2,01 miljoonaa euroa. Huoneiden keskihinta oli 95,4 euroa (+8 euroa) ja käyttöaste 52,5 % (+5 prosenttiyksikköä).



Huoneiden keskihinta (€)



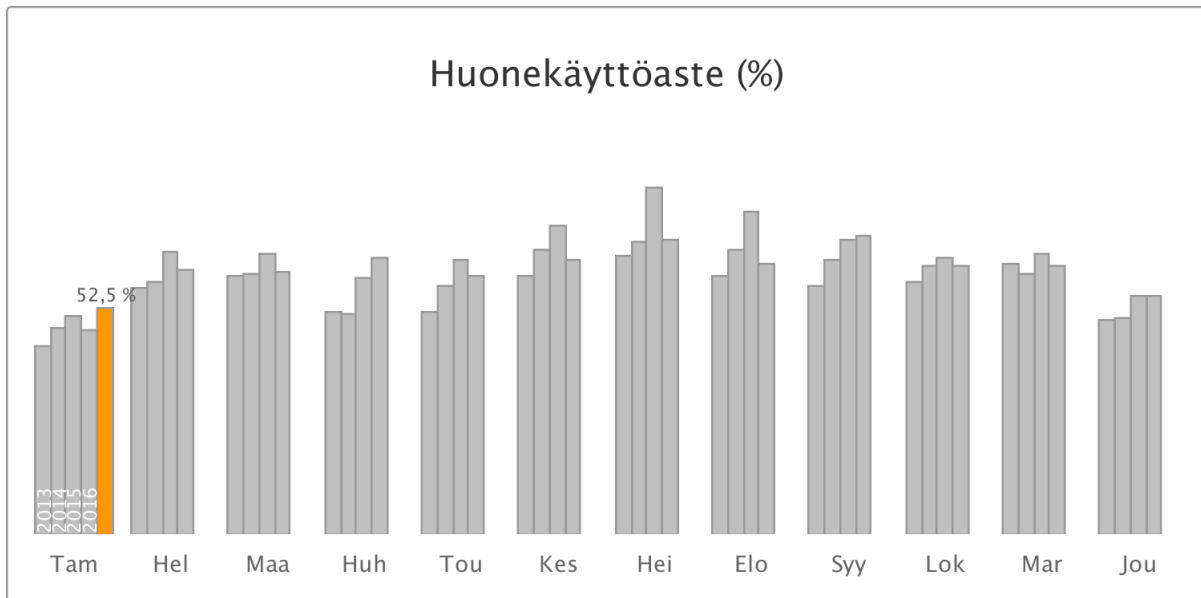
RevPAR (€)



RevPAR (revenue per available room) on majoituksen keskimääräinen myyntitulo käytettävissä olevaa huonetta kohden.
Laskentakaava: RevPAR = huoneiden keskihinta * huoneiden käyttöaste.

Majoituskapasiteetti

Rekisteröityjä majoitusliikkeitä oli tammikuussa Oulussa 13 (-1 liike) ja vuoteita 3 100 (+0,3 %).



Lentomatkustajia saapui 38 700

Oulun lentoasemalle saapui yhteensä 38 700 matkustajaa, joista 8,0 % saapui ulkomailta ja 92,0 % Suomesta. Yhteensä matkat lisääntyivät kahdeksan prosenttia.

Oulun lentoasemalle saapuneet matkailijat (henkilöä)

	TAMMIKUU Määrä	Muutos
Kaikki	38 700	7,6 %
Kotimaa	35 600	7,6 %
Kansainvälinen	3 100	7,4 %

Lähteet: Tilastokeskus, Finavia, Global Blue (Koonnut: Tutkimus- ja Analysointikeskus TAK Oy)

BusinessOulu

Yrttipellontie 6, 90230 Oulu

08 558 558 10, [info \(at\) businessoulu.com](mailto:info@businessoulu.com), businessoulu.com