



- 2 Suhdannekuva
- 3 Alue- ja toimialarakenne
- 4 Toimialojen vertailu
- 5 Vaihtuva teema: Matkailu Oulussa
- 6 Teollisuus
- 7 Rakentaminen
- 8 Kauppa
- 9 Majoitus- ja ravitsemistoiminta
- 10 Laaja matkailuklusteri
- 11 Rahoitustoiminta
- 12 Palvelut liike-elämälle
- 13 Informaatio ja viestintä
- 14 Kuljetus ja varastointi
- 15 Palvelut kotitalouksille
- 16 Yksityiset terveyst- ja sosiaalipalvelut

Oulun seudun elinkeinokatsaus

1 | 2018

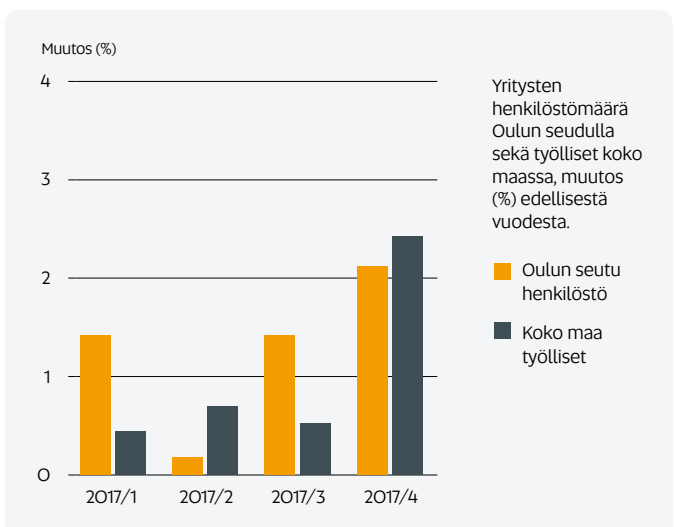
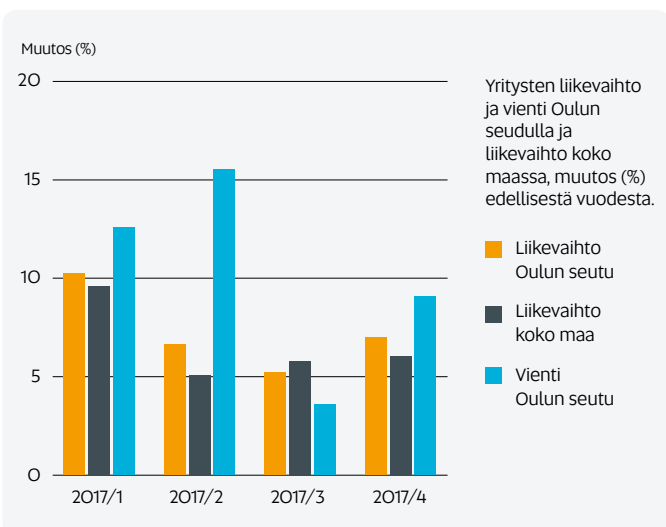
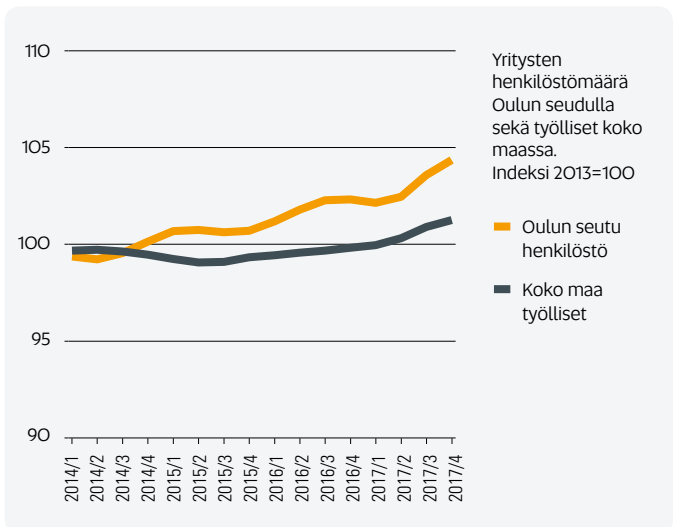
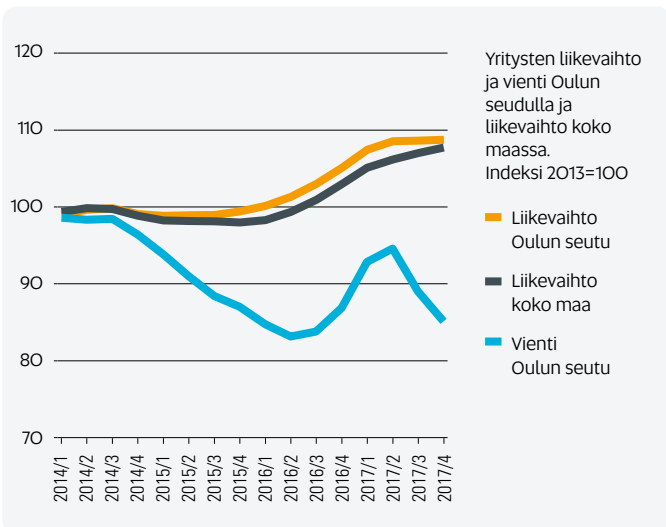
21.5.2018

Oulun seudun suhdannekehitys jatkui viime vuoden loppupuolella vahvana rakentamisessa ja useilla palvelualoilla. Teollisuuden liikevaihto kääntyi kuitenkin viennin vetämänä laskuun. Kasvu notkahti myös seudun talouden kannalta keskeisellä informaatio- ja viestintäalalla. Tämän katsauksen uusimmat tiedot ovat vuoden 2017 viimeiseltä neljännekseltä.

Oulun seudun yritysten liikevaihdon trendin yli vuoden ajan kestänyt kasvu tasaantui viime vuoden loppupuolella. Liikevaihdon trendin kasvun hiipumiseen on vaikuttanut viennin trendin lasku vahvan kasvun jälkeen vuoden jälkipuoliskolla. Liikevaihto oli vuoden kahdella viimeisellä neljänneksellä keskimäärin 6 % korkeammalla tasolla kuin edellisen vuoden vastaavaan aikaan. Valtaosin liikevaihdon trendin kasvu jatkui. Oulun seudun vienti oli viime vuoden alkupuolen vahvan kasvun vaikutuksesta vuoden jälkipuoliskolla 6 % korkeammalla tasolla kuin edellisen vuoden vastaavaan aikaan. Vuoden 2013 tasoon nähden vienti on seudulla kymmenyksen alemmalla tasolla. Yritysten yhteenlaskettu liikevaihto on Oulun seudulla 9 % vertailuvuotta kor-

keammalla tasolla. Koko maassa liikevaihto on 7 % korkeammalla tasolla kuin vuonna 2013.

Oulun seudun yritysten ja muiden yhteisöjen henkilöstömäärän viime vuosien kehitys on ollut koko maan työllisyyden kehitystä vahvempaa. Seudun henkilöstömäärän trendin kasvu kiihtyi viime vuoden loppupuolella. Myös koko maan työllisyyden trendi kasvoi vuoden kahdella viimeisellä neljänneksellä. Edellisen vuoden vastaavaan aikaan verrattuna henkilöstömäärä kasvoi Oulun seudulla vuoden loppupuolella noin 2 %. Vuodesta 2013 seudun henkilöstömäärä on kasvanut 3 %. Koko maassa työllisten määrä on kasvanut vajaan prosentin vertailuvuoden tasosta.



Alue- ja toimialarakenne

Oulun seutu käsittää 7 kuntaa, joiden yhteenlaskettu asukasmäärä oli viime vuoden lopussa 248 300 henkeä. Oulun kaupungin osuus seudun asukkaista oli 201 800 henkeä.

Oulun seutu

Oulun seudun asukasmäärä kasvoi 1 600 hengellä eli 0,7 % vuoden 2017 aikana. Seudulla oli noin 98 300 työpaikkaa (ennakkoarvio) vuonna 2017. Alueen yritysten yhteenlaskettu liikevaihto oli noin 14,2 miljardia euroa ja vientiliikevaihto 2,9 miljardia euroa viimeksi kuluneen vuoden aikana. Seudulla toimivien yritysten ja muiden yhteisöjen henkilöstömäärä oli noin 86 500 henkilötyövuotta. Seudun bruttokansantuote oli noin 8,9 miljardia euroa vuonna 2017 (ennakkoarvio).

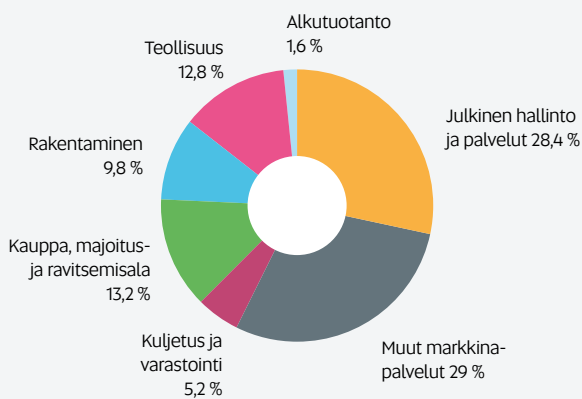
Toimialarakenne

Oulun seudun elinkeinorakenne on hyvin palveluvaltainen: yli kolme neljännestä henkilöstömäärästä on palveluissa ja alle neljännes jalostuksessa. Julkisen hallinnon ja hyvinvointipalveluiden sekä muiden markkinapalveluiden kuin kaupan ja kuljetuksen osuudet henkilöstömäärästä ovat Oulun seudulla suuremmat kuin koko maassa. Vastaavasti teollisuuden ja alkutuotannon osuudet ovat seudulla pienempiä kuin valtakunnallisesti. Myös kaupan ja majoitus- ja ravitsemisalalan osuus henkilöstöstä on seudulla pienempi kuin koko maassa keskimäärin. Rakentamisen osuus on suurempi ja kuljetuksen ja varastoinnin osuus hieman pienempi Oulun seudulla kuin valtakunnallisesti.

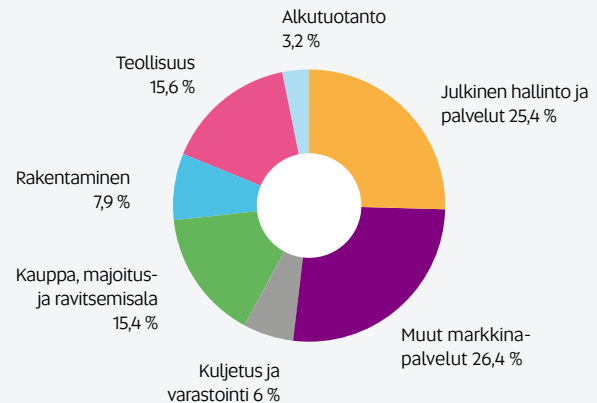
Erikoistumisalat

Oulun seudun elinkeinotoiminnan erikoistumista voidaan tarkastella suhteuttamalla seudun kunkin toimialan työpaikkaosuus koko maan vastaavaan osuuteen. Näiden niin sanottujen sijaintiosamääräindeksien perusteella Oulun seutu on erikoistunut vahvimmin elektroniikan valmistukseen, jossa seudun työpaikkaosuus on noin viisinkertainen koko maahan verrattuna. Seudun elektroniikka- ja informaatioklusteriin kytkeytyvät läheisesti tekniset palvelut (insinööri- ja arkkitehtipalvelut) sekä ohjelmistotoiminta- ja tietopalvelut, joiden työpaikkaosuudet ovat selvästi korkeammat kuin koko maassa. Vahvaksi erikoistumisalaksi on noussut seudulla myös koulutus. Oulun seutu on erikoistunut lisäksi terveys- ja sosiaalipalveluiden tuottamiseen. Myös kiinteistöpalvelut, kone- ja laitehuolto, posti- ja kuriiritoiminta, taiteet, viihde ja virkistys, rakentaminen, laki- ja laskentatoimen palvelut sekä kemikaalien valmistus kuuluvat seudun erikoistumisaloihin.

Päätoimialojen osuus henkilöstömäärästä | Oulun seutu

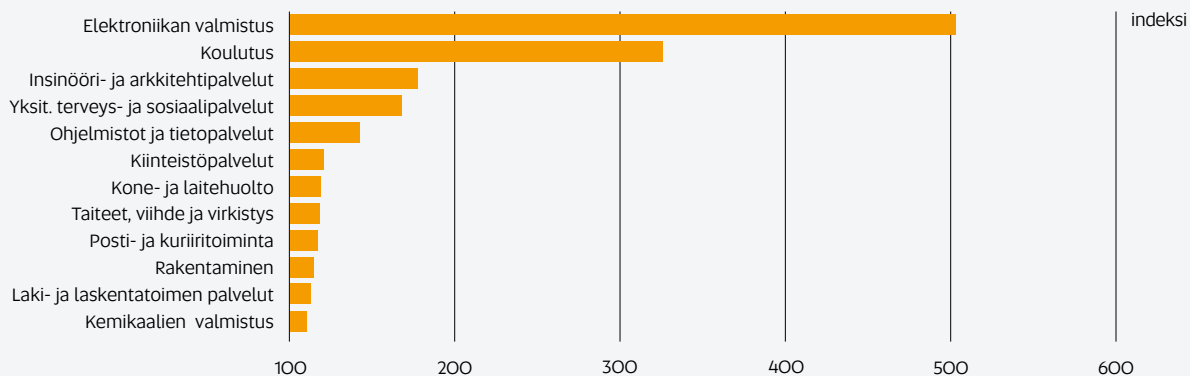


Päätoimialojen osuus henkilöstömäärästä | koko maa



Oulun seudun vahvimmat erikoistumisalat

Sijaintiosamäärä, indeksi, koko maa = 100



Oulun seudun yritysten liikevaihto kasvoi vuoden takaisesta lähes kaikilla päätoimialoilla viime vuoden loppupuolella. Myös seudun kaikkien toimialojen yhteenlaskettu henkilöstömäärä kasvoi vuoden takaisesta.

Talouden aktiivisuuden eroja toimialojen välillä verrataan oheisissa kuvioissa käyttäen indikaattoreina liikevaihtoa ja palkkasummaa (rahoitustoiminnassa ja terveys- ja sosiaalipalveluissa ei liikevaihtoa).

Oulun seudun yritysten yhteenlaskettu liikevaihto kasvoi viime vuoden kahdella viimeisellä neljänneksellä keskimäärin 6 %. Kuluttajahinnat nousivat vuoden takaiseen nähden loka-joulukuussa 0,6 %, tukkuhinnat 4,2 %, teollisuuden tuottajahinnat 3,4 % ja rakennuskustannukset 0,4 %.

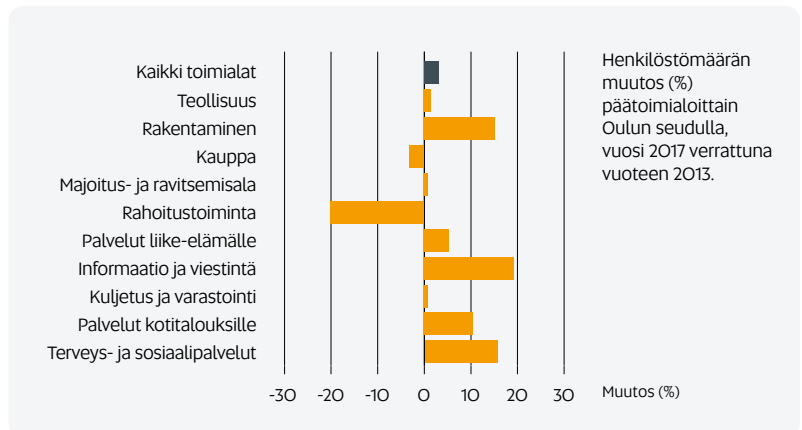
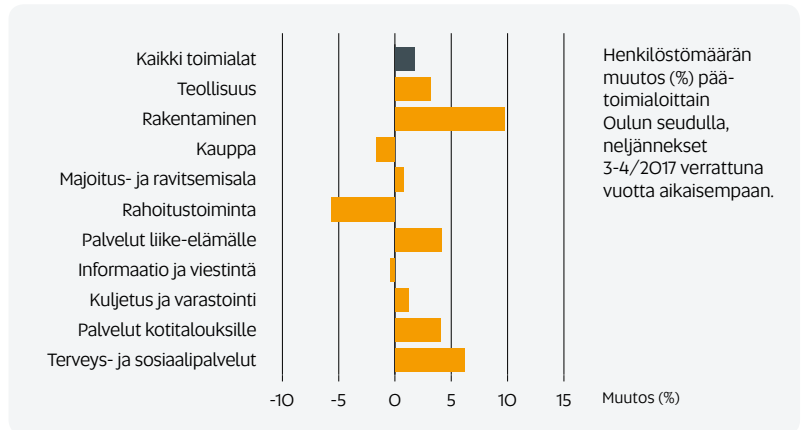
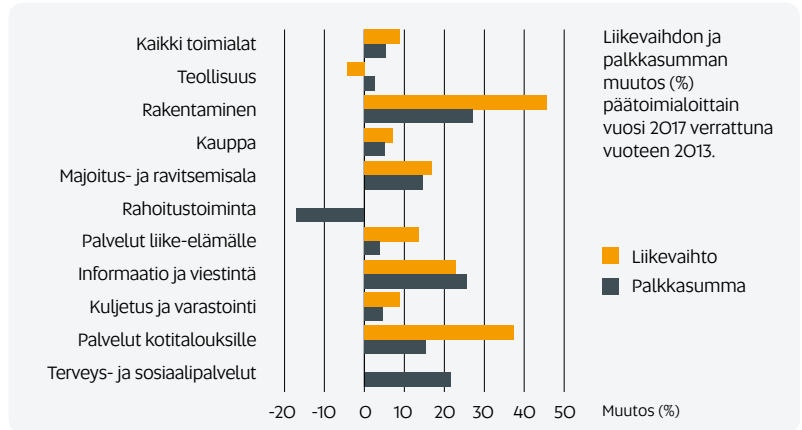
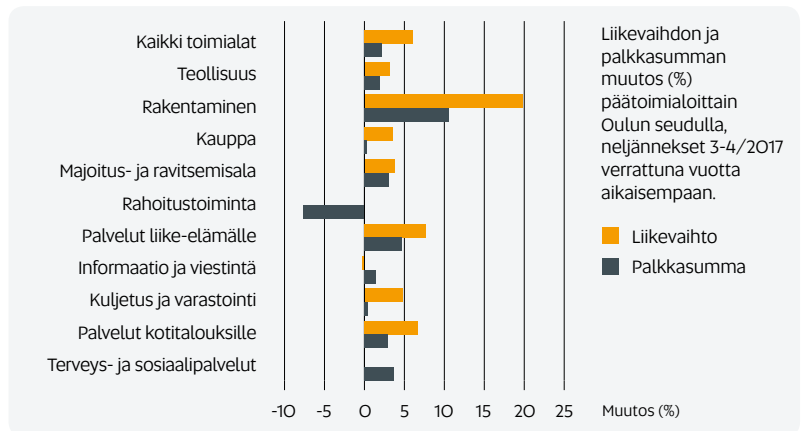
Liikevaihto kasvoi viime vuoden loppupuolella lähes kaikilla päätoimialoilla. Kasvua oli eniten rakentamisessa, jossa liikevaihto kasvoi noin 20 % edellisvuodesta. Liikevaihdon kasvu oli vuoden jälkipuoliskolla vahvaa myös liike-elämän palveluissa, kotitalouksien palveluissa sekä kuljetuksessa ja varastoinnissa. Yritysten yhteenlaskettu palkkasumma kasvoi edellisvuodesta keskimäärin 2 % vuoden loppupuolella. Palkkasumma kasvoi eniten rakentamisessa. Rahoitusosalalla palkkasumma supistui.

Kaikkien toimialojen yhteenlaskettu liikevaihto oli viimeksi kuluneen vuoden aikana keskimäärin 9 % korkeammalla tasolla kuin vuonna 2013. Päätoimialoista ainoastaan teollisuuden liikevaihto oli alle vertailuvuoden tason. Kaikkien toimialojen yhteenlaskettu palkkasumma oli vertailuvuoteen nähden 5 % korkeammalla tasolla. Kuluttajahinnat ovat nousseet samana aikana 2 %. Liikevaihto on kasvanut vertailuvuoden tasosta eniten rakentamisessa ja kotitalouksien palveluissa. Palkkasumman kasvua on kertynyt eniten rakentamisessa sekä informaatio- ja viestintäalalla.

Henkilöstömäärä päätoimialoilla

Henkilöstömäärä-indikaattori kuvaa Oulun seudulla toimivissa yrityksissä ja muissa organisaatioissa tehtyjen henkilötyövuosien määrää.

Kaikkien toimialojen yhteenlaskettu henkilöstömäärä kasvoi keskimäärin 2 % edellisvuodesta viime vuoden kahdella viimeisellä neljänneksellä. Vuoden 2013 tasoon verrattuna Oulun seudun yritysten henkilöstömäärä oli viimeksi kuluneen vuoden aikana 3 % korkeammalla tasolla. Henkilöstömäärä kasvoi vuoden loppupuolella eniten rakentamisessa. Rahoitustoiminnassa ja kaupan alalla henkilöstömäärä supistui vuoden jälkipuoliskolla.



Vaihtuva teema

Naisyrittäjyys Oulun seudulla ja Pohjois-Pohjanmaalla

Oulun seutukunnassa työssäkäyvistä 96 000 henkilöistä 7 650 eli 8 % toimi yrittäjänä vuonna 2015. Heistä yli kolmannes, 2 650 henkilöä, oli naisyrittäjiä. Kaikista seudulla työssäkäyvistä naisista 5,6 % toimi yrittäjänä.

Yrittäjien osuus työssäkäyvistä oli Oulun seudulla noin 2,5 % -yksikköä alempi kuin koko maassa keskimäärin, ja naisyrittäjien osuus oli 1,5 %-yksikköä valtakunnallista osuutta matalampi. Ero on samansuuntainen useimmilla muillakin suurilla kaupunkiseuduilla. Tämä johtuu pääasiassa alkutuotannon suuresta osuudesta yrittäjien keskuudessa erityisesti maaseutualueilla. Koska suurilla kaupunkiseuduilla maatalousyrittäjiä on vain vähän, vastaavasti kaikkien yrittäjien ja naisyrittäjien osuudet ovat pienempiä. Oulun seutukunnassa sekä kaikkien yrittäjien että naisyrittäjien osuudet ovat lähellä Helsingin seudun ja Vaasan seudun tasoa.

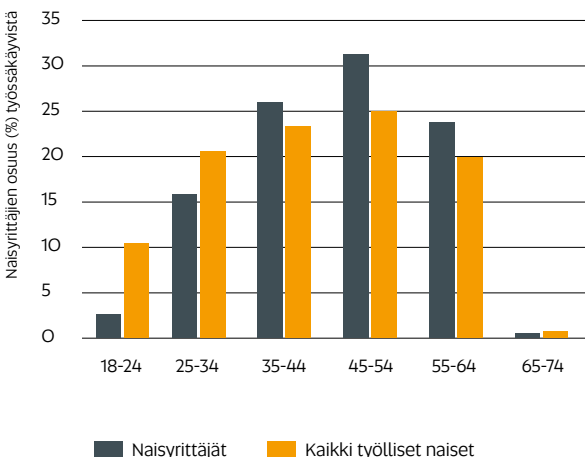
Sen sijaan koko Pohjois-Pohjanmaan maakunnassa sekä kaikkien yrittäjien osuus työssäkäyvistä (10,8 %) että naisyrittäjien osuus (7,3 %) ylittää paitsi Oulun seudun myös koko maan tason.

Pohjois-Pohjanmaalla naisyrittäjien yleisin toimiala on maa-, metsä- ja kalatalous, jossa toimii yli neljännes yrittäjänaisista. Toiseksi yleisin naisyrittäjien toimiala (16 %) koostuu henkilökohtaisista palveluista ja muusta palvelutoiminnasta (mm. pesulapalvelut, kampaamot ja kauneudenhoito sekä kotitalousesineiden korjaus). Seuraavaksi yleisimpiä aloja ovat terveys- ja sosiaalipalvelut (13 %), tukku- ja vähittäiskauppa (10 %) sekä ammatillinen, tieteellinen ja tekninen toiminta (7 %).

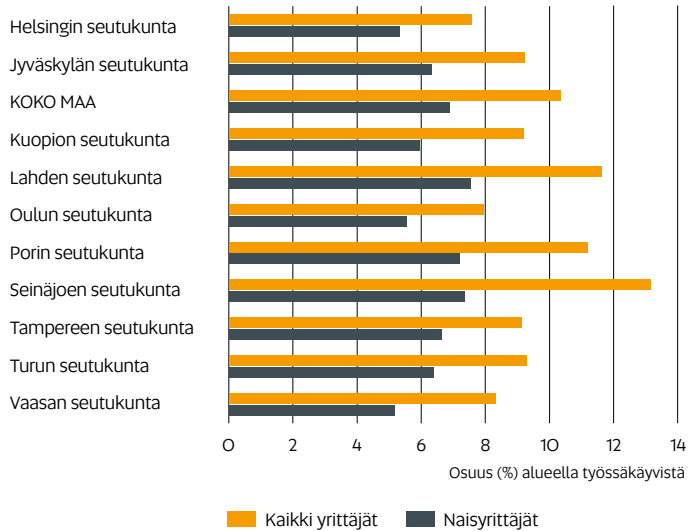
lältään naisyrittäjät ovat keskimäärin vanhempia kuin työssäkäyvät kokonaisuutena. Kolmannes naisyrittäjistä on 45-54-vuotiaita ja 82 % on yli 35-vuotiaita. Alle 35-vuotiaiden osuus on naisyrittäjien keskuudessa selvästi pienempi kuin kaikkien työssäkäyvien joukossa.

Tietolähde: Tilastokeskus, työssäkäyntitilasto. Tuoreimmat tilastotiedot yrittäjyydestä ovat vuodelta 2015.

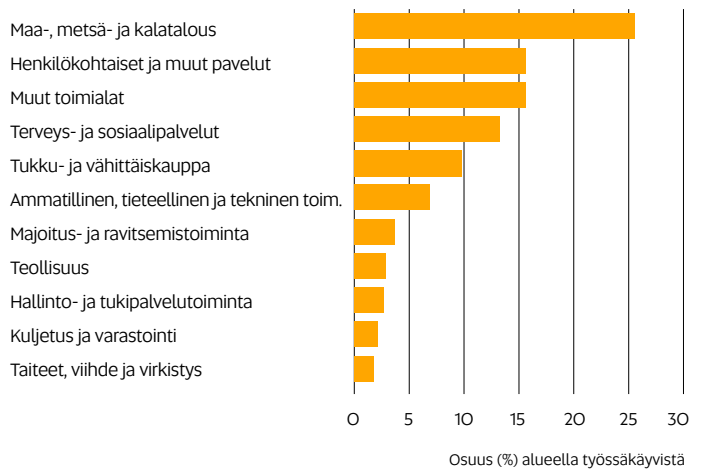
Naisyrittäjien ja kaikkien työllisten naisten ikäjakauma Pohjois-Pohjanmaalla.



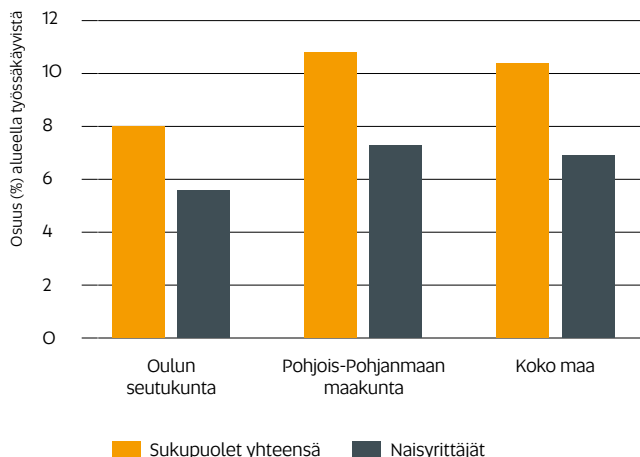
Naisyrittäjien osuus työssäkäyvistä naisista ja kaikkien yrittäjien osuus työssäkäyvistä suurimmilla kaupunkiseuduilla v. 2015.

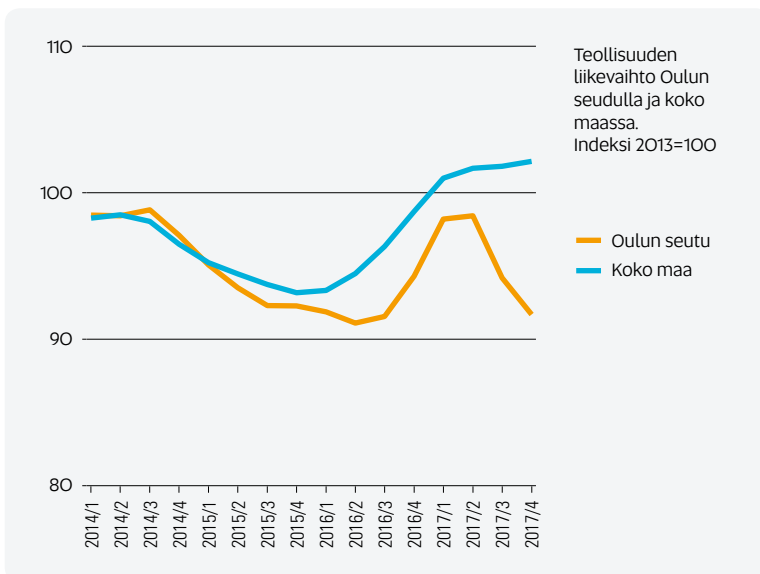
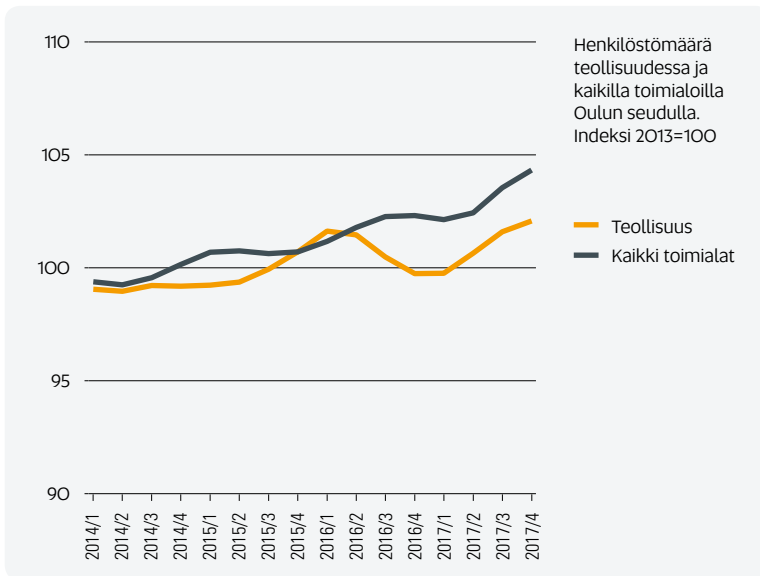
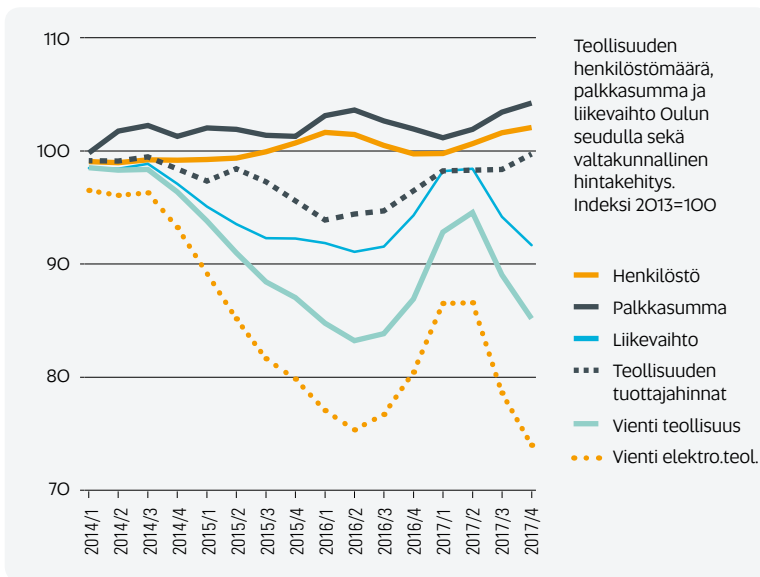


Naisyrittäjien yrittäjien toimialajakauma (%) Pohjois-Pohjanmaalla 2015.



Yrittäjien osuus työssäkäyvistä ja naisyrittäjien osuus työssäkäyvistä naisista Oulun seudulla, Pohjois-Pohjanmaalla ja koko maassa 2015.





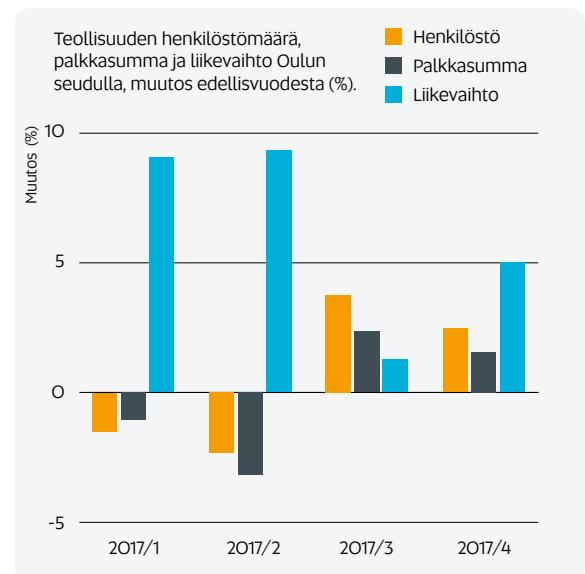
Teollisuusyritysten liikevaihto kääntyi elektroniikkateollisuuden viennin vetämänä jyrkkään laskuun.

Oulun seudun teollisuuden liikevaihdon trendi kääntyi viennin vetämänä selvään laskuun viime vuoden kolmannella neljänneksellä ja trendin lasku jatkui jyrkkänä myös vuoden lopussa. Alan liikevaihdon kehitystä hallitsevat seudun elektroniikkateollisuuden suhdannevaihtelut. Edellisen vuoden vastaavaan aikaan verrattuna liikevaihto oli alalla vuoden alun kasvu vaikutuksesta heinä–joulukuussa keskimäärin 3 % korkeammalla tasolla. Myös elektroniikkateollisuuden vienti oli viime vuoden loppupuolella edellisvuoden vastaavaan aikaan verrattuna 3 % korkeammalla tasolla. Elektroniikkateollisuuden vientiliikevaihto oli viimeksi kuluneen vuoden aikana keskimäärin 19 % alle vuoden 2013 tason.

Koko maassa teollisuuden liikevaihdon trendi pysyi viime vuoden loppupuolella lähes ennallaan. Teollisuusyritysten liikevaihto on Oulun seudulla 4 % alle vuoden 2013 tason. Valtakunnallisesti alan liikevaihto on kasvanut 2 % viiden vuoden takaisesta. Samana aikana teollisuuden tuottajahintojen taso on laskenut noin prosentin.

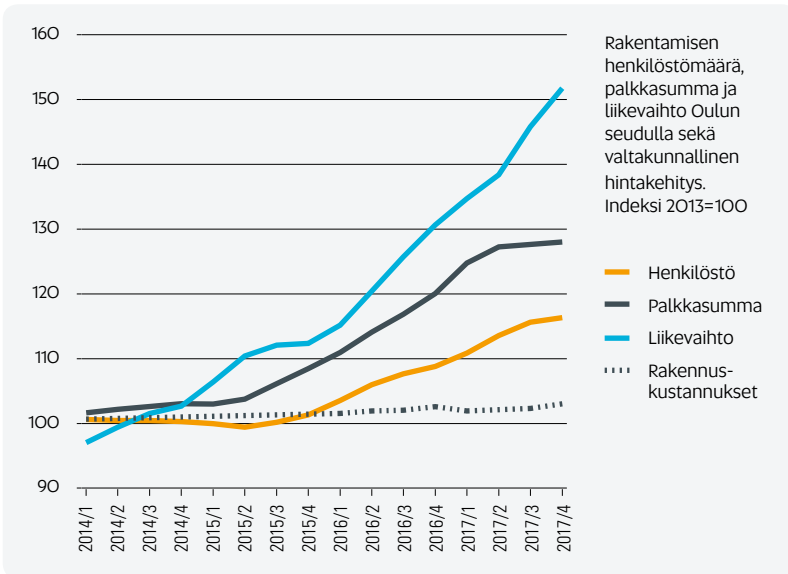
Teollisuuden henkilöstömäärän trendin viime vuoden toisella neljänneksellä alkanut loiva kasvu jatkui vuoden loppupuolella. Vuoden takaiseen verrattuna alan henkilöstömäärä kasvoi 3 %. Vuoden 2013 tasosta teollisuuden henkilöstömäärä on kasvanut reilun prosentin. Myös alan palkkasumman trendin kasvu jatkui viime vuoden loppupuolella. Edellisvuoteen verrattuna palkkasumma kasvoi noin 2 %. Vuoteen 2013 nähden palkkasumma on 3 % korkeammalla tasolla.

Toimialan yritysten liikevaihto oli 4 820 milj. € ja henkilöstömäärä 11 100 henkilötyövuotta viimeksi kuluneen vuoden aikana.



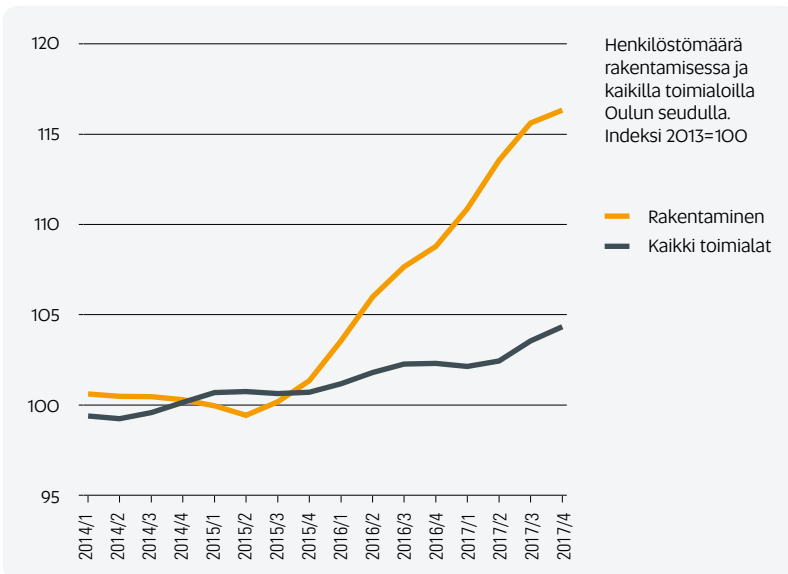
Rakentaminen

Talonrakentaminen, maa- ja vesirakentaminen, erikoistunut rakennustoiminta



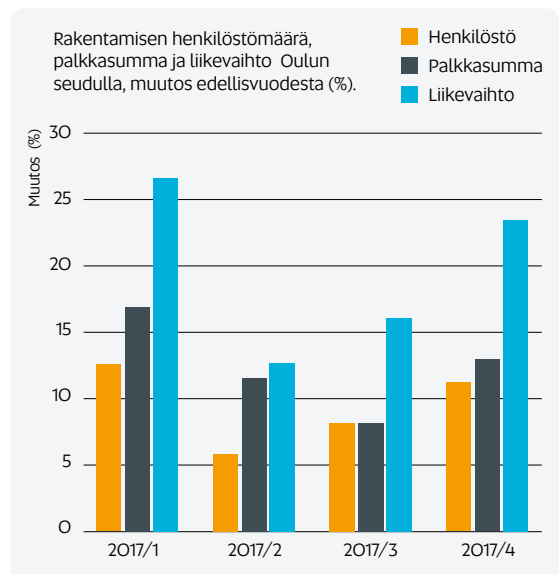
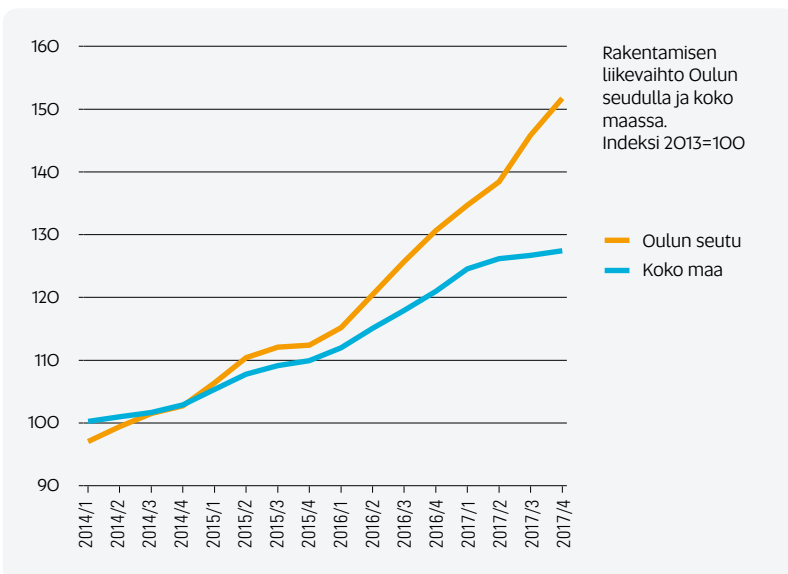
Oulun seudun rakennusalan liiketoiminnan vahva kasvu jatkui.

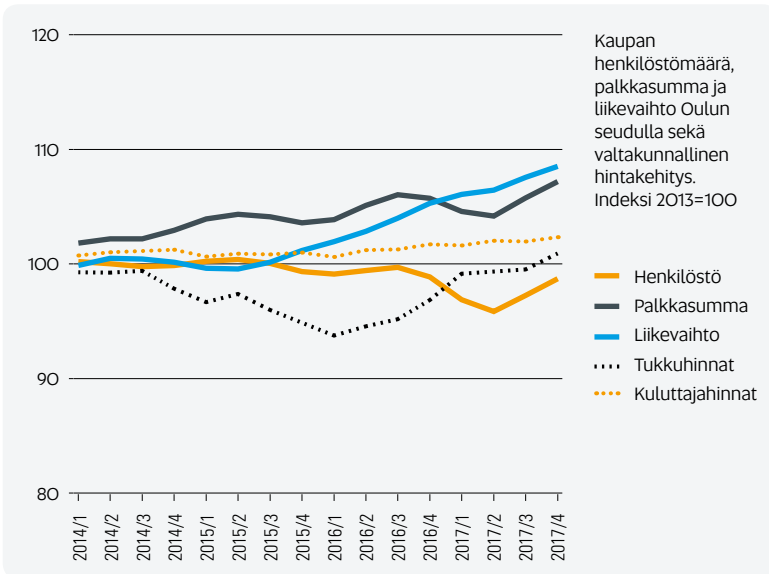
Oulun seudun rakennusalan liikevaihdon kasvu jatkui hyvin vahvana viime vuoden jälkipuoliskolla. Liikevaihdon trendi on kasvanut yhtäjaksoisesti vuoden 2014 alkupuolelta lähtien. Edellisvuoteen verrattuna alan liikevaihto kasvoi vuoden loppupuolen aikana keskimäärin 20 %. Valtakunnallisesti rakennusalan liikevaihdon kasvu oli Oulun seutua loivempaa. Rakentaminen on yksi Oulun seudulla viime vuosina vahvasti kasvaneista aloista. Alan liikevaihto on kasvanut seudulla vuoteen 2013 verrattuna 46 %. Rakennuskustannukset ovat nousseet samana aikana 2 %.



Rakentamisen henkilöstömäärän trendin kasvu jatkui viime vuoden loppupuolella. Edellisvuoteen verrattuna alan henkilöstömäärä oli keskimäärin 10 % korkeammalla tasolla. Vuoden 2013 tasoon nähden rakentamisen henkilöstömäärä on kasvanut 15 %. Myös alan palkkasumman trendi kasvoi vuoden loppupuolella. Vuoden takaiseen verrattuna palkkasumma oli keskimäärin 11 % korkeammalla tasolla. Vuodesta 2013 palkkasumma on kasvanut alalla 27 %.

Toimialan yritysten liikevaihto oli 2 180 milj. € ja henkilöstömäärä 8 500 henkilötyövuotta viimeksi kuluneen vuoden aikana.



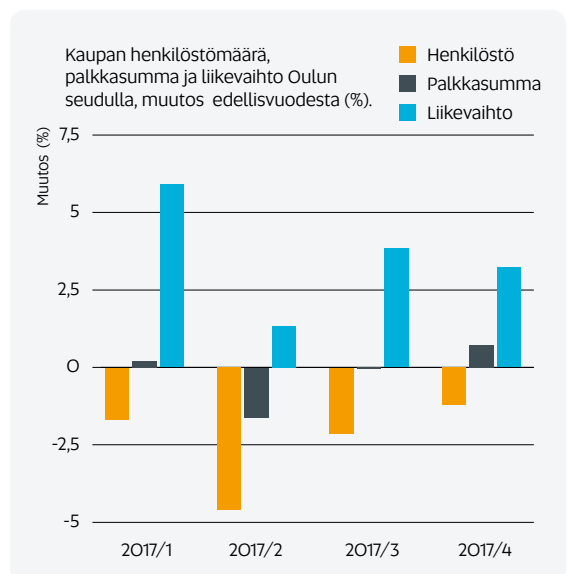
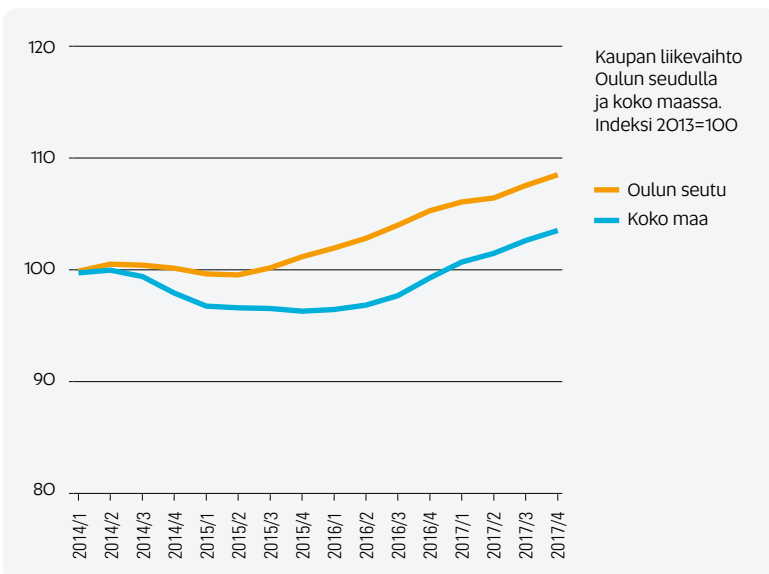
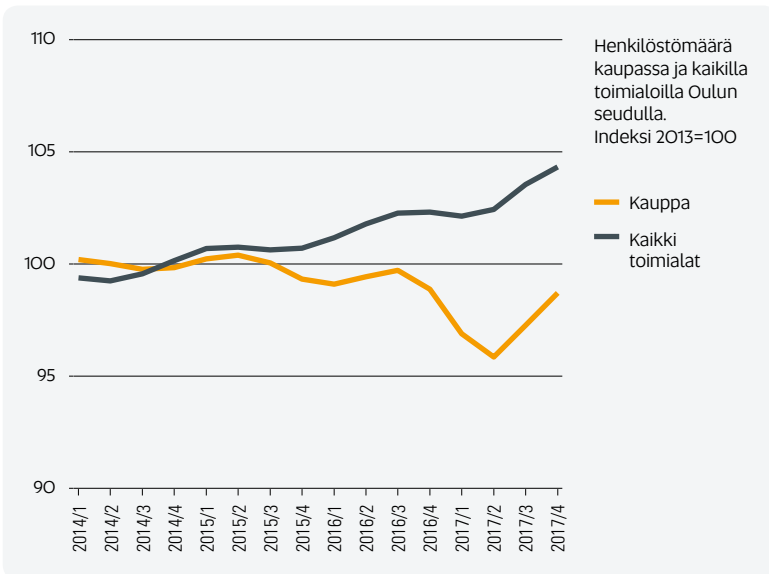


Oulun seudun kaupan alan liikevaihdon kasvu jatkui. Myös alan henkilöstömäärän ja palkkasumman trendit kääntyivät kasvuun.

Kaupan liikevaihdon trendin kasvu jatkui Oulun seudulla viime vuoden loppupuolella. Vuoden takaiseen verrattuna alan liikevaihto kasvoi vuoden jälkipuoliskolla keskimäärin vajaat 4 %. Kaupan liikevaihdon trendin kasvu jatkui myös valtakunnallisesti. Kaupan liikevaihto oli viimeksi kuluneen vuoden aikana Oulun seudulla keskimäärin 7 % korkeammalla tasolla kuin vuonna 2013. Tukkuhinnat olivat keskimäärin vertailuvuoden tasolla. Kuluttajahinnat ovat nousseet 2 % vuoteen 2013 nähden.

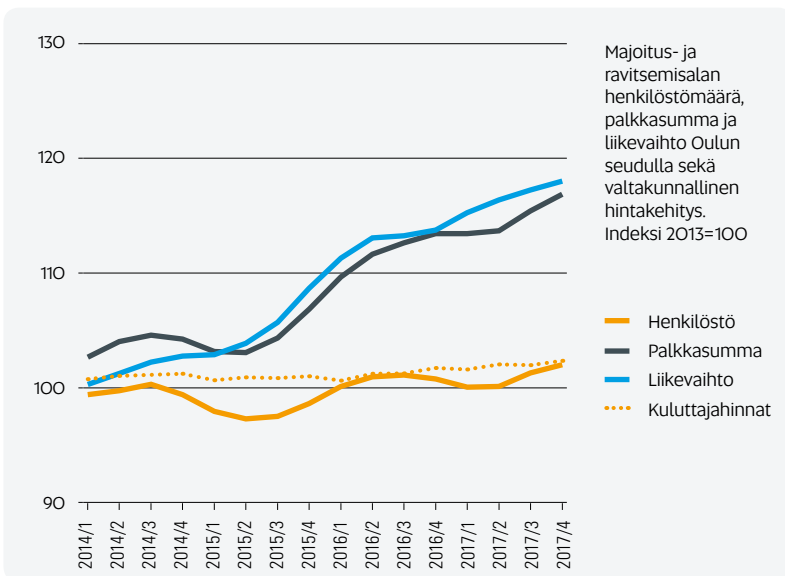
Kaupan alan henkilöstömäärän trendin vuoden 2016 lopussa alkanut lasku taittui viime vuoden loppupuolella. Edelliseen vuoteen nähden henkilöstömäärä oli vajaat 2 % alemmalla tasolla. Vuoden 2013 tasoon verrattuna alan henkilöstömäärä on supistunut 3 %. Myös kaupan alan palkkasumman trendi kääntyi kasvuun. Vuoden takaiseen verrattuna palkkasumma oli samalla tasolla. Vuodesta 2013 alan palkkasumma on kasvanut 5 %.

Toimialan yritysten liikevaihto oli 3 410 milj. € ja henkilöstömäärä 8 500 henkilötyövuotta viimeksi kuluneen vuoden aikana.



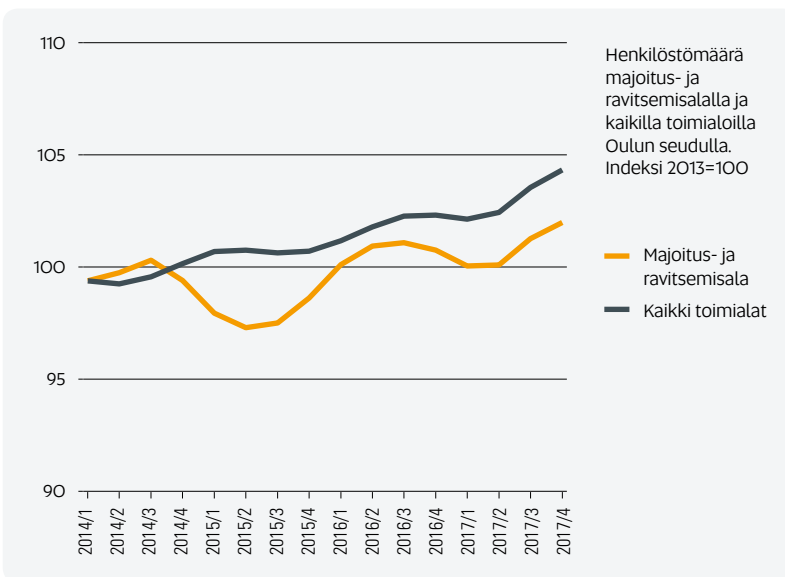
Majoitus- ja ravitsemistoiminta

Majoitus, ravitsemistoiminta



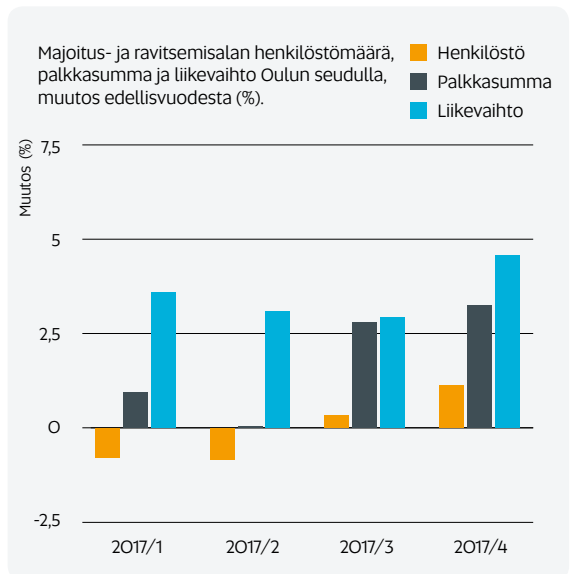
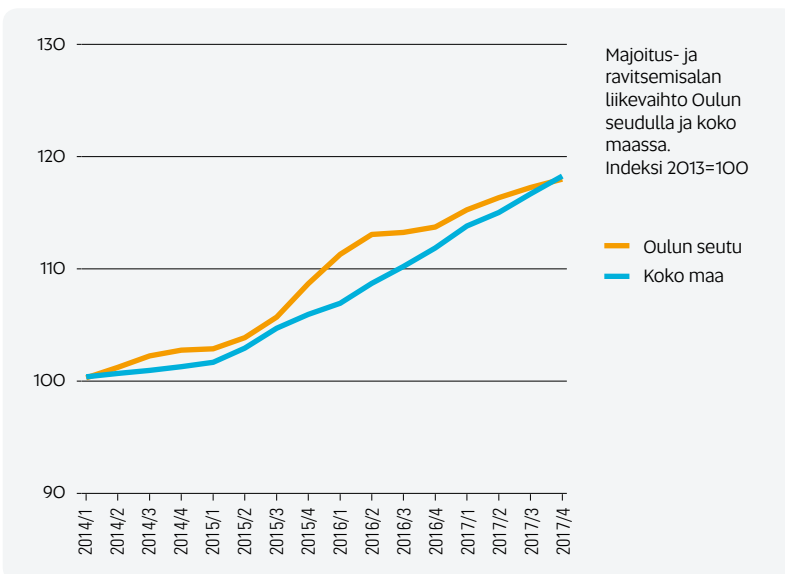
Majoitus- ja ravitsemisalalan liiketoiminta kasvoi viime vuoden loppupuolella.

Oulun seudun majoitus- ja ravitsemisalalan liikevaihdon trendi kääntyi kasvuun viime vuoden alkupuolella ja trendin kasvu jatkui myös vuoden loppupuolella. Vuoden takaiseen verrattuna alan liikevaihto oli vuoden jälkipuoliskolla keskimäärin noin 4 % korkeammalla tasolla. Alan liikevaihdon kasvu jatkui myös valtakunnallisesti. Vuodesta 2013 majoitus- ja ravitsemistoiminnan liikevaihto on kasvanut Oulun seudulla 17 %. Kuluttajahinnat ovat nousseet samana aikana 2 %.



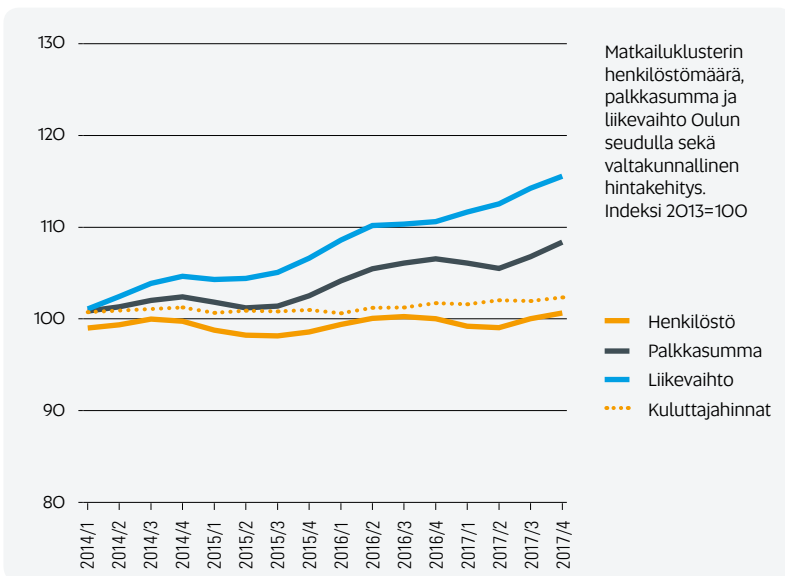
Majoitus- ja ravitsemisalalan henkilöstömäärän trendi kääntyi kasvuun viime vuoden kolmannella neljänneksellä ja trendi kasvoi myös vuoden lopussa. Alan henkilöstömäärä oli vuoden jälkipuoliskolla keskimäärin vajaan prosentin korkeammalla tasolla kuin vuotta aiemmin. Vuoteen 2013 verrattuna alan henkilöstömäärä on kasvanut prosentin. Myös majoitus- ja ravitsemistoiminnan palkkasumman trendi kääntyi kasvuun vuoden loppupuolella. Edellisvuoteen verrattuna alan palkkasumma oli 3 % korkeammalla tasolla. Vuodesta 2013 majoitus- ja ravitsemisalalan palkkasumma on kasvanut 15 %.

Toimialan yritysten liikevaihto oli 290 milj. € ja henkilöstömäärä 3 000 henkilötyövuotta viimeksi kuluneen vuoden aikana.



Laaja matkailuklusteri

Liikenne, majoitus- ja ravitsemistoiminta, vapaa-ajan ja liikennevälineiden vuokraus, ohjelmalvelutoiminta

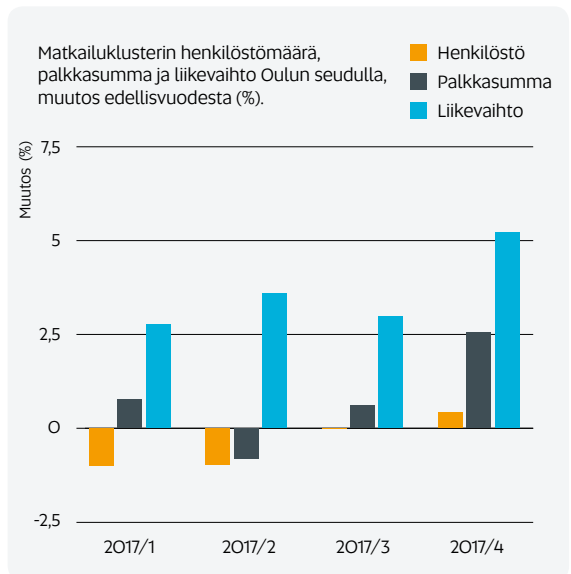
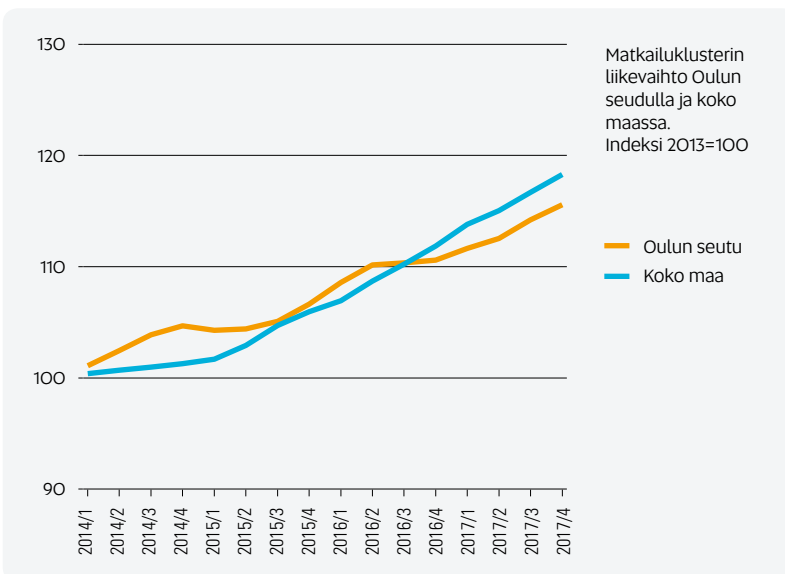
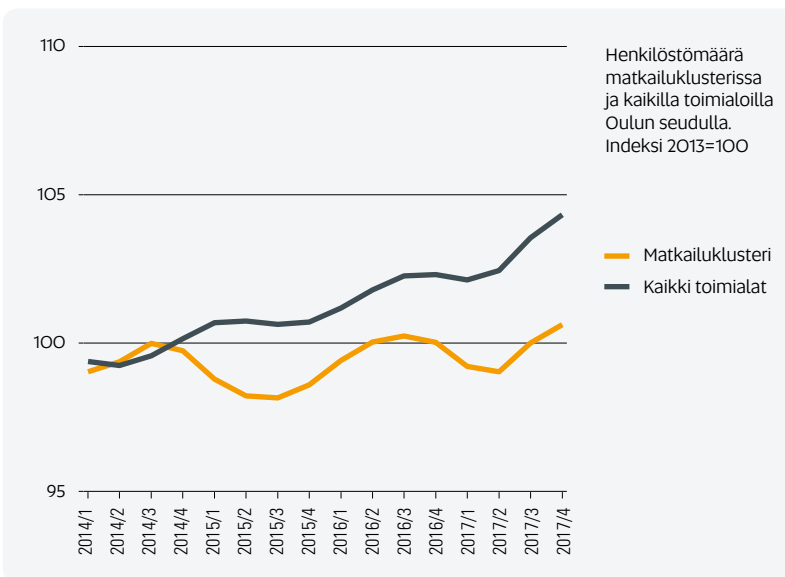


Matkailuklusterin liikevaihto ja palkkasumma kasvoivat edellisvuodesta.

Oulun seudun matkailuklusterin liikevaihdon trendin kasvu kiihtyi viime vuoden alkupuolella ja trendin vahva kasvu jatkui myös vuoden jälkipuoliskolla. Vuoden takaiseen verrattuna klusterin liikevaihto oli vuoden loppupuolella keskimäärin 4 % korkeammalla tasolla. Vuodesta 2013 seudun matkailuklusterin liikevaihto on kasvanut 14 %. Kuluttajahinnat ovat nousseet samana aikana 2 %.

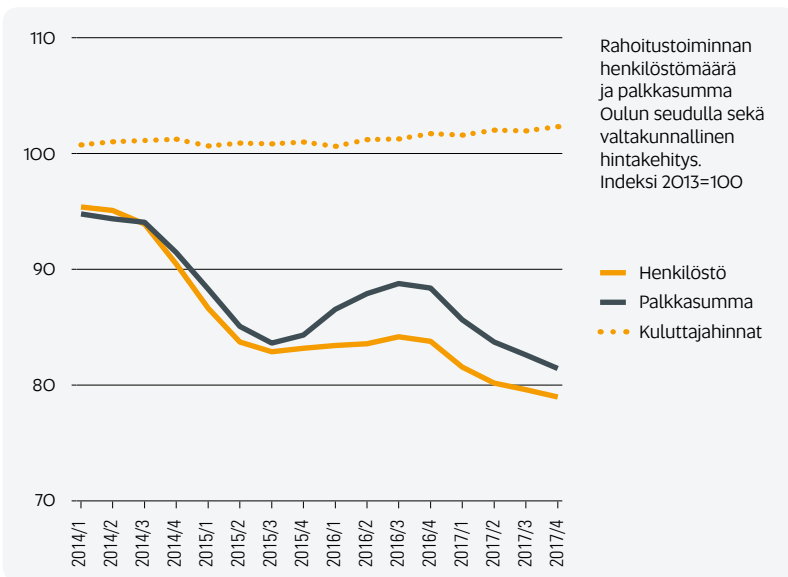
Matkailuklusterin henkilöstömäärän trendi laski hieman viime vuoden alkupuolella, mutta kääntyi loivaan kasvuun vuoden jälkipuoliskolla. Alan henkilöstömäärä pysyi vuoden loppupuolella edellisvuoteen verrattuna ennallaan. Alan henkilöstömäärä on samalla tasolla myös vuoteen 2013 nähden. Klusterin palkkasumman trendi kasvoi selvästi viime vuoden loppupuolella. Edellisvuoteen verrattuna matkailuklusterin palkkasumma oli vajaat 2 % korkeammalla tasolla. Vuodesta 2013 klusterin palkkasumma on kasvanut 7 %.

Klusterin yritysten liikevaihto oli 410 milj. € ja henkilöstömäärä 4 500 henkilötyövuotta viimeksi kuluneen vuoden aikana.



Rahoitustoiminta

Rahoituspalvelut, vakuutustoiminta, rahoitusta ja vakuuttamista palveleva toiminta

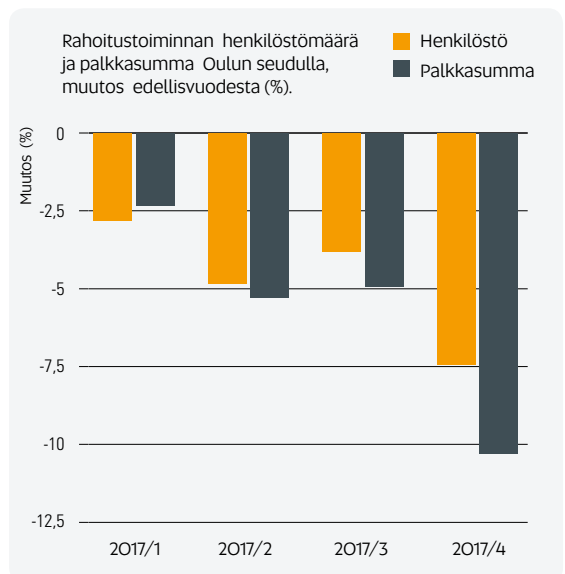
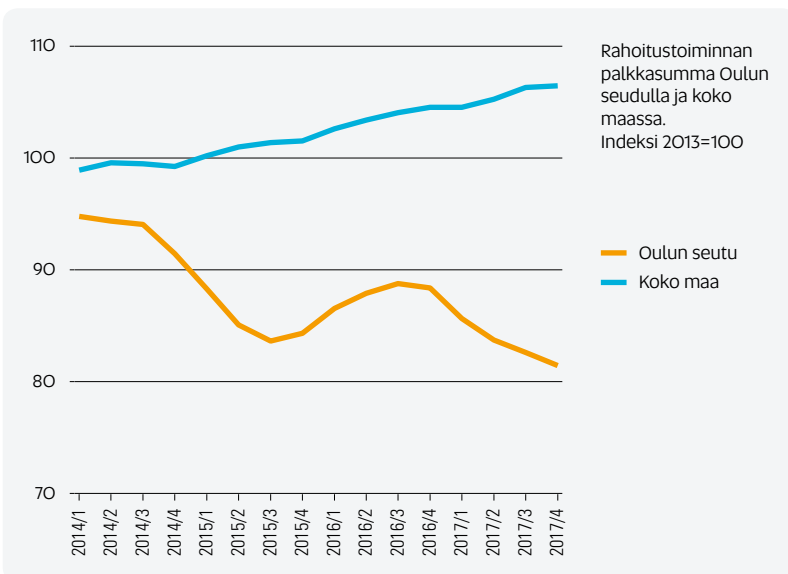
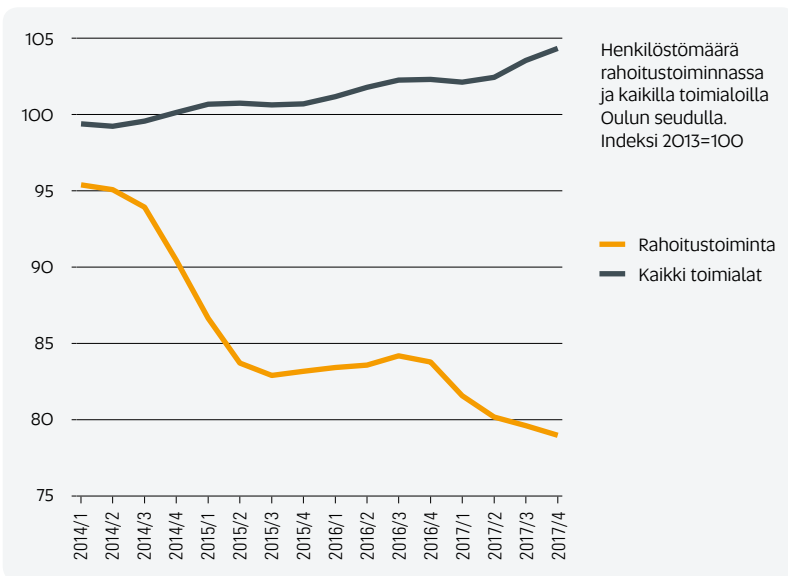


Oulun seudun rahoitustoiminnan liiketoiminta laski viime vuonna jyrkästi.

Rahoitustoiminnan palkkasumman trendi kääntyi jyrkkään laskuun viime vuoden alkupuolella ja trendin lasku jatkui myös vuoden jälkipuoliskolla. Vuoden takaiseen verrattuna palkkasumma oli vuoden jälkipuoliskolla keskimäärin 8 % alemmalla tasolla. Koko maassa palkkasumman trendi kasvoi vuoden loppupuolella hieman. Rahoitusalan palkkasumma oli viimeksi kuluneen vuoden aikana Oulun seudulla 17 % alemmalla tasolla kuin vuonna 2013. Kuluttajahinnat ovat nousseet vertailuvuodesta 2 %.

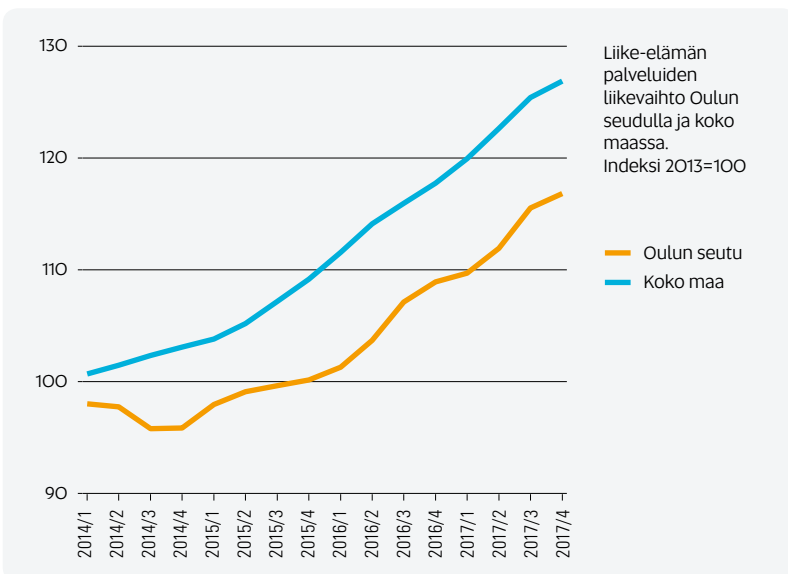
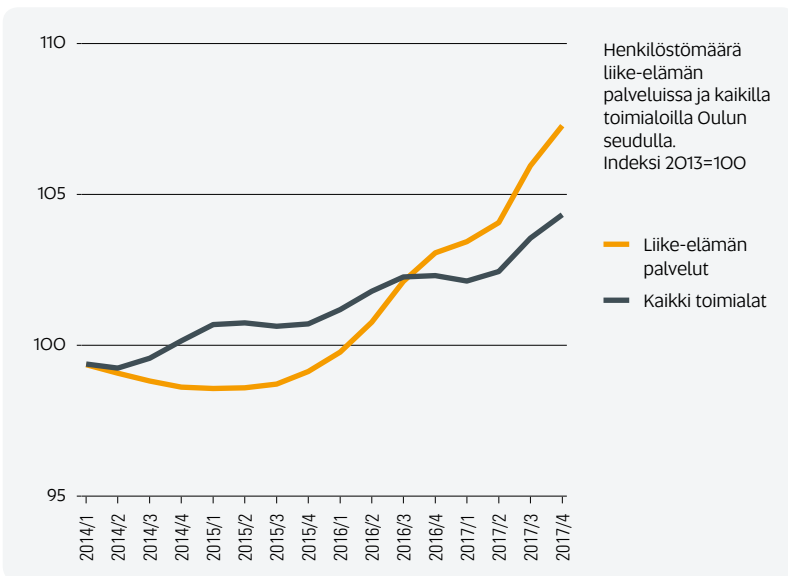
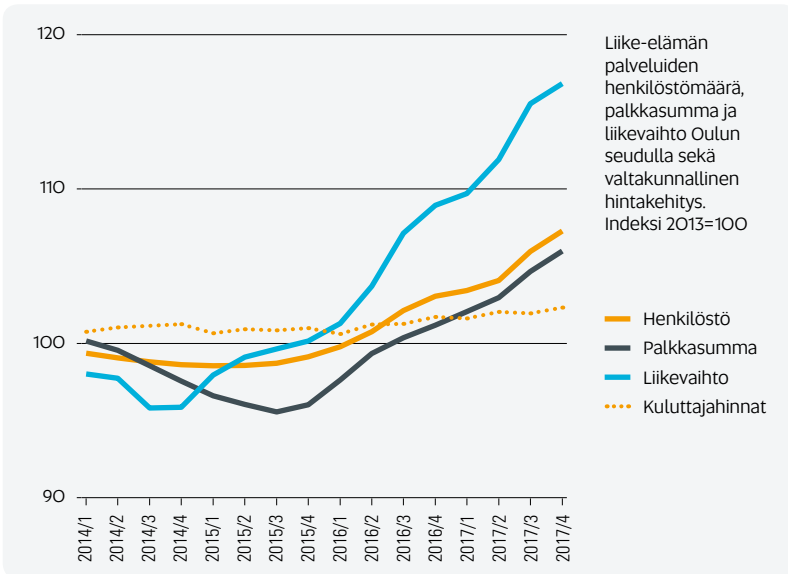
Myös Oulun seudun rahoitustoiminnan henkilöstömäärän trendin viime vuoden alussa alkanut lasku jatkui vuoden loppupuolella. Vuotta aiempaan nähden henkilöstömäärä oli vajaat 6 % alemmalla tasolla. Vuoden 2013 tasoon verrattuna alan henkilöstömäärä on supistunut viidenneksen.

Toimialan yritysten henkilöstömäärä oli 1200 henkilötyövuotta viimeksi kuluneen vuoden aikana.



Palvelut liike-elämälle

Kiinteistöpalvelut, ammatillinen, tieteellinen ja tekninen toiminta, hallinto- ja tukipalvelutoiminta

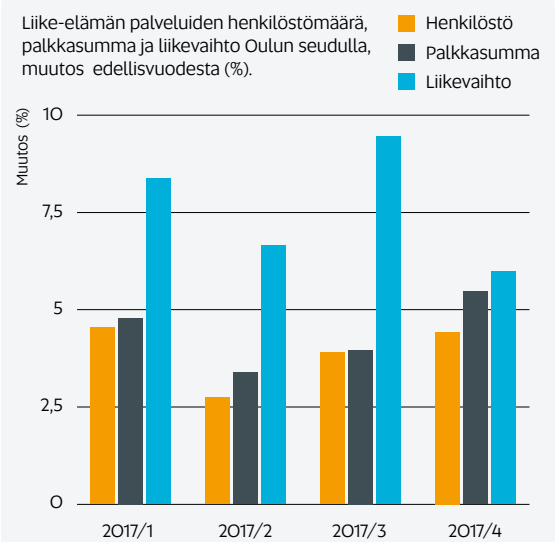


Liike-elämän palveluiden liiketoiminnan vahva kasvu jatkui.

Oulun seudun liike-elämän palveluiden liikevaihdon trendin kasvu kiihtyi viime vuoden toisella neljänneksellä ja trendin kasvu jatkui vahvana vuoden jälkimmäisellä puoliskolla. Alan liikevaihdon kasvu jatkui myös valtakunnallisesti. Liike-elämän palveluiden liikevaihto kasvoi Oulun seudulla vuoden loppupuolella 8 % vuoden takaisesta. Vuoteen 2013 verrattuna alan liikevaihto on kasvanut seudulla 14 %. Kuluttajahinnat ovat nousseet samana aikana 2 %.

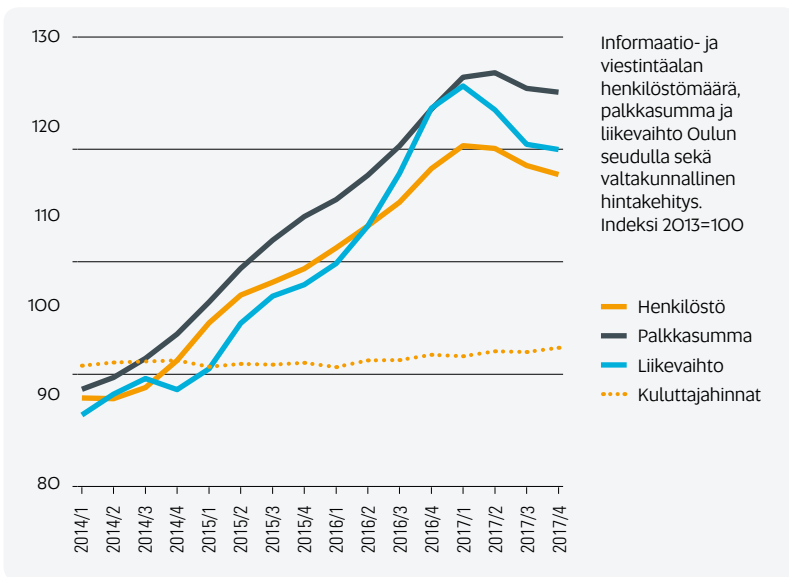
Liike-elämän palveluiden henkilöstömäärän trendi kasvoi vahvasti viime vuoden loppupuolella. Vuoden takaiseen verrattuna henkilöstömäärän kasvua kertyi 4 %. Vuoteen 2013 nähden henkilöstömäärä on alalla 5 % korkeammalla tasolla. Myös alan palkkasumman trendi kasvoi edelleen. Vuotta aikaisempaan nähden palkkasumma oli 5 % korkeammalla tasolla. Vuoteen 2013 verrattuna alan palkkasumma on kasvanut 4 %.

Toimialan yritysten liikevaihto oli 1 450 milj. € ja henkilöstömäärä 13 200 henkilötyövuotta viimeksi kuluneen vuoden aikana.



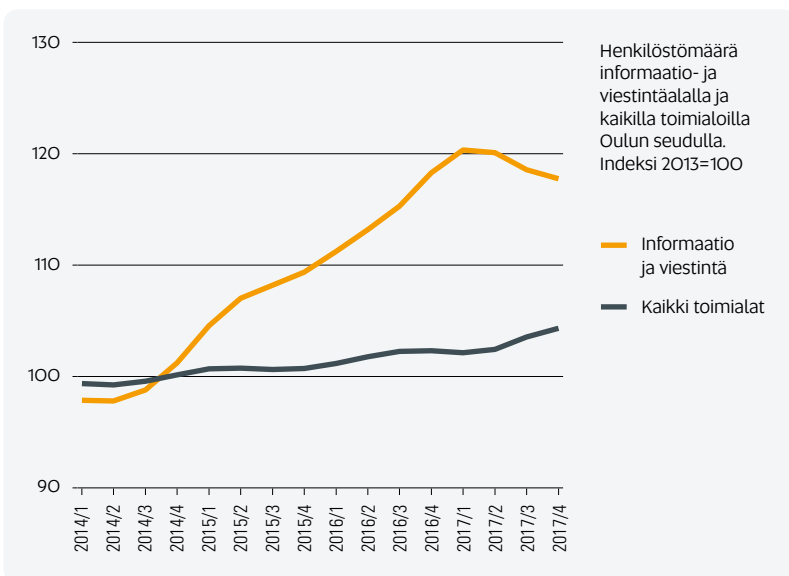
Informaatio ja viestintä

Kustannustoiminta, elokuva- ja televisio-ohjelmatuotanto, äänitteiden ja musiikin kustantaminen, radio- ja televisiotoiminta, televiestintä, ohjelmistot ja konsultointi, tietopalvelutoiminta



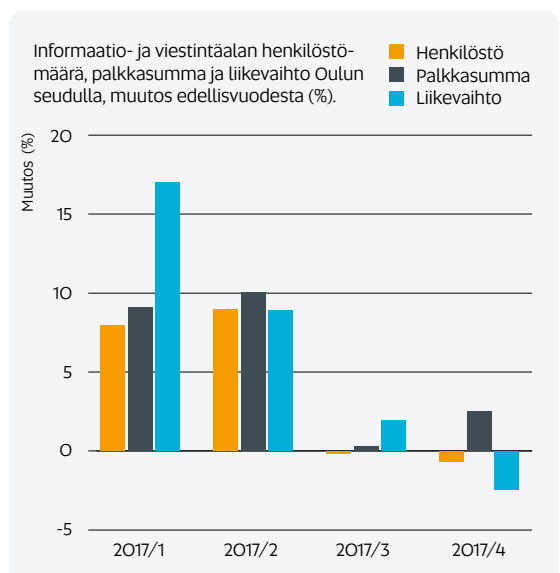
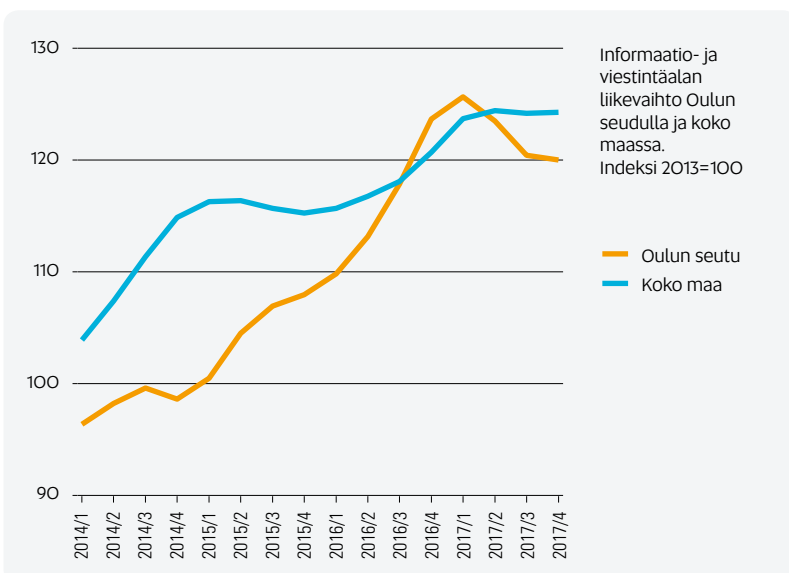
Informaatio- ja viestintäalan liiketoiminnan vahva kasvu notkahti.

Oulun seudun informaatio- ja viestintäalan liikevaihdon trendin vahva kasvu taittui viime vuoden alkupuolella ja trendin lasku jatkui vuoden jälkipuoliskolla. Vuoden loppupuolella alan liikevaihto oli keskimäärin noin 2 % edellisvuotta alemmalla tasolla. Valtakunnallisesti alan liikevaihdon trendi pysyi vuoden jälkipuoliskolla ennallaan. Informatio- ja viestintäalan liikevaihto oli Oulun seudulla viimeksi kuluneen vuoden aikana keskimäärin 23 % korkeammalla tasolla kuin vuonna 2013. Kuluttajahinnat ovat nousseet 2 % vertailuvuoden tasosta.



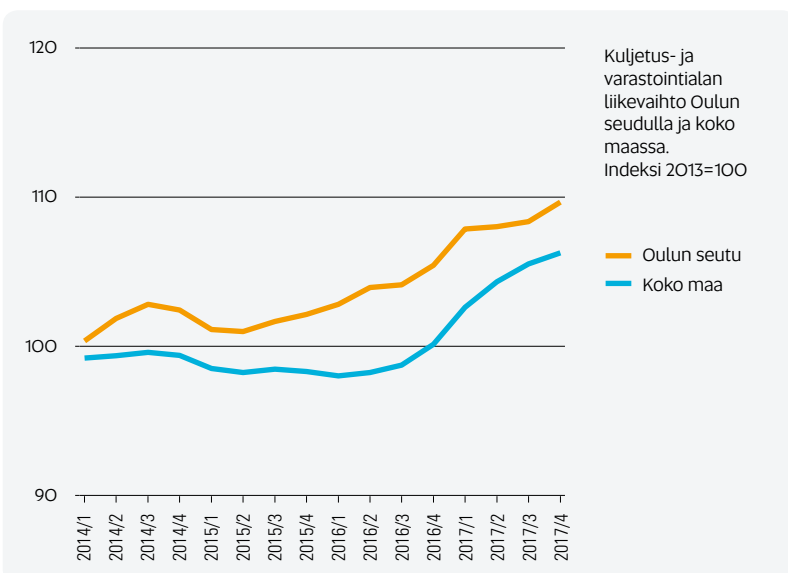
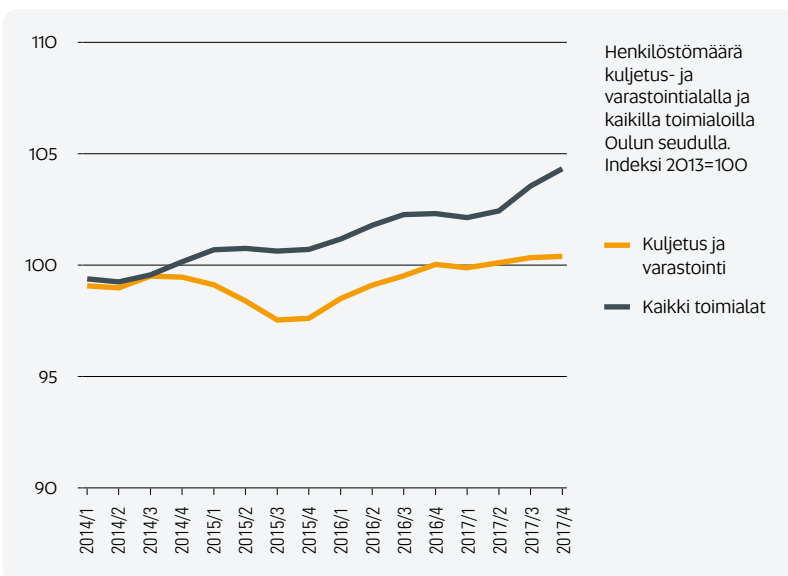
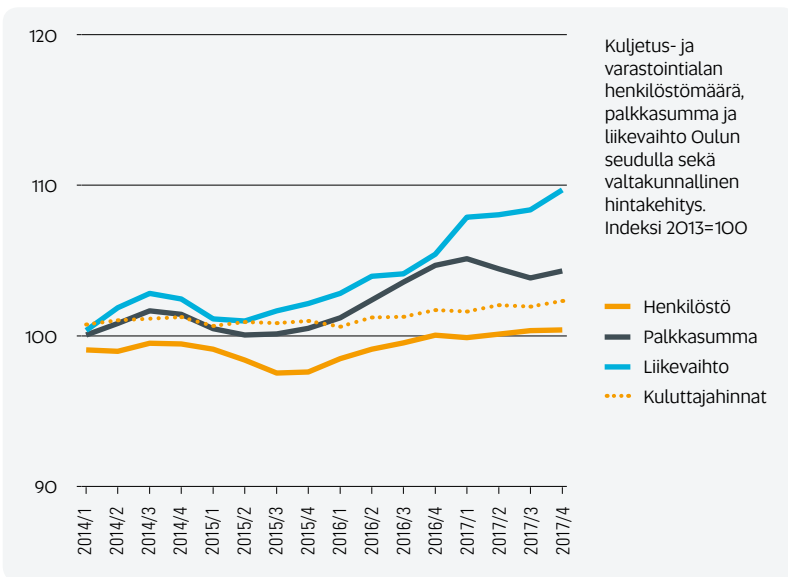
Informaatio- ja viestintäalan henkilöstömäärän trendi kääntyi laskuun viime vuoden loppupuolella. Edellisvuoden vastaavaan aikaan verrattuna henkilöstömäärä oli lähes samalla tasolla. Vuoteen 2013 nähden henkilöstömäärä oli viimeksi kuluneen vuoden aikana keskimäärin 19 % korkeammalla tasolla. Myös informaatio- ja viestintäalan palkkasumman trendi kääntyi laskuun. Vuoden takaiseen verrattuna palkkasumma oli reilun prosentin korkeammalla tasolla. Vuoteen 2013 nähden alan palkkasumma on kasvanut 26 %.

Toimialan yritysten liikevaihto oli 590 milj. € ja henkilöstömäärä 4 400 henkilötyövuotta viimeksi kuluneen vuoden aikana.



Kuljetus ja varastointi

Maaliikenne, vesiliikenne, ilmailiikenne, varastointi ja liikennettä palveleva toiminta, posti- ja kuriiritoiminta



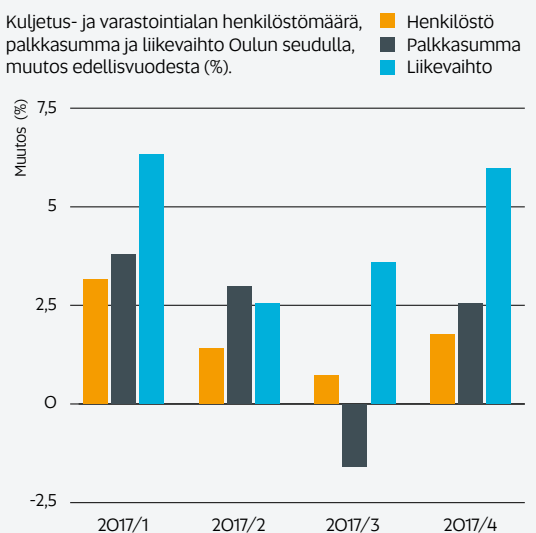
Kuljetus- ja varastointialan liiketoiminta kasvoi edellisvuodesta vuoden lopussa.

Oulun seudun kuljetuksen ja varastoinnin liikevaihdon trendin kasvu kiihtyi viime vuoden lopussa. Alan liikevaihto oli vuoden loppupuolella keskimäärin 5 % edellisvuotta korkeammalla tasolla. Kuljetuksen ja varastoinnin liikevaihdon trendi kasvoi myös koko maassa. Alan liikevaihto on kasvanut Oulun seudulla 9 % vuodesta 2013. Kuluttajahinnat ovat nousseet vertailuvuoden tasoon nähden 2 %.

Kuljetuksen ja varastoinnin henkilöstömäärän trendi pysyi viime vuoden loppupuolella lähes ennallaan. Edellisvuoden vastaavaan aikaan verrattuna henkilöstömäärä oli noin prosentin korkeammalla tasolla. Vuoden 2013 tasoon nähden alan henkilöstömäärä on kasvanut prosentin. Alan palkkasumman trendi laski viime vuoden kolmannella neljänneksellä, mutta kääntyi kasvuun vuoden lopussa. Vuoden takaiseen nähden palkkasumma oli vuoden jälkimmäisellä puoliskolla keskimäärin samalla tasolla. Vuoden 2013 tasoon verrattuna alan palkkasumma on kasvanut 5 %.

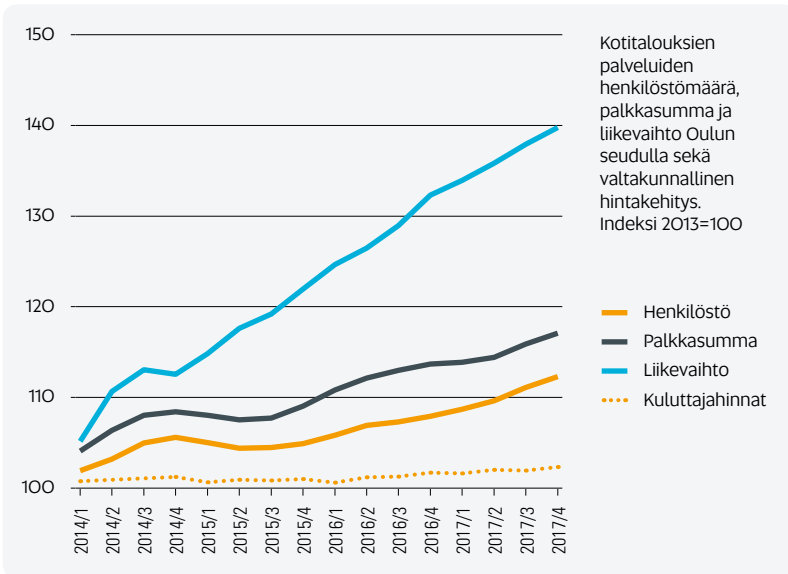
Toimialan yritysten liikevaihto oli 610 milj. € ja henkilöstömäärä 4 500 henkilötyövuotta viimeksi kulluneen vuoden aikana.

Kuljetus- ja varastointialan henkilöstömäärä, palkkasumma ja liikevaihto Oulun seudulla, muutos edellisvuodesta (%).



Palvelut kotitalouksille

Taiteet, viihde ja virkistys, yksityiset terveyst- ja sosiaalipalvelut, muut palvelut

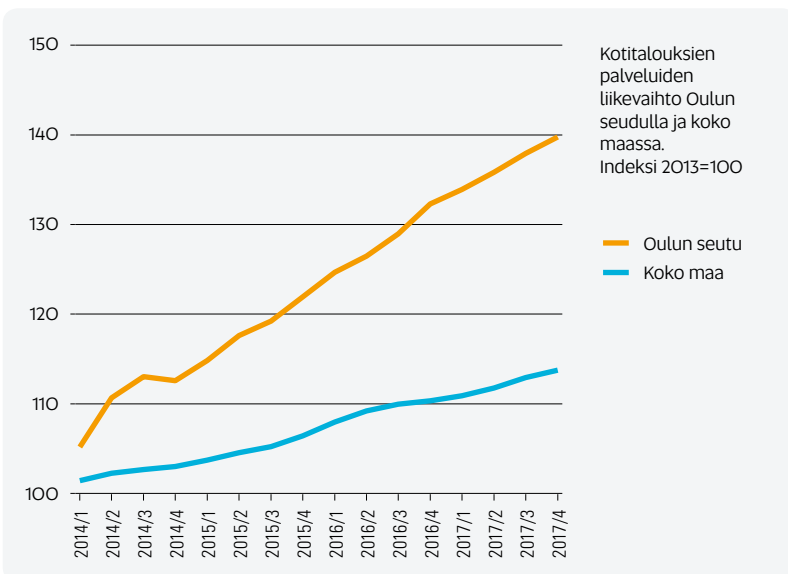
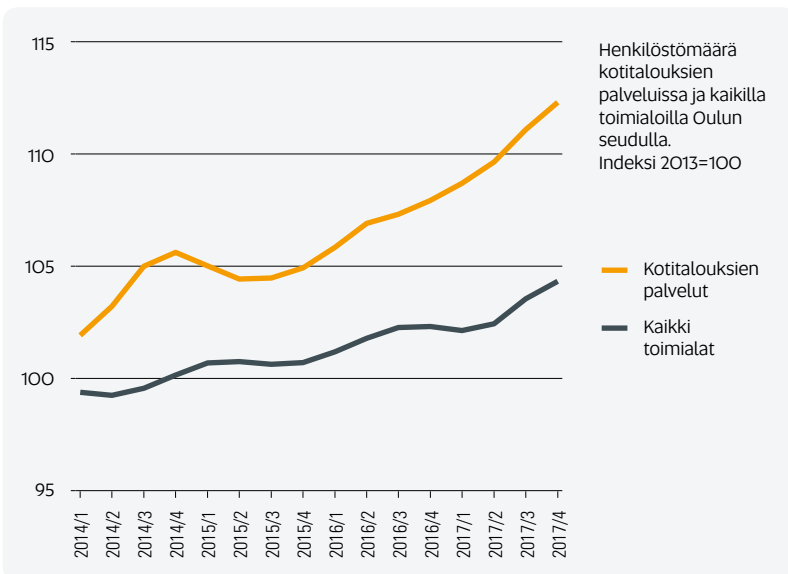


Kotitalouksien palveluja tuottavien yritysten liiketoiminnan kasvu jatkui.

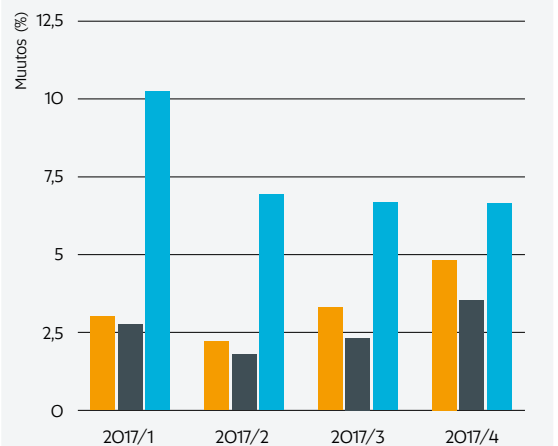
Oulun seudun kotitalouspalveluiden liikevaihdon trendin pitkään jatkunut vakaa kasvu jatkui viime vuoden loppupuolella. Vuotta aikaisempaan nähden alan liikevaihto oli vuoden jälkipuoliskolla 7 % korkeammalla tasolla. Kotitalouksien palvelujen liikevaihdon trendin kasvu jatkui myös koko maassa, mutta Oulun seutua loivempaan. Vuodesta 2013 alan liikevaihto on kasvanut Oulun seudulla 38 %. Kuluttajahinnat ovat nousseet samana aikana 2 %.

Kotitalouspalveluiden henkilöstömäärän trendin loiva kasvu jatkui viime vuoden loppupuolella. Vuoden takaiseen verrattuna alan henkilöstömäärä kasvoi 4 %. Vuodesta 2013 henkilöstömäärä on kasvanut alalla reilun kymmenyksen. Myös kotitalouspalveluiden palkkasumman trendin kasvu jatkui vuoden jälkipuoliskolla. Alan palkkasumma kasvoi vuotta aiemmasta 3 %. Vuodesta 2013 palkkasumma on kasvanut alalla 15 %.

Toimialan yritysten liikevaihto oli 610 milj. € ja henkilöstömäärä 6 300 henkilötyövuotta viimeksi kuluneen vuoden aikana.

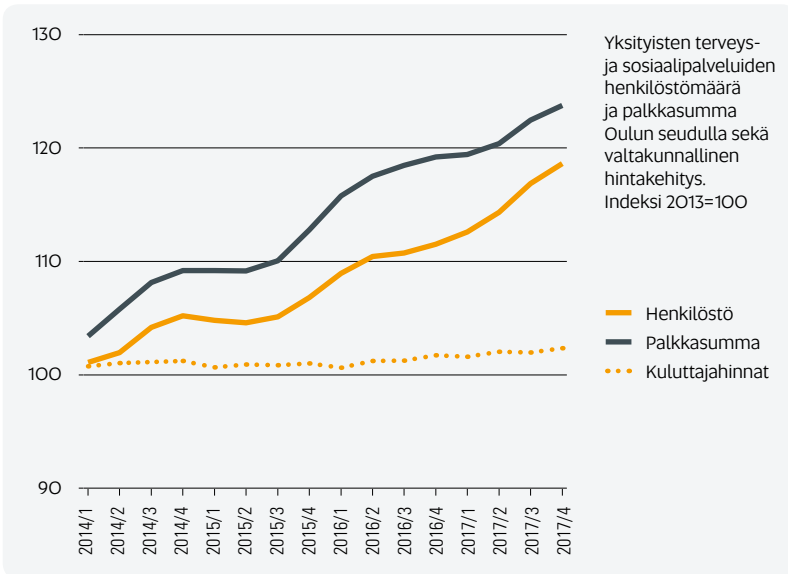


Kotitalouksien palveluiden henkilöstömäärä, palkkasumma ja liikevaihto Oulun seudulla, muutos edellisvuodesta (%).



Yksityiset terveys- ja sosiaalipalvelut

Yksityiset terveyspalvelut, yksityiset sosiaalialan avo- ja laitospalvelut

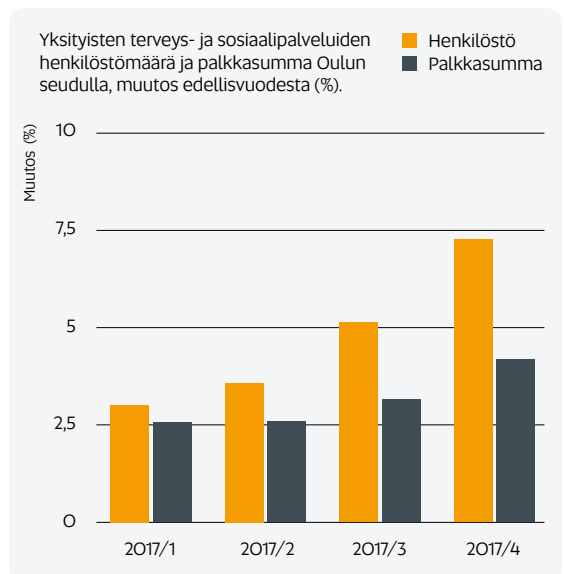
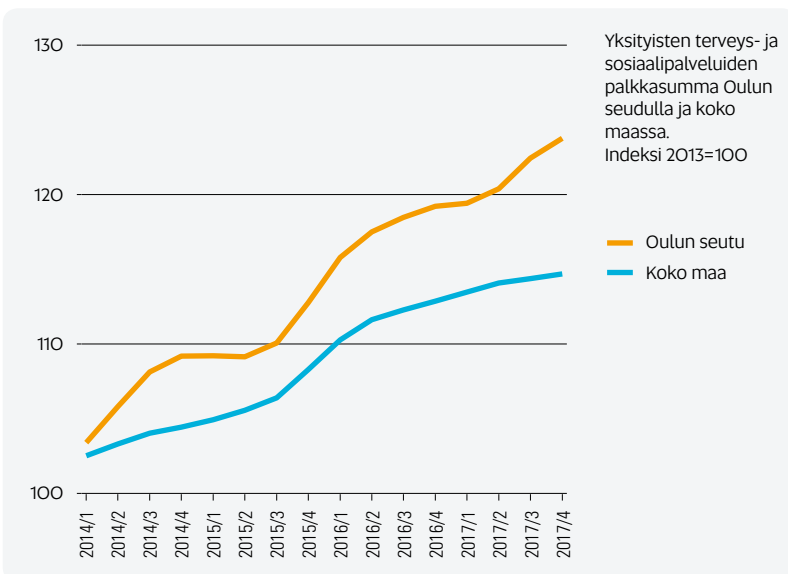
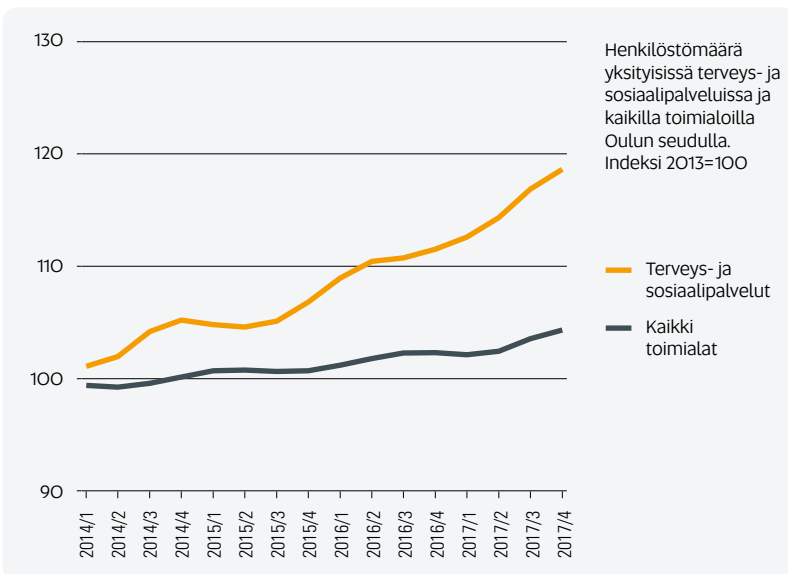


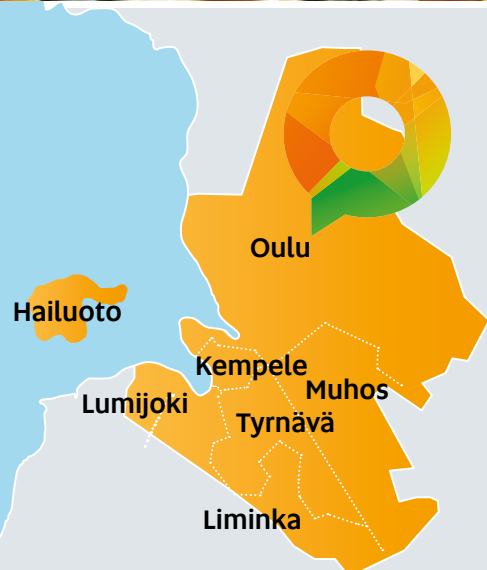
Yksityisten terveys- ja sosiaalipalveluiden liiketoiminta kasvoi edelleen vakaasti.

Oulun seudun yksityisten terveys- ja sosiaalipalveluiden palkkasumman vahva kasvu jatkui viime vuoden loppupuolella. Edellisen vuoden vastaavaan aikaan verrattuna alan palkkasumma kasvoi vajaat 4 %. Vuodesta 2013 palkkasumma on kasvanut alalla 22 %. Kuluttajahinnat ovat nousseet samana aikana 2 %. Yksityisten terveys- ja sosiaalipalveluiden palkkasumman trendin kasvu jatkui myös valtakunnallisesti, mutta Oulun seutua hitaampana.

Myös henkilöstömäärän trendin kasvu jatkui Oulun seudun yksityisten terveys- ja sosiaalipalveluiden alalla viime vuoden loppupuolella. Vuotta aikaisempaan nähden alan henkilöstömäärä kasvoi 6 %. Oulun seudun yksityisten terveys- ja sosiaalipalveluiden henkilöstömäärä on kasvanut vuoteen 2013 verrattuna 16 %.

Toimialan henkilöstömäärä oli 4 600 henkilötyövuotta viimeksi kuluneen vuoden aikana.





Oulu Capital
of Northern
Scandinavia



Oulun seudun elinkeinokatsaus

1 | 2018

21.5.2018

JULKAISIJA

BusinessOulu

Päätoimipisteen käyntiosoite:
Yrtepellontie 6, 90230 Oulu
Postiosoite: PL 22, 90015 Oulun kaupunki
www.businessoulu.com

TOIMITUS

Kaupunkitutkimus TA Oy

Paciuksenkatu 19, 00270 Helsinki,
www.kaupunkitutkimusta.fi

LISÄTIETOJA

Asiantuntija *Urpo Tuomela*
BusinessOulu
puh. 044 703 1390
urpo.tuomela@businessoulu.com

Toimitusjohtaja, tutkija *Seppo Laakso*
Kaupunkitutkimus
puh. 0500 970 082
seppo.laakso@kaupunkitutkimusta.fi

Tutkija *Tamás Lahdelma*
Kaupunkitutkimus
puh. 050 441 9534
tamas.lahdelma@kaupunkitutkimusta.fi

ULKOASU

Bread Visual Design Oy
kari@bread.fi

KANSIKUVA

Shutterstock

TAKAKANNEN KUVAT

Ilmestys Oy, Shutterstock, Tero Suutari

Tietolähteet ja käsitteet

Liikevaihto on Oulun seudulla toimivien yritysten myynnin yhteenlaskettu arvo. Vienti on vientiin suuntautuneen myynnin arvo (laskentamenetelmistä johtuen liikevaihto- ja vientitiedot eivät ole vertailukelpoisia edellisen katsauksen lukujen kanssa).
Tietolähde: Tilastokeskus asiakaskohtainen suhdannepalvelu (verohallinnon alu-suorustustiedot).

Palkkasumma on Oulun seudulla toimivien yritysten ja muiden yhteisöjen maksamien palkkojen yhteenlaskettu arvo.
Tietolähde: Tilastokeskus asiakaskohtainen suhdannepalvelu (verohallinnon työnantajasuorustustiedot).

Toimialoitteiset liikevaihto- ja palkkasummakuvaajat esitetään kunkin ajankohdan mukaisin käyvin arvoin vähentämättä inflaation vaikutusta. Kunkin toimialan yhteydessä esitetään valtakunnallinen hintakehitys vertailuksi.

Henkilöstömäärällä tarkoitetaan yritysten kokopäivätyöllisten määrää. Henkilöstömäärän indikaattori estimoidaan yritys- ja toimipaikkarekisterin henkilöstötiedosta ansiotason muutoksesta puhdistetun palkkasumman perusteella. Yrittäjien henkilöstömäärä estimoidaan liikevaihdon perusteella.
Indikaattorin laskenta: Tilastokeskus asiakaskohtainen suhdannepalvelu.

Tietojen korjautuminen: Liikevaihto-, palkkasumma- ja henkilöstömäärätiedot korjautuvat tietojen tarkentuessa vuoden päähän taaksepäin. Tästä syystä uusimman katsauksen tiedoissa on poikkeamia aikaisempiin katsauksiin verrattuna.

Työpaikoilla tarkoitetaan niiden työllisten määrää, joiden työpaikka sijaitsee Oulun seudulla. Ennakoarvio vuodelle 2017 perustuu vuoden 2015 tilastoon ja henkilöstömäärän perusteella arvioitua muutokseen.
Tietolähde: Tilastokeskus, työssäkäyntitilasto.

Hinnat: Katsauksessa käytetään seuraavia valtakunnallista hintakehitystä kuvaavia indikaattoreita: kuluttajahintaindeksi, tukkuhintaindeksi, teollisuuden tuottajahintaindeksi ja rakennuskustannusindeksi. Katsauksessa kaikki hintaindeksit on muutettu siten, että niiden vertailuvuosi on 2013.
Tietolähde: Tilastokeskus.

Indeksisarjat, jotka esitetään kuvioissa, ovat kausitasoitettuja trendejä. Katsauksessa käytetään X11-kausitasoitusmenetelmää. Indeksisarjojen vertailuvuosi on 2013.

Muutokset: Kuvioissa (muutos edellisestä vuodesta tai vuodesta 2013) on käytetty alkuperäisen sarjan muutoksia, ei kausitasoitettua trendin muutoksia.