



- 2 Suhdannekuva
- 3 Alue- ja toimialarakenne
- 4 Toimialojen vertailu
- 5 Vaihtuva teema: Vähittäiskaupan ostovoima Oulun seudulla ja vertailualueilla
- 6 Teollisuus
- 7 Rakentaminen
- 8 Kauppa
- 9 Majoitus- ja ravitsemistoiminta
- 10 Rahoitustoiminta
- 11 Palvelut liike-elämälle
- 12 Informaatio ja viestintä
- 13 Kuljetus ja varastointi
- 14 Palvelut kotitalouksille
- 15 Yksityiset terveys- ja sosiaalipalvelut

Oulun seudun elinkeinokatsaus

1 | 2017

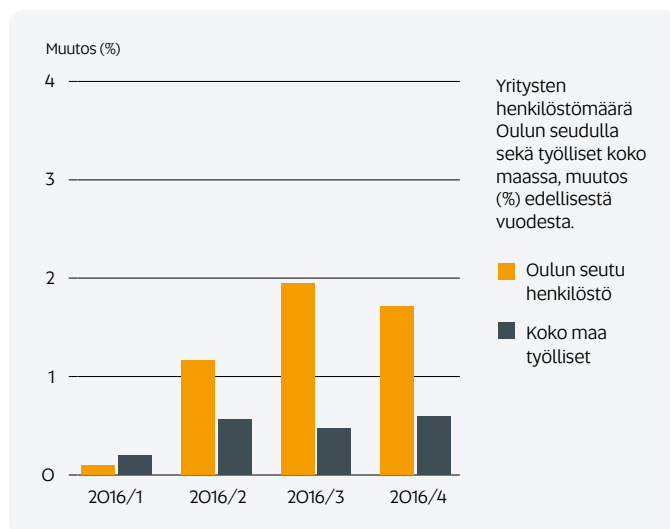
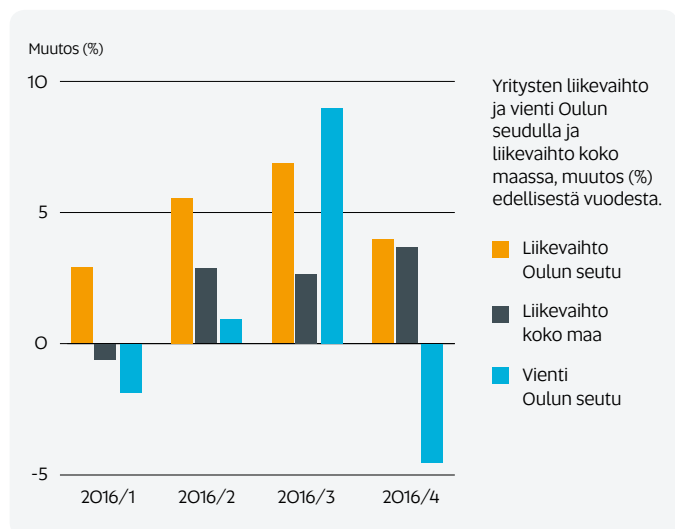
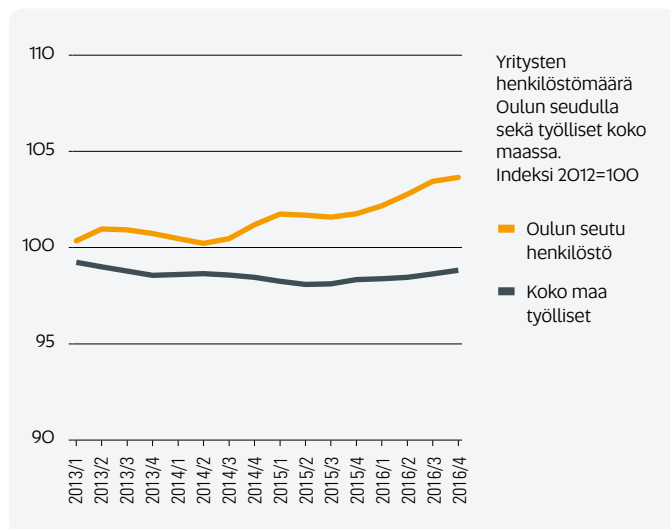
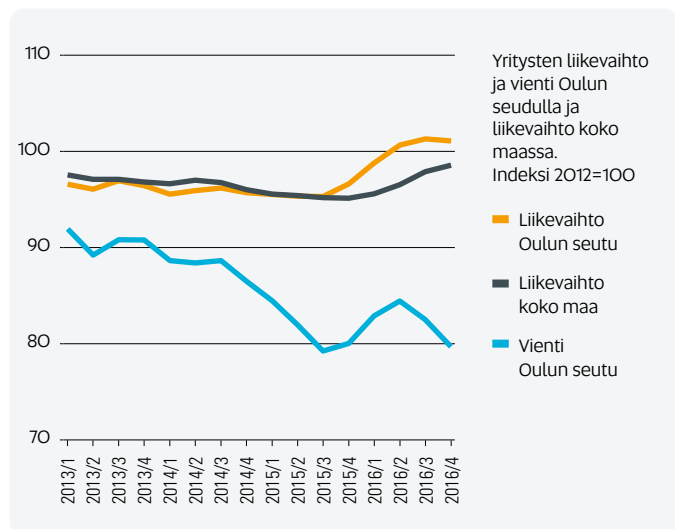
1.6.2017

Suhdannekuva

Oulun seudun suhdannekehitys jatkui viime vuoden loppupuolella vahvana rakentamisessa ja palvelualoilla. Teollisuuden liiketoiminta kääntyi kuitenkin elektroniikkateollisuuden viennin vetämänä taas laskuun. Palvelualoista kasvu oli edelliseen vuoteen verrattuna erityisen vahvaa seudun talouden kannalta keskeisellä informaatio- ja viestintäalalla sekä liikelämän palveluissa.

Oulun seudun yritysten liikevaihdon trendi kasvoi viennin vetämänä viime vuoden alkupuolella. Vuoden jälkipuoliskolla viennin trendi kääntyi kuitenkin uudelleen laskuun ja liikevaihdon trendin kasvu tasaantui. Liikevaihto oli vuoden kahdella viimeisellä neljänneksellä keskimäärin reilut 5 % korkeammalla tasolla kuin edellisen vuoden vastaavaan aikaan. Valtakunnallisesti liikevaihdon trendin loiva kasvu jatkui. Oulun seudun vienti kääntyi vuoden lopussa laskuun myös edelliseen vuoteen verrattuna. Vuoden 2012 tasoon nähden vienti on seudulla lähes viidenneksen alemmalla tasolla. Yritysten yhteenlaskettu liikevaihto on Oulun seudulla suunnilleen vertailuvuoden tasolla. Koko maassa liikevaihto on 2 % alemmalla tasolla kuin vuonna 2012.

Oulun seudun yritysten ja muiden yhteisöjen henkilöstömäärän viime vuosien kehitys on ollut koko maan työllisyyden kehitystä vahvempaa. Seudun henkilöstömäärän trendi kasvoi hieman viime vuoden loppupuolella. Koko maassa työllisyyden trendi pysyi lähes ennallaan. Edellisen vuoden vastaavaan aikaan verrattuna henkilöstömäärä kasvoi vuoden loppupuolella noin 2 %. Vuodesta 2012 seudun henkilöstömäärä on kasvanut 3 %. Koko maan työllisyys oli viimeksi kuluneen vuoden aikana prosenttiin alle vertailuvuoden tason.



Alue- ja toimialarakenne

Oulun seutu käsittää 7 kuntaa, joiden yhteenlaskettu asukasmäärä oli viime vuoden lopussa 246 700 henkeä. Oulun kaupungin osuus seudun asukkaista oli 200 500 henkeä.

Oulun seutu

Oulun seudun asukasmäärä kasvoi 2 200 hengellä eli 0,9 % vuoden 2016 aikana. Seudulla oli noin 98 900 työpaikkaa (ennakkoarvio) vuonna 2016. Alueen yritysten yhteenlaskettu liikevaihto oli noin 13,9 miljardia euroa ja vientiliikevaihto 2,9 miljardia euroa viimeksi kuluneen vuoden aikana. Seudulla toimivien yritysten ja muiden yhteisöjen henkilöstömäärä oli noin 86 100 henkilötyövuotta. Seudun bruttokansantuote oli noin 9,6 miljardia euroa vuonna 2016 (ennakkoarvio).

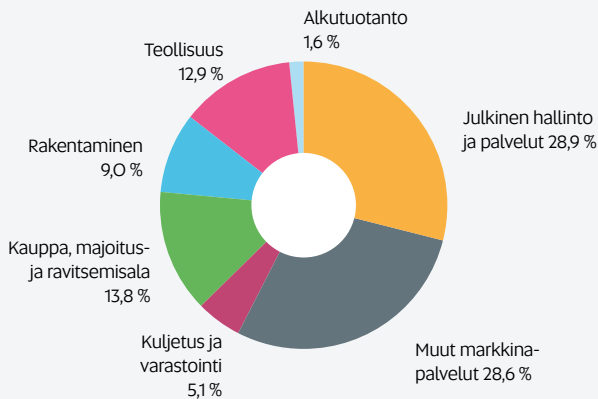
Toimialarakenne

Oulun seudun elinkeinorakenne on hyvin palveluvaltainen: yli kolme neljännestä henkilöstömäärästä on palveluissa ja alle neljännes jalostuksessa. Julkisen hallinnon ja hyvinvointipalveluiden sekä muiden markkinapalveluiden kuin kaupan ja kuljetuksen osuudet henkilöstömäärästä ovat Oulun seudulla suuremmat kuin koko maassa. Vastaavasti teollisuuden ja alkutuotannon osuudet ovat seudulla pienempiä kuin valtakunnallisesti. Myös kaupan ja majoitus- ja ravitsemisalalan osuus henkilöstöstä on seudulla pienempi kuin koko maassa keskimäärin. Rakentamisen osuus on vähän suurempi ja kuljetuksen ja varastoinnin osuus hieman pienempi Oulun seudulla kuin valtakunnallisesti.

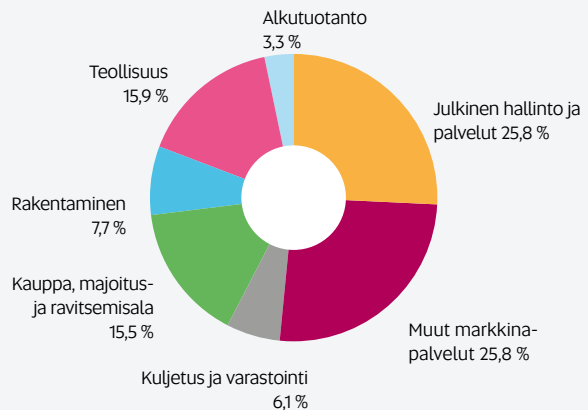
Erikoistumisalat

Oulun seudun elinkeinotoiminnan erikoistumista voidaan tarkastella suhteuttamalla seudun kunkin toimialan työpaikkaosuus koko maan vastaavaan osuuteen. Näiden niin sanottujen sijaintiosamääräindeksien perusteella Oulun seutu on erikoistunut vahvimmin elektroniikan valmistukseen, jossa seudun työpaikkaosuus on lähes viisinkertainen koko maahan verrattuna. Seudun elektroniikka- ja informaatioklusteriin kytkeytyvät läheisesti tekniset palvelut (insinööri- ja arkkitehtipalvelut) sekä ohjelmistotoiminta- ja tietopalvelut, joiden työpaikkaosuudet ovat selvästi korkeammat kuin koko maassa. Lähes yhtä vahvaksi erikoistumisalaksi on noussut seudulla koulutus. Oulun seutu on erikoistunut myös terveys- ja sosiaalipalveluiden tuottamiseen. Lisäksi rakentaminen, posti- ja kuriiritoiminta, taiteet, viihde ja virkistys, laki- ja laskentatoimen palvelut, kemianteollisuus sekä energia-ala kuuluvat seudun erikoistumisaloihin.

Päätoimialojen osuus henkilöstömäärästä | Oulun seutu

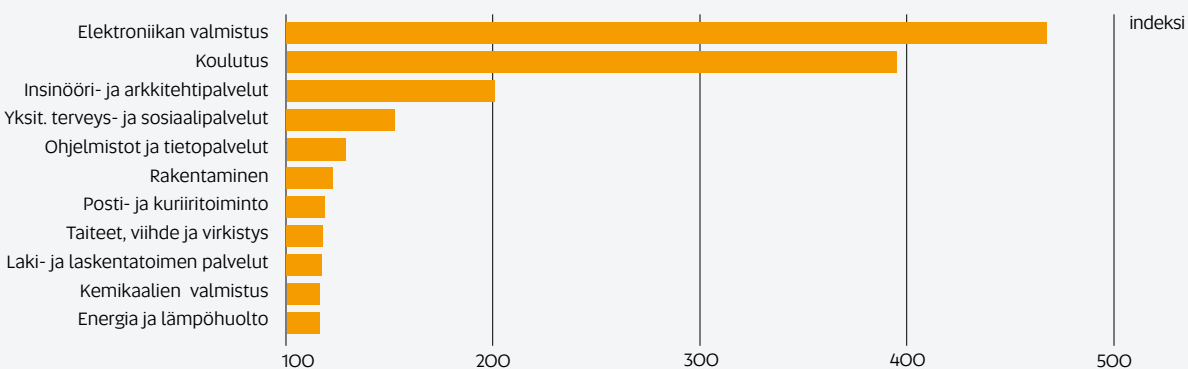


Päätoimialojen osuus henkilöstömäärästä | koko maa



Oulun seudun vahvimmat erikoistumisalat

Sijaintiosamäärä, indeksi, koko maa = 100



Toimialojen vertailu

Oulun seudun yritysten liikevaihto kasvoi vuoden takaisesta kaikilla päätoimialoilla viime vuoden loppupuolella. Myös seudun kaikkien toimialojen yhteenlaskettu henkilöstömäärä kasvoi vuoden takaisesta.

Talouden aktiivisuuden eroja toimialojen välillä verrataan oheisissa kuvioissa käyttäen indikaattoreina liikevaihtoa ja palkkasummaa (rahoitus-toiminnassa ja terveys- ja sosiaalipalveluissa ei liikevaihtoa).

Oulun seudun yritysten yhteenlaskettu liikevaihto kasvoi viime vuoden kahdella viimeisellä neljänneksellä keskimäärin reilut 5 %. Kuluttajahinnat nousivat loka–joulukuussa vuoden takaiseen nähden 0,7 %, tukkuhinnat 2,1 %, teollisuuden tuottajahinnat 0,9 % ja rakennuskustannukset prosenttiin.

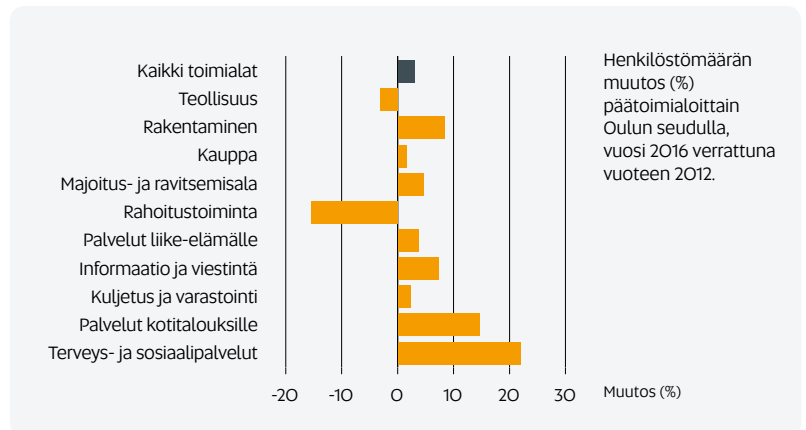
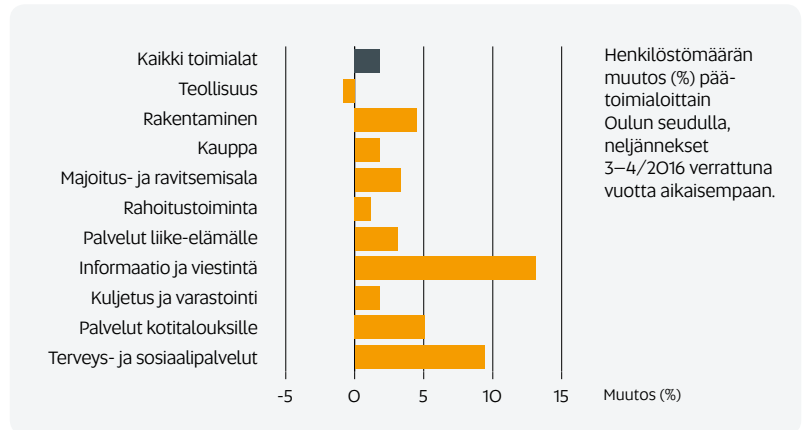
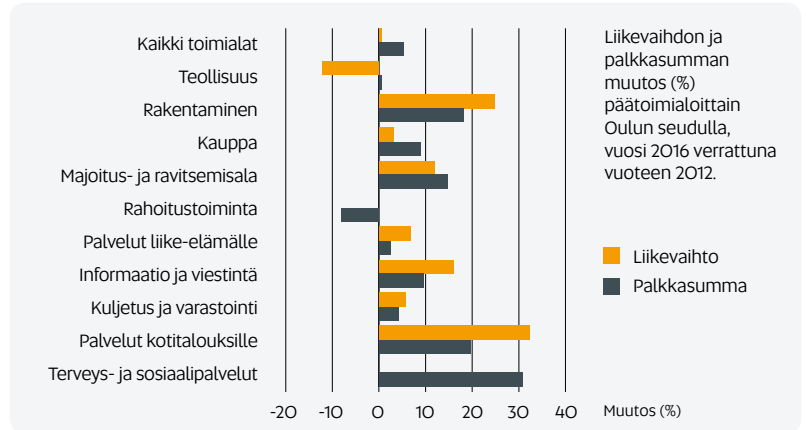
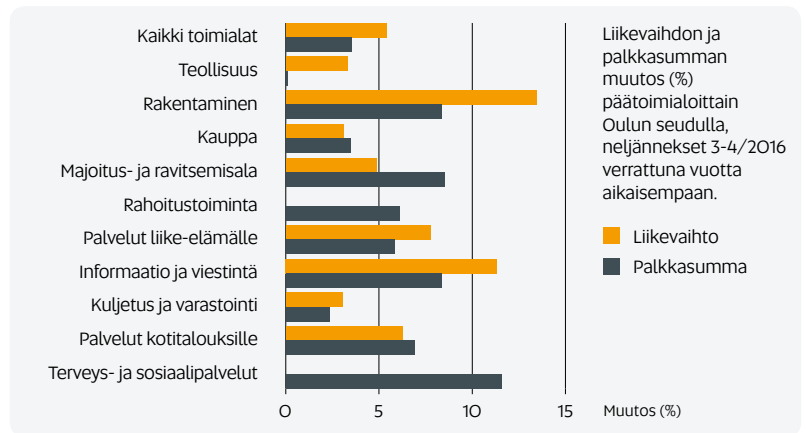
Liikevaihto kasvoi viime vuoden loppupuolella kaikilla päätoimialoilla. Kasvua oli eniten rakentamisessa, jossa liikevaihdon kasvua kertyi reilut 13 % edellisvuodesta. Liikevaihdon kasvu oli vuoden jälkipuoliskolla vahvaa myös informaatio- ja viestintäalalla sekä liike-elämän palveluissa. Yritysten yhteenlaskettu palkkasumma kasvoi edellisvuodesta vajaat 4 %. Palkkasumma kasvoi eniten terveys- ja sosiaalipalveluissa. Teollisuudessa palkkasumma pysyi ennallaan.

Kaikkien toimialojen yhteenlaskettu liikevaihto oli viimeksi kuluneen vuoden aikana keskimäärin lähes samalla tasolla kuin vuonna 2012. Päätoimialoista ainoastaan teollisuuden liikevaihto oli alle vertailuvuoden tason. Palkkasumma oli vertailuvuoteen nähden 5 % korkeammalla tasolla. Kuluttajahinnat ovat nousseet samana aikana 3 %. Liikevaihto on kasvanut vertailuvuoden tasosta eniten kotitalouksien palveluissa. Palkkasumman kasvua on kertynyt eniten terveys- ja sosiaalipalveluissa.

Henkilöstömäärä päätoimialoilla

Henkilöstömäärä-indikaattori kuvaa Oulun seudulla toimivissa yrityksissä ja muissa organisaatioissa tehtyjen henkilötyövuosien määrää.

Kaikkien toimialojen yhteenlaskettu henkilöstömäärä kasvoi keskimäärin noin 2 % edellisvuodesta viime vuoden kahdella viimeisellä neljänneksellä. Vuoden 2012 tasoon verrattuna Oulun seudun yritysten henkilöstömäärä oli viimeksi kuluneen vuoden aikana 3 % korkeammalla tasolla. Henkilöstömäärä kasvoi vuoden loppupuolella eniten informaatio- ja viestintäalalla. Teollisuudessa henkilöstömäärä laski hie-



Vähittäiskaupan ostovoima Oulun seudulla ja vertailualueilla

Vähittäiskaupan ostovoima asukasta kohti on Oulun seudulla alempi kuin vertailukohtana olevilla suurilla kaupunkiseuduilla. Väestönkasvu tukee Oulun seudun ostovoiman kasvua enemmän kuin vertailualueilla.

Vähittäiskaupan ostovoimasta tehdyn selvityksen mukaan ostovoima asukasta kohti on Oulun seudulla matalampi kuin Jyväskylän, Turun ja Tampereen seuduilla. Päivittäistavarakaupassa alueiden väliset erot ovat melko pieniä, mutta erikoistavarakaupassa erot korostuvat: Tampereen seudulla erikoiskaupan ostovoima on yli 40 % suurempi kuin Oulun seudulla ja Turun seudulla ero on lähes yhtä suuri. Tampereen ja Turun seuduilla matkailu lisää ostovoimaa merkittävästi.

Oulun seudulla ostovoima on kuitenkin kasvanut vuodesta 2006 vuoteen 2015 enemmän ja vakaammin kuin vertailualueilla. Reaalisin vuoden 2006 hinnoin tarkasteltuna ostovoima on kasvanut ainoastaan Oulun seudulla vuodesta 2006 vuoteen 2015, kun vertailualueilla ostovoima on supistunut tai pysynyt ennallaan. Oulun seudun kasvua selittää muita alueita voimakkaampi väestönkasvu.

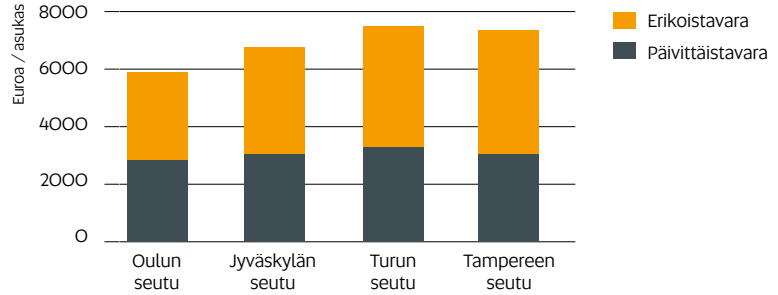
Vähittäiskaupan ostovoiman muutosta vuoteen 2025 asti on ennakoitu neljällä eri skenaariolla, jotka perustuvat Tilastokeskuksen alueelliseen väestöennusteeseen sekä vaihtoehtoisiin oletuksiin päivittäis- ja erikoistavarakaupan kehityksestä vertailualueilla. Skenaarioiden mukaan Oulun seudun vähittäiskaupan ostovoima kasvaa yhteensä 22–33 % vuodesta 2015 vuoteen 2025. Tämä vastaa 2,3–2,9 %:n vuosittaista kasvua. Oulun seudun nopeimman kasvun skenaariossa oletetaan, että kaikilla alueilla päivittäistavarakauppa kasvaa reaalisesti 1,0 % vuoteen 2020 asti ja tämän jälkeen 1,25 %. Vastaavasti erikoistavarakaupan oletetaan skenaariossa kasvavan 2,0 % vuoteen 2020 asti ja tämän jälkeen 2,75 % vuodessa.

Oulun seudun nopeimman kasvun skenaarion mukaan seudun vähittäiskauppa kasvaa vertailualueista nopeimmin ja Tampereen seutu toiseksi nopeimmin. Ero Turun ja Jyväskylän seutuihin verrattuna perustuu ennen kaikkea ennakoituun väestönkasvuun.

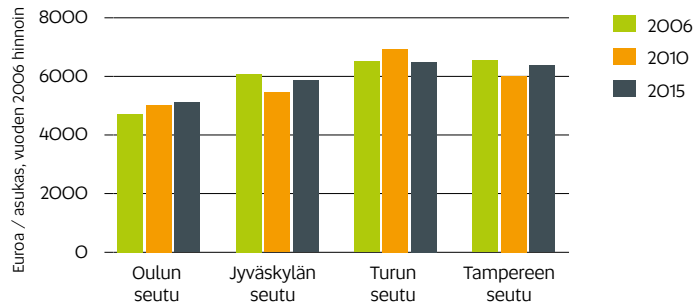
Tietolähde: Ostovoima-analyysi neljällä seutukunnalla. Business Oulu, toukokuu 2017.

Ostovoimalla tarkoitetaan tässä kotitalouksien kulutusmenoja päivittäistavara- ja erikoistavarakauppaan.

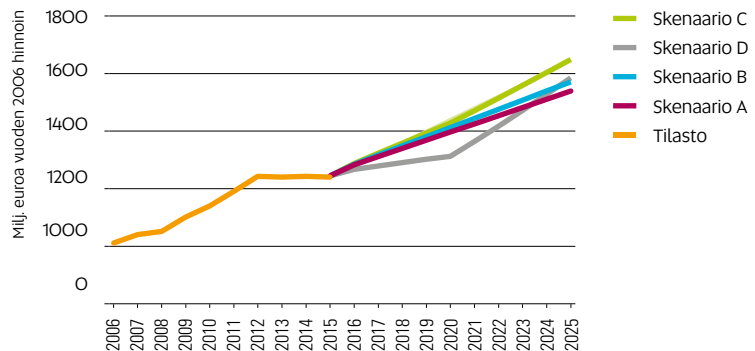
Vähittäiskaupan ostovoima Oulun seudulla ja vertailualueilla vuonna 2015.



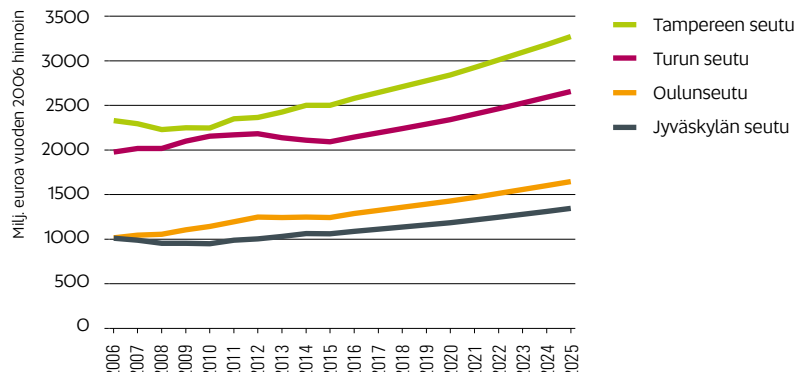
Vähittäiskaupan ostovoima Oulun seudulla ja vertailualueilla vuosina 2006, 2010 ja 2015.



Vähittäiskaupan ostovoiman skenaariot Oulun seudulla.



Vähittäiskaupan ostovoima vuosina 2006-2015 ja ennuste vuosina 2016-2025 vertailualueilla.



Teollisuus

Teollisuus, sähkö-, kaasu- ja lämpöhuolto, vesi- ja jätevesihuolto, jäte- ja ympäristöhuolto, kaivostoiminta

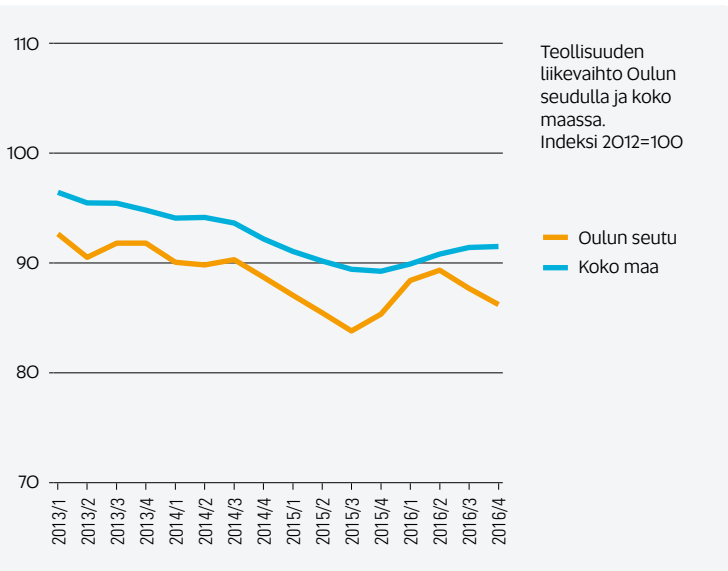
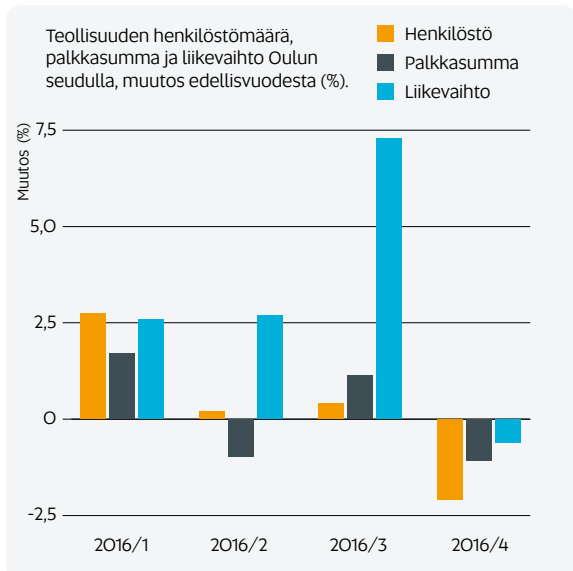
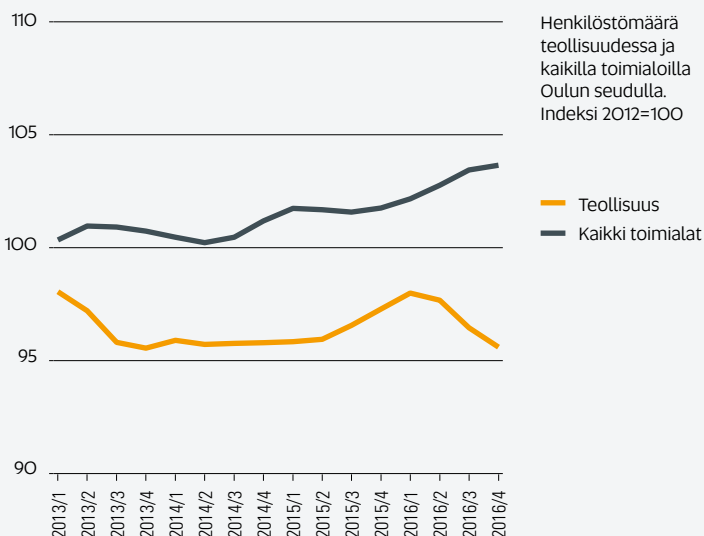
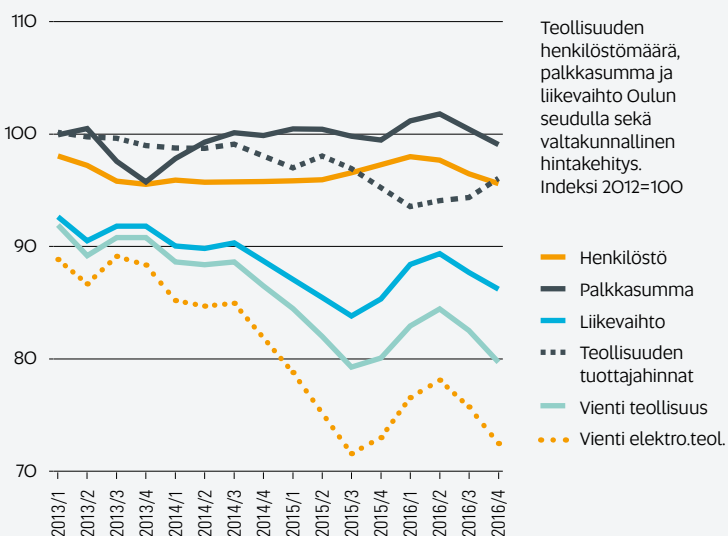
Teollisuusyritysten liiketoiminnan kehitys on ollut vaihtelevaa.

Oulun seudun teollisuuden liikevaihdon trendi kääntyi kolmen neljänneksen ajan jatkuneen kasvun jälkeen uudelleen laskuun viime vuoden loppupuolella. Alan liikevaihdon kehitystä ovat hallinneet seudun elektroniikkateollisuuden suhdannevaihtelut. Edellisen vuoden vastaavaan aikaan verrattuna liikevaihto kasvoi alalla viimeksi kuluneen puolen vuoden aikana keskimäärin reilut 3 %. Elektroniikkateollisuuden vienti oli viime vuoden loppupuolella vajaat 5 % vuoden takaisista korkeammalla tasolla. Elektroniikkateollisuuden vientiliikevaihto oli viimeksi kuluneen vuoden aikana keskimäärin neljänneksen alle vuoden 2012 tason.

Koko maassa teollisuuden liikevaihdon trendi kasvoi viime vuoden alkupuolella, mutta vuoden jälkipuoliskolla kasvu hiipui. Teollisuusyritysten liikevaihto on Oulun seudulla 12 % ja koko maassa vajaan kymmenyksen alle vuoden 2012 tason. Samana aikana teollisuuden tuottajahintojen taso on laskenut 5 %.

Teollisuuden henkilöstömäärän trendin viime vuoden alussa alkanut lasku jatkui vuoden loppupuolella. Vuoden takaiseen verrattuna alan henkilöstömäärä oli prosentin alemmalla tasolla. Vuoden 2012 tasosta teollisuuden henkilöstömäärä on supistunut 3 %. Alan palkkasumman trendi kääntyi laskuun viime vuoden loppupuolella. Edellisuuteen verrattuna palkkasumma pysyi ennallaan. Myös vuoden 2012 tasoon nähden palkkasumma on lähes samalla tasolla.

Toimialan yritysten liikevaihto oli 4 830 milj. € ja henkilöstömäärä 11 100 henkilötyövuotta viimeksi kuluneen vuoden aikana.



Rakentaminen

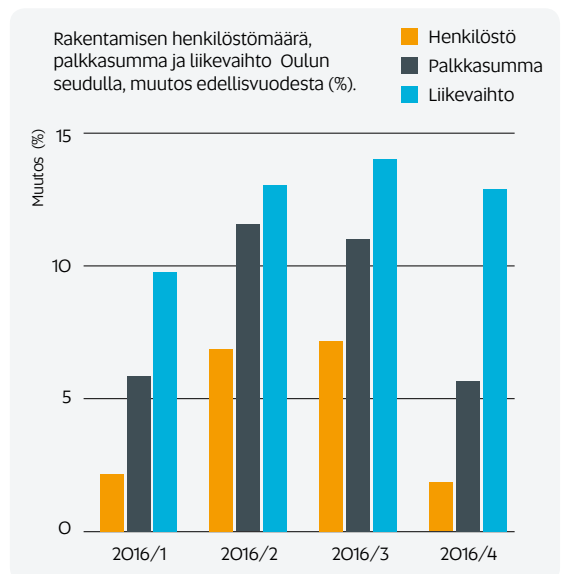
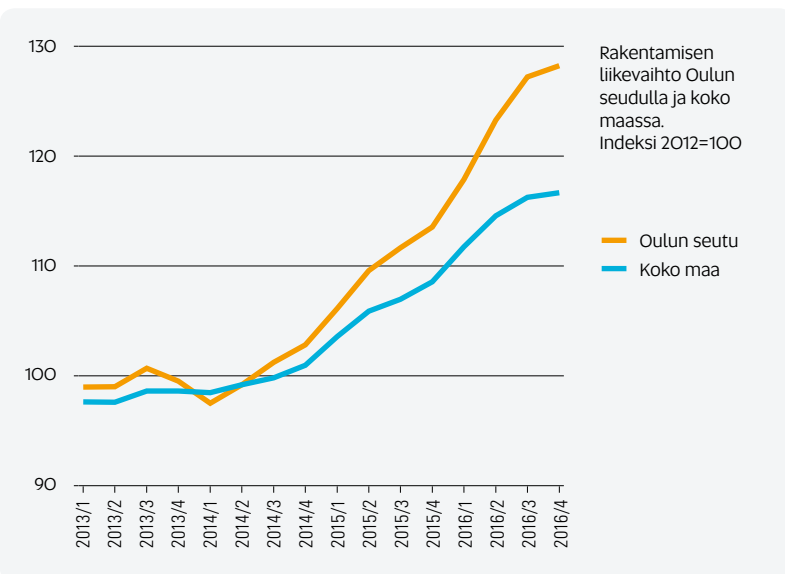
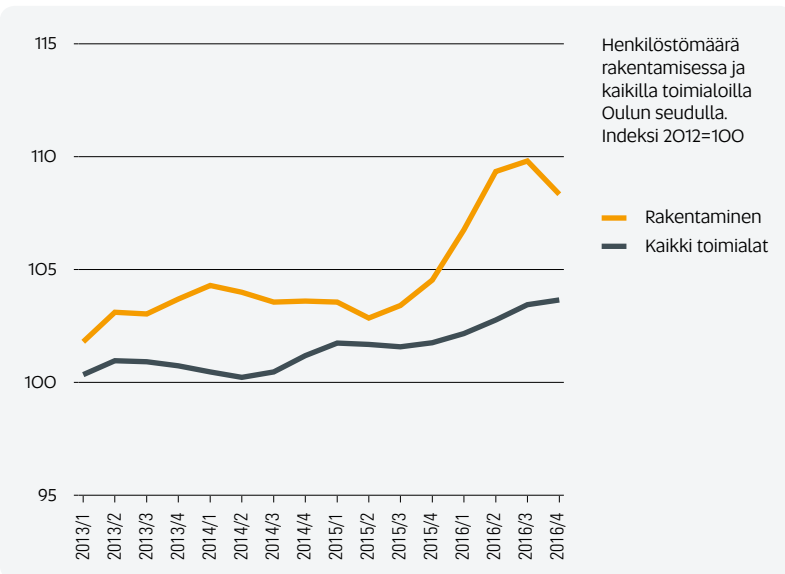
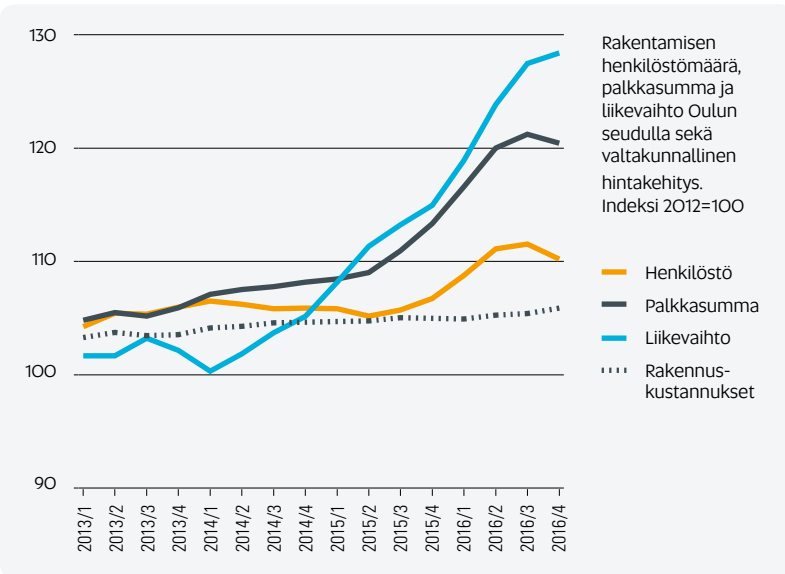
Talonrakentaminen, maa- ja vesirakentaminen, erikoistunut rakennustoiminta

Oulun seudun rakennusalan liikevoiminta kasvoi edelleen vahvasti vuoden takaisesta.

Oulun seudun rakennusalan liikevaihdon kasvu jatkui poikkeuksellisen vahvana viime vuoden jälkipuoliskolla. Liikevaihdon trendi on kasvanut yhtäjaksoisesti vuoden 2014 alkupuolelta lähtien. Edellisvuoteen verrattuna alan liikevaihto kasvoi vuoden loppupuolen aikana keskimäärin reilut 13 %. Rakennusalan liikevaihdon kasvu jatkui myös valtakunnallisesti. Rakentaminen on yksi Oulun seudulla viime vuosina vahvasti kasvaneista aloista. Alan liikevaihto on kasvanut seudulla vuoteen 2012 verrattuna neljänneksen. Rakennuskustannukset ovat nousseet samana aikana 3 %.

Rakentamisen henkilöstömäärän trendin kasvu hiipui viime vuoden kolmannella neljänneksellä ja trendi kääntyi laskuun vuoden lopussa. Edellisvuoteen verrattuna alan henkilöstömäärä oli vajaat 5 % korkeammalla tasolla. Vuoden 2012 tasoon nähden rakentamisen henkilöstömäärä on kasvanut 8 %. Myös alan palkkasumman trendin kasvu tasaantui. Vuoden takaiseen verrattuna palkkasumma oli reilut 8 % korkeammalla tasolla. Vuodesta 2012 palkkasumma on kasvanut alalla 18 %.

Toimialan yritysten liikevaihto oli 1 890 milj. € ja henkilöstömäärä 7 800 henkilötyövuotta viimeksi kuluneen vuoden aikana.

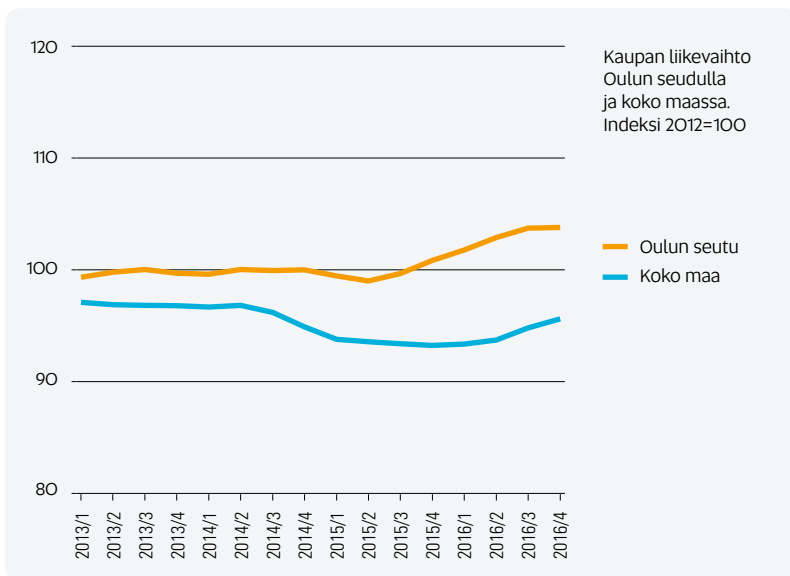
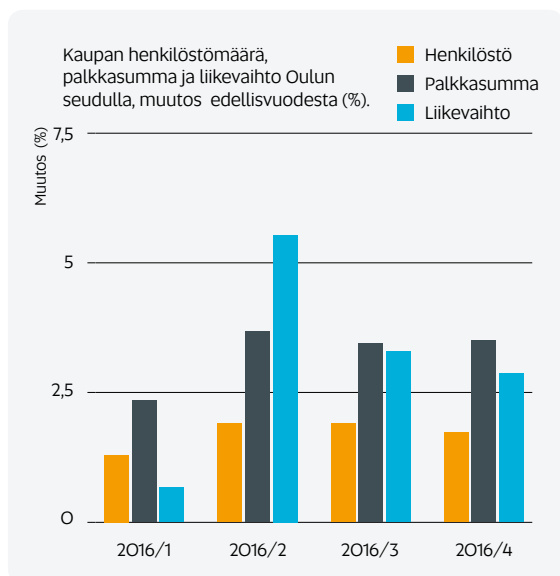
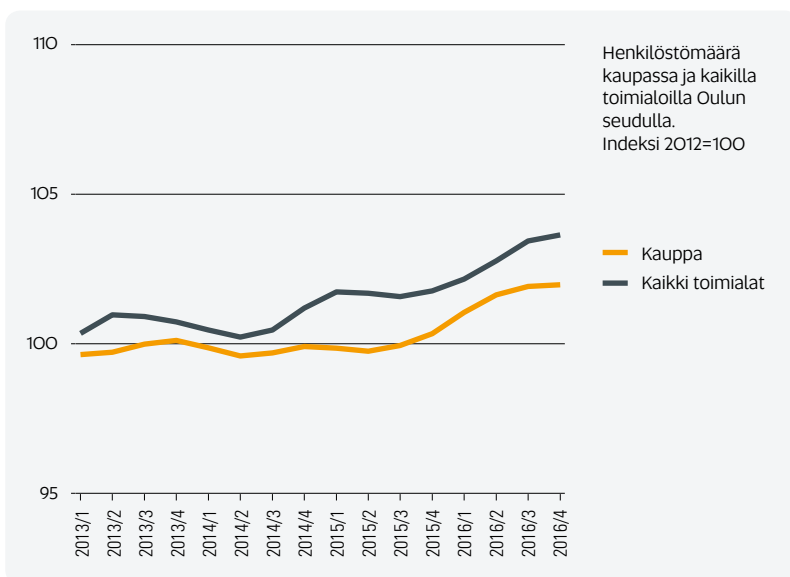
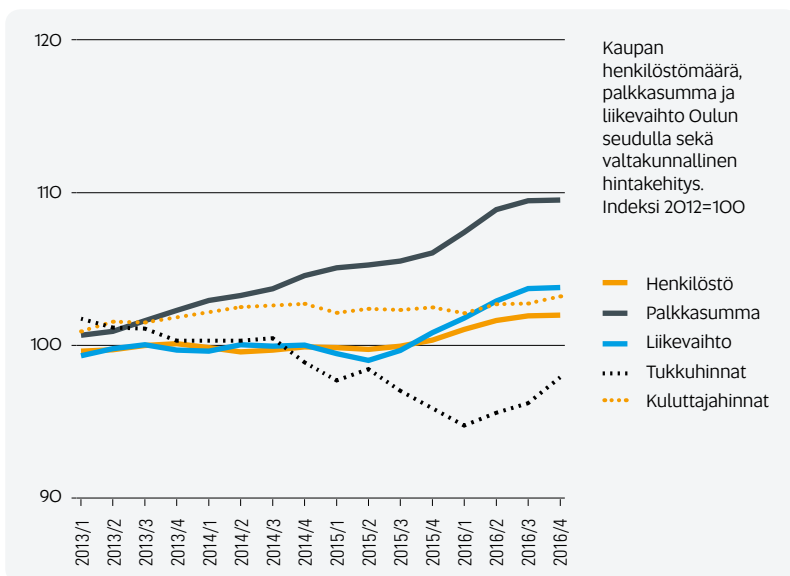


Oulun seudun kaupan alan liiketoiminnan kasvu edellisvuodesta jatkuu.

Kaupan liikevaihdon trendin kasvu jatkui Oulun seudulla viime vuoden kolmannella neljänneksellä, mutta tasaantui vuoden lopussa. Vuoden takaiseen verrattuna alan liikevaihto kasvoi vuoden jälkipuoliskolla keskimäärin 3 %. Koko maassa kaupan alan kasvu jatkui. Kaupan liikevaihto oli viimeksi kuluneen vuoden aikana Oulun seudulla keskimäärin 3 % korkeammalla tasolla kuin vuonna 2012. Tukkuhinnat ovat 4 % alle vertailuvuoden tason. Kuluttajahinnat ovat nousseet 3 % vuoteen 2012 nähden.

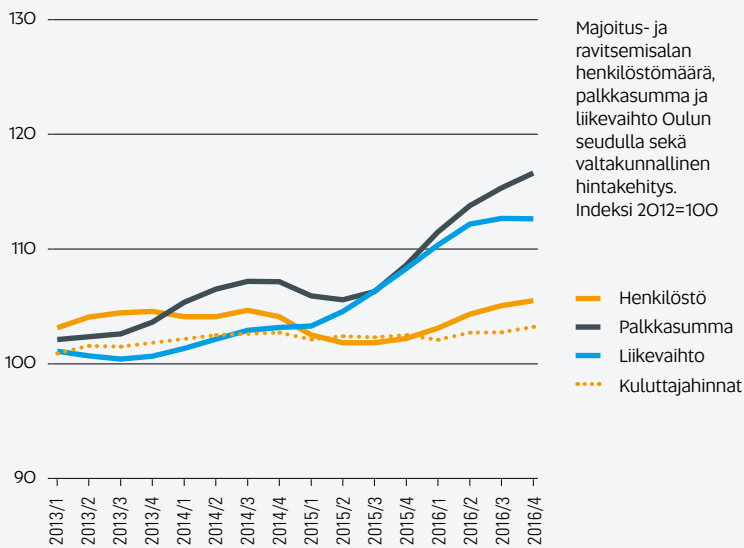
Kaupan alan henkilöstömäärän trendi pysyi ennallaan viime vuoden loppupuolella. Edelliseen vuoteen nähden henkilöstömäärä kasvoi 2 %. Vuoteen 2012 verrattuna alan henkilöstömäärä on hieman korkeammalla tasolla. Myös kaupan alan palkkasumman trendin kasvu hiipui vuoden lopussa. Vuoden takaisesta palkkasumman kasvua oli reilut 3 %. Vuodesta 2012 alan palkkasumma on kasvanut vajaan kymmenyksen.

Toimialan yritysten liikevaihto oli 3 480 milj. € ja henkilöstömäärä 8 900 henkilötyövuotta viimeksi kuluneen vuoden aikana.



Majoitus- ja ravitsemistoiminta

Majoitus, ravitsemistoiminta

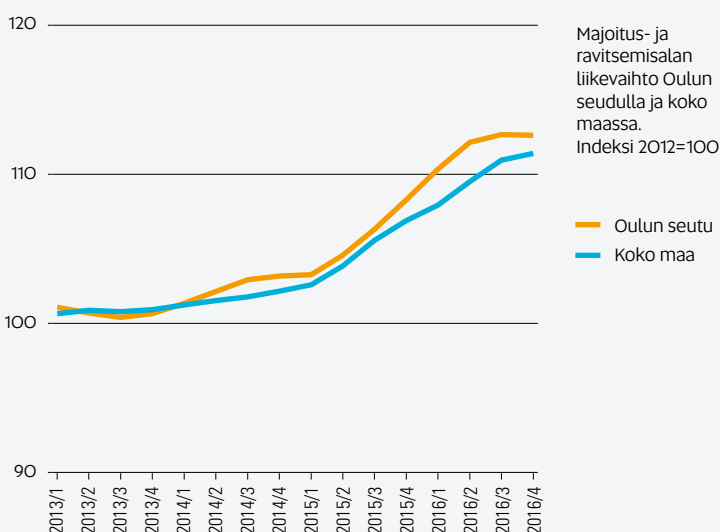
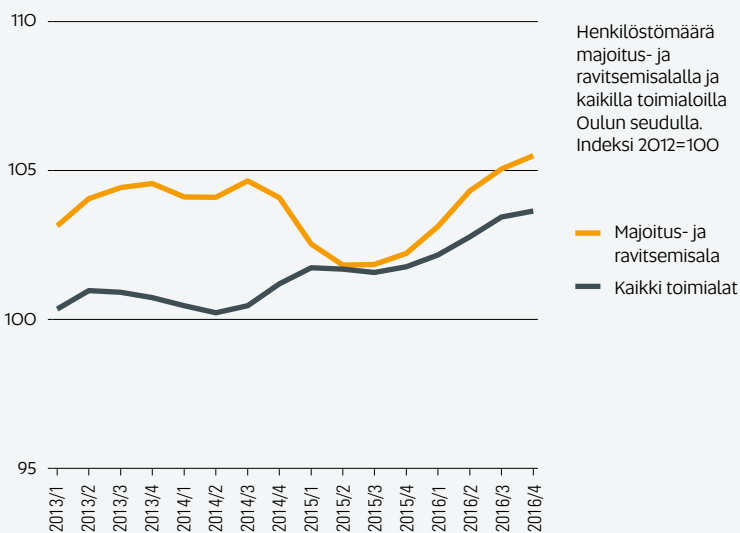


Majoitus- ja ravitsemisalalan liikevaihdon trendin kasvu tasaantui, mutta palkkasumman ja henkilöstömäärän kasvu jatkui.

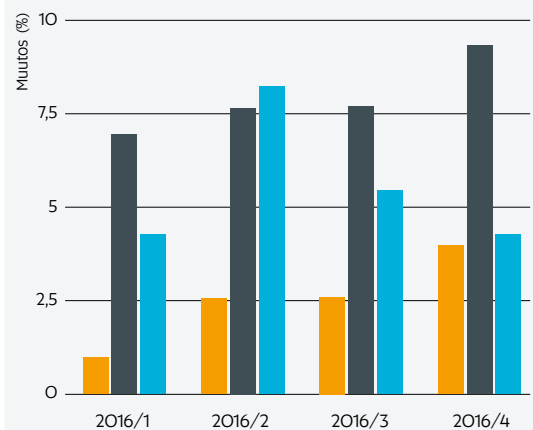
Oulun seudun majoitus- ja ravitsemisalalan liikevaihdon trendin kasvu hiipui viime vuoden loppupuolella. Vuoden takaiseen verrattuna alan liikevaihto oli vuoden jälkipuoliskolla keskimäärin 5 % korkeammalla tasolla. Valtakunnallisesti alan liikevaihdon kasvu jatkui. Vuodesta 2012 majoitus- ja ravitsemistoiminnan liikevaihto on kasvanut Oulun seudulla 12 %. Kuluttajahinnat ovat nousseet samana aikana 3 %.

Majoitus- ja ravitsemisalalan henkilöstömäärän trendin kasvu jatkui viime vuoden loppupuolella. Alan henkilöstömäärä oli vuoden jälkimmäisellä puoliskolla reilut 3 % korkeammalla tasolla kuin vuotta aikaisemmin. Vuoteen 2012 verrattuna alan henkilöstömäärä on kasvanut 5 %. Majoitus- ja ravitsemistoiminnan palkkasumman trendin vahva kasvu jatkui. Vuoden takaisesta alan palkkasumma kasvoi 9 %. Vuodesta 2012 majoitus- ja ravitsemisalalan palkkasumma on kasvanut 15 %.

Toimialan yritysten liikevaihto oli 260 milj. € ja henkilöstömäärä 3 000 henkilötyövuotta viimeksi kulu- neen vuoden aikana.



Majoitus- ja ravitsemisalalan henkilöstömäärä, palkkasumma ja liikevaihto Oulun seudulla, muutos edellisvuodesta (%).



Rahoitustoiminta

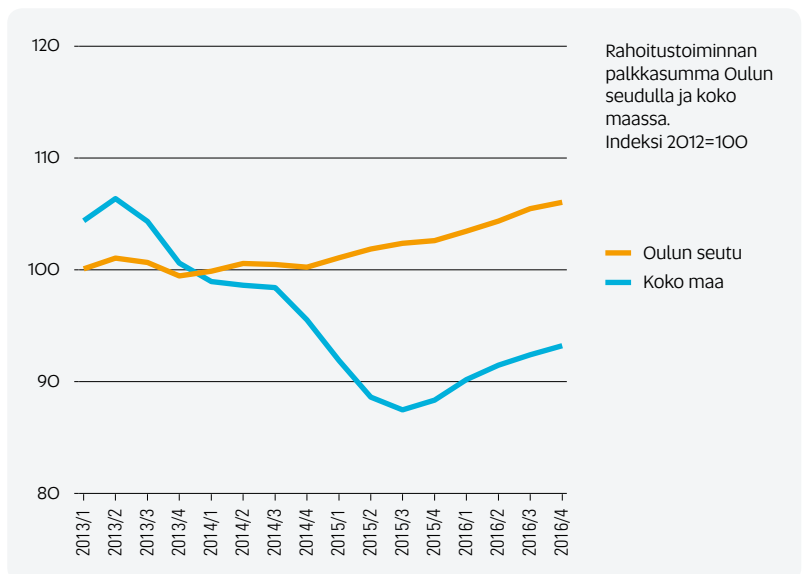
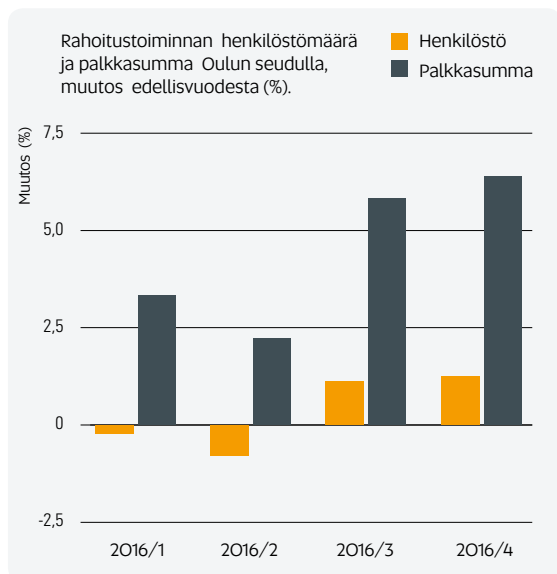
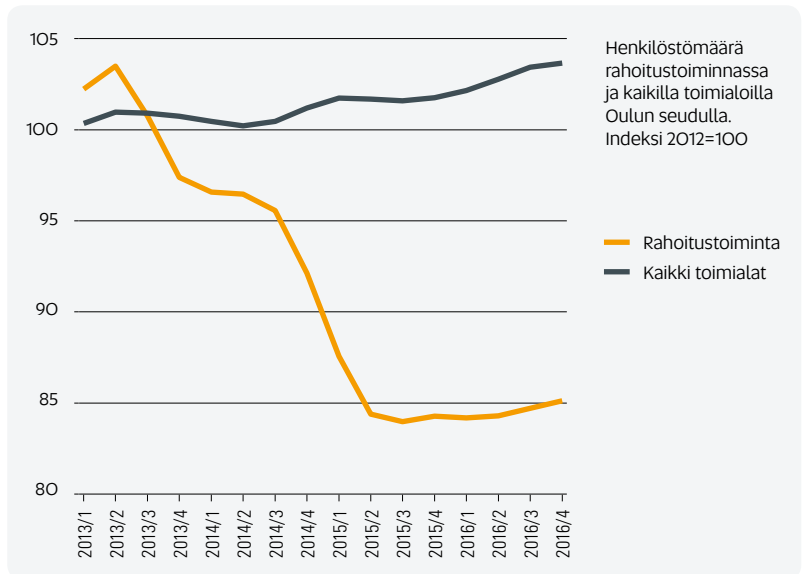
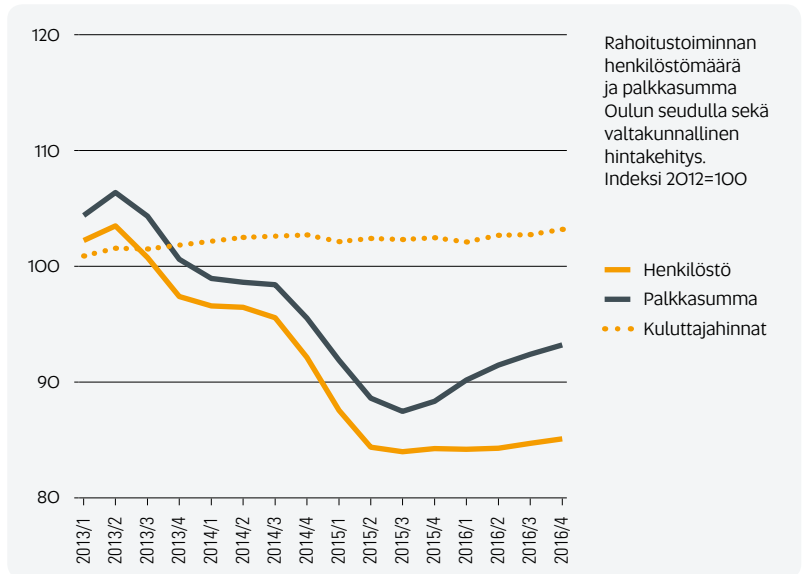
Rahoituspalvelut, vakuutustoiminta, rahoitusta ja vakuuttamista palveleva toiminta

Oulun seudun rahoitustoiminnan liiketoiminta kasvoi edellisvuodesta.

Rahoitustoiminnan palkkasumman trendin vuoden 2015 lopussa alkanut kasvu jatkui viime vuoden loppupuolella. Vuoden takaiseen verrattuna palkkasumma oli vuoden jälkimmäisellä puoliskolla 6 % korkeammalla tasolla. Palkkasumman trendin kasvu jatkui myös koko maassa. Rahoitusalan palkkasumma oli viimeksi kuluneen vuoden aikana Oulun seudulla 8 % alemmalla tasolla kuin vuonna 2012. Kuluttajahinnat ovat nousseet vertailuvuodesta 3 %.

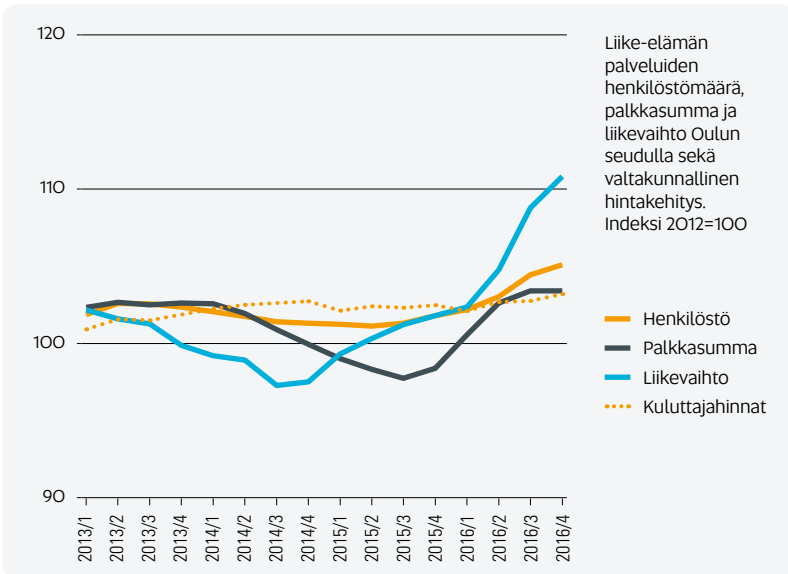
Oulun seudun rahoitustoiminnan henkilöstömäärän jyrkkä lasku tasaantui vuoden 2015 loppupuolella ja pysyi lähes ennallaan viime vuoden alkupuoliskolla. Vuoden loppupuolella alan henkilöstömäärän trendi kasvoi hieman. Vuotta aiempaan nähden henkilöstömäärä oli prosentin korkeammalla tasolla. Vuoteen 2012 verrattuna alan henkilöstömäärä on 15 % alemmalla tasolla.

Toimialan yritysten henkilöstömäärä oli 1 300 henkilötyövuotta viimeksi kuluneen vuoden aikana.



Palvelut liike-elämälle

Kiinteistöpalvelut, ammatillinen, tieteellinen ja tekninen toiminta, hallinto- ja tukipalvelutoiminta

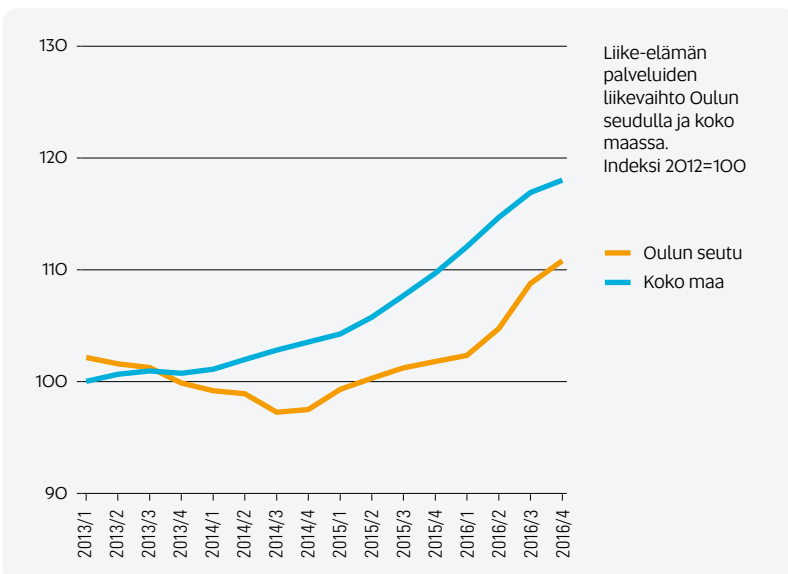
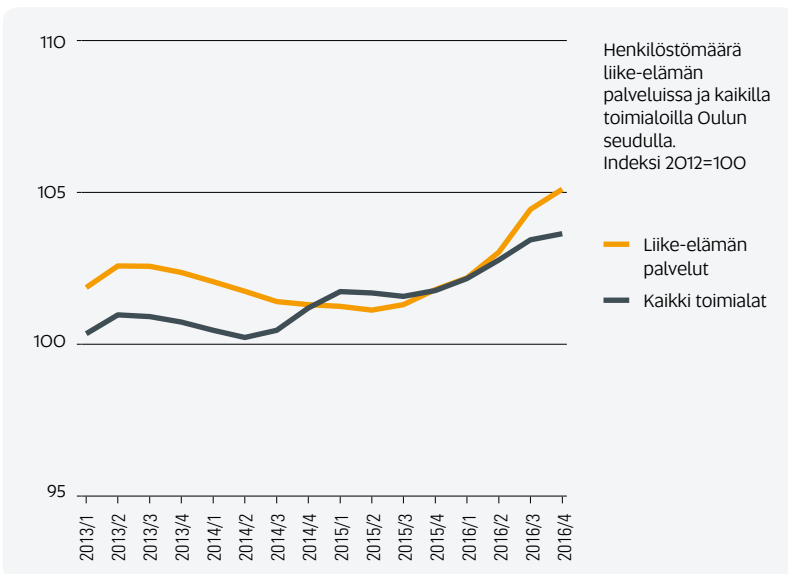


Liike-elämän palveluiden liiketoiminnan kasvu vuoden takaisesta jatkuu.

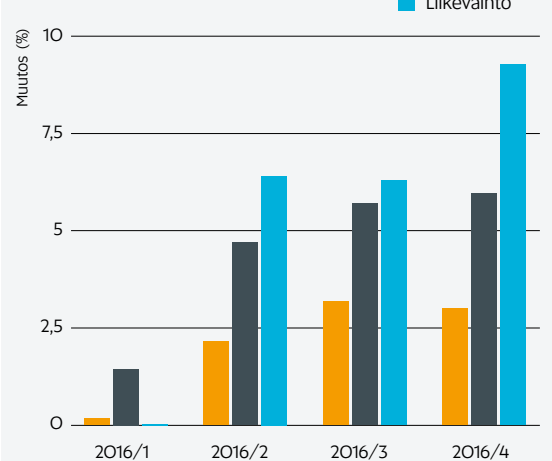
Oulun seudun liike-elämän palveluiden liikevaihdon trendi kääntyi viime vuoden alussa vahvaan kasvuun ja trendin kasvu jatkui vahvana vuoden loppupuolella. Alan liikevaihdon kasvu jatkui myös valtakunnallisesti. Liike-elämän palveluiden liikevaihto kasvoi Oulun seudulla vuoden jälkimmäisellä puoliskolla 8 % vuoden takaisesta. Vuoteen 2012 verrattuna alan liikevaihto on kasvanut seudulla 7 %. Kuluttajahinnat ovat nousseet samana aikana 3 %.

Liike-elämän palveluiden henkilöstömäärän trendin kasvu jatkui viime vuoden loppupuolella. Vuoden takaiseen verrattuna henkilöstömäärän kasvua kertyi 3 %. Vuoteen 2012 nähden henkilöstömäärä on alalla 4 % korkeammalla tasolla. Alan palkkasumman trendin kasvu jatkui viime vuoden kolmannella neljänneksellä, mutta tasaantui vuoden lopussa. Edellisvuoteen nähden palkkasumma oli 6 % korkeammalla tasolla. Vuoteen 2012 verrattuna alan palkkasumma on kasvanut 3 %.

Toimialan yritysten liikevaihto oli 1 490 milj. € ja henkilöstömäärä 13 500 henkilötyövuotta viimeksi kuluneen vuoden aikana.



Liike-elämän palveluiden henkilöstömäärä, palkkasumma ja liikevaihto Oulun seudulla, muutos edellisvuodesta (%).



Informaatio ja viestintä

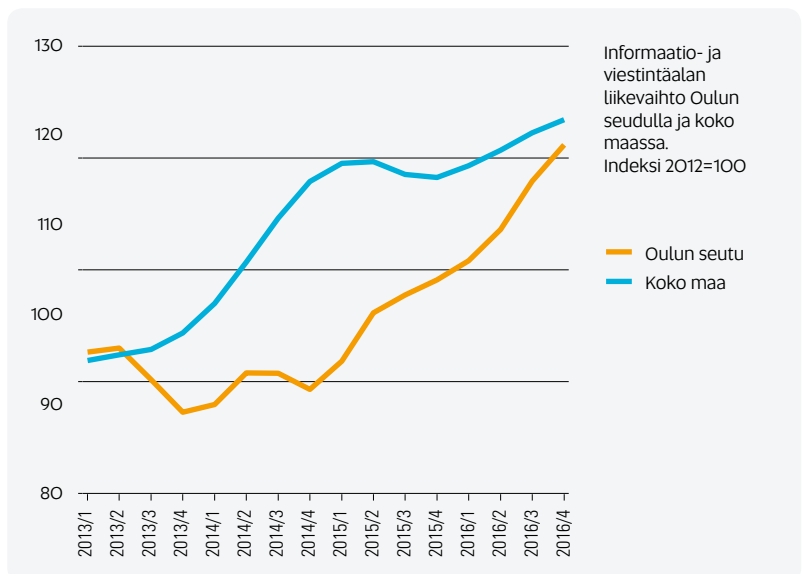
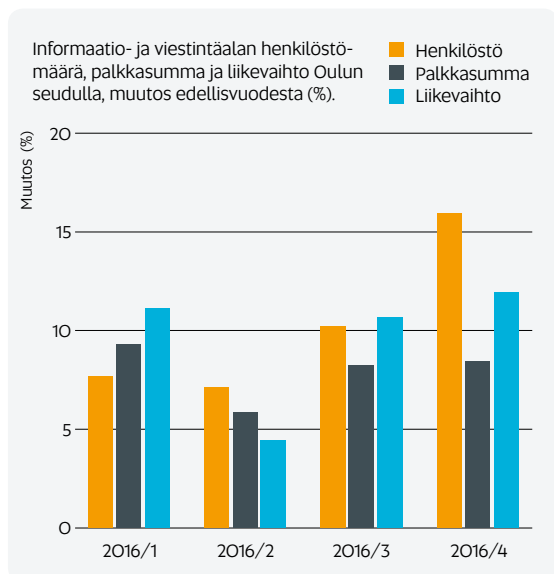
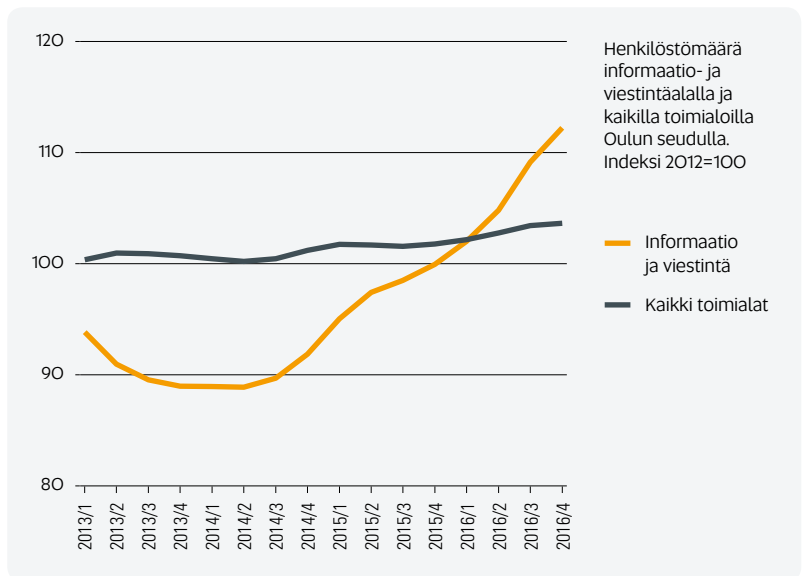
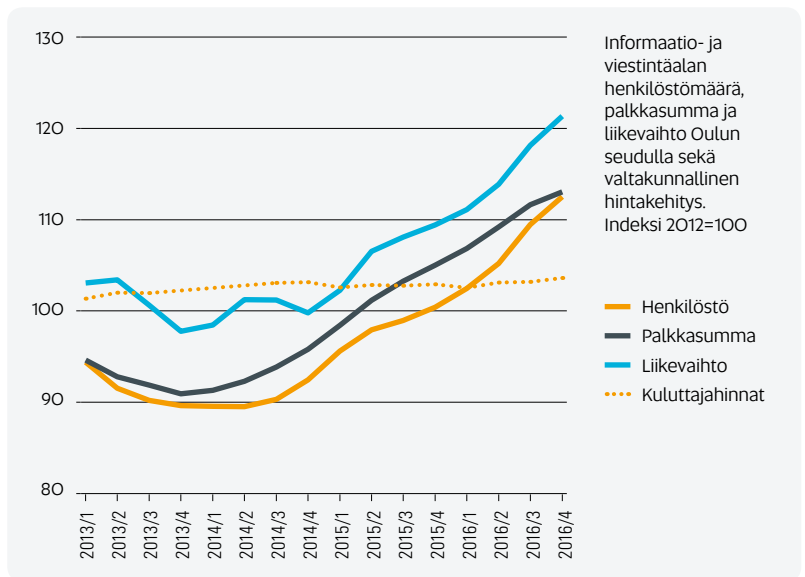
Kustannustoiminta, elokuva- ja televisio-ohjelmatuotanto, äänitteiden ja musiikin kustantaminen, radio- ja televisiotoiminta, televiestintä, ohjelmistot ja konsultointi, tietopalvelutoiminta

Informaatio- ja viestintäalan liiketoiminnan kasvu jatkui vahvana.

Oulun seudun informaatio- ja viestintäalan liikevaihdon trendin vahva kasvu jatkui viime vuoden loppupuolella. Vuoden jälkimmäisellä puoliskolla alan liikevaihto oli keskimäärin noin 11 % edellisvuotta korkeammalla tasolla. Alan trendin kasvu jatkui myös valtakunnallisesti. Informaatio- ja viestintäalan liikevaihto oli Oulun seudulla viimeksi kuluneen vuoden aikana keskimäärin 16 % korkeammalla tasolla kuin vuonna 2012. Kuluttajahinnat ovat nousseet 3 % vertailuvuoden tasosta.

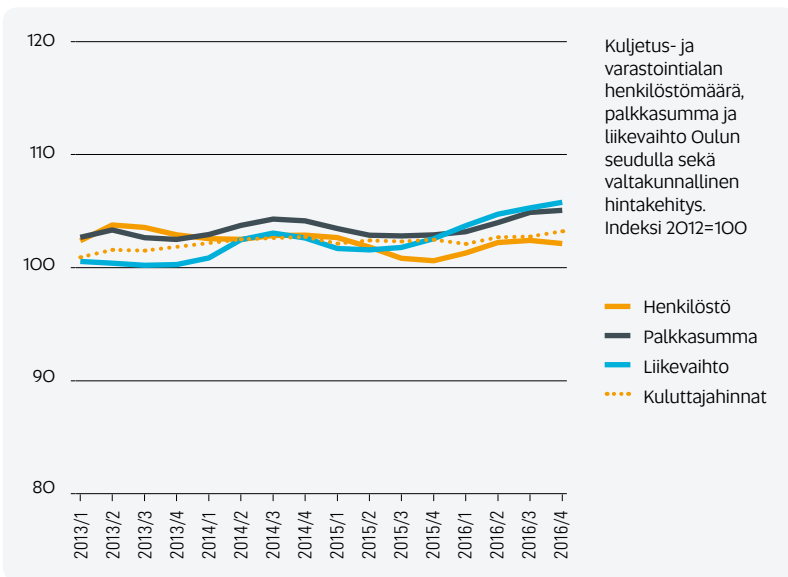
Informaatio- ja viestintäalan henkilöstömäärän trendin kasvu jatkui vuoden loppupuolella. Edellisvuoden vastaavaan aikaan verrattuna henkilöstömäärä kasvoi vuoden jälkimmäisellä puoliskolla 13 %. Vuoteen 2012 nähden henkilöstömäärä oli viimeksi kuluneen vuoden aikana keskimäärin 7 % korkeammalla tasolla. Myös informaatio- ja viestintäalan palkkasumman trendin kasvu jatkui. Vuoden takaiseen verrattuna palkkasumma oli 8 % korkeammalla tasolla. Vuoteen 2012 nähden alan palkkasumma on kasvanut noin kymmenen prosentin.

Toimialan yritysten liikevaihto oli 530 milj. € ja henkilöstömäärä 3 700 henkilötyövuotta viimeksi kuluneen vuoden aikana.



Kuljetus ja varastointi

Maaliikenne, vesiliikenne, ilmailiikenne, varastointi ja liikennettä palveleva toiminta, posti- ja kuriiritoiminta

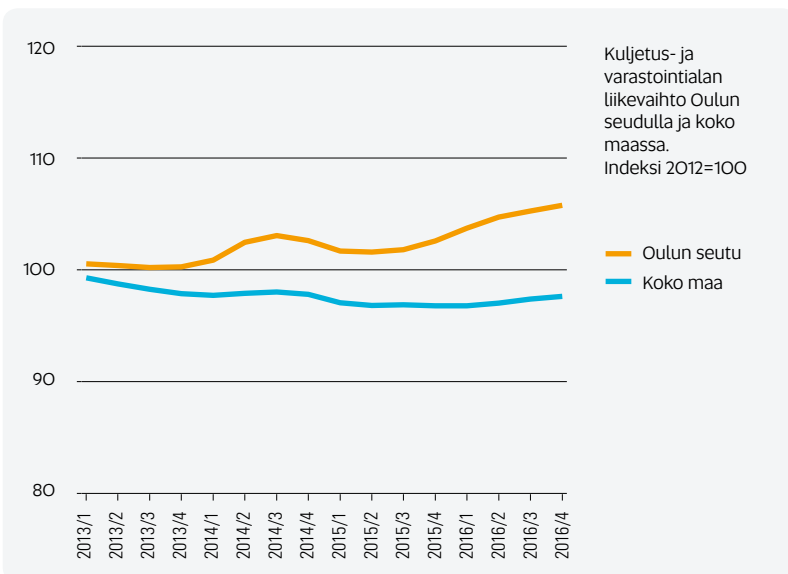
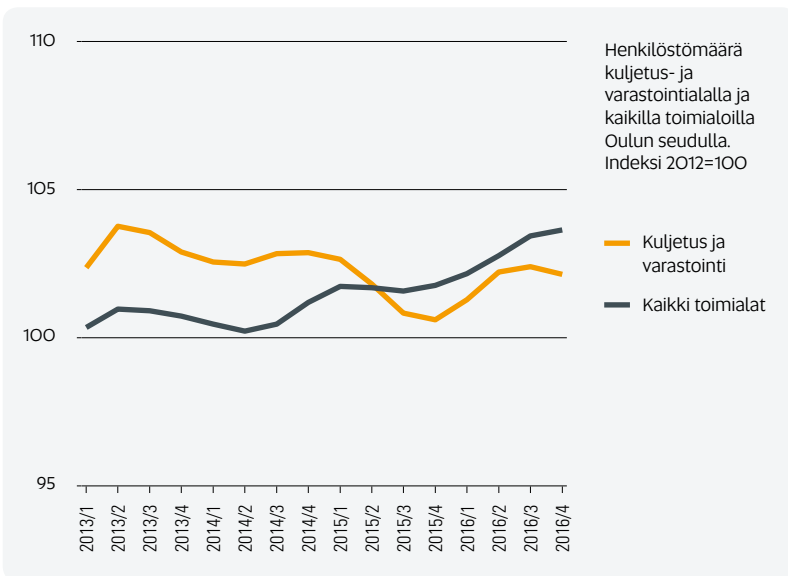


Kuljetus- ja varastointialan liiketoiminnan kasvu edellisvuodesta jatkui.

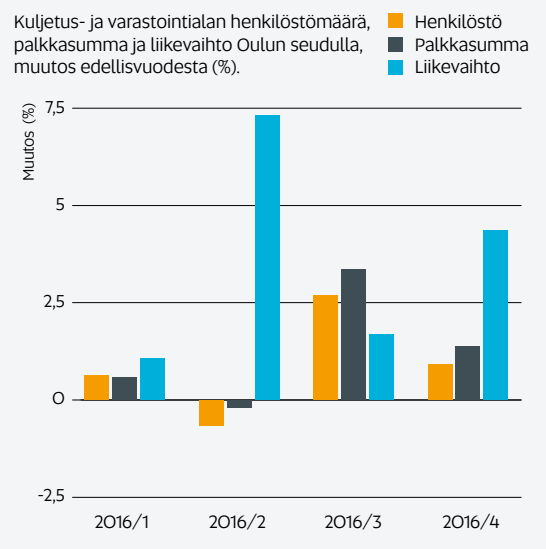
Oulun seudun kuljetuksen ja varastoinnin liikevaihdon trendin loiva kasvu jatkui viime vuoden loppupuolella. Alan liikevaihto oli vuoden kahdella viimeisellä neljänneksellä keskimäärin 3 % edellisvuotta korkeammalla tasolla. Kuljetuksen ja varastoinnin liikevaihdon trendi kasvoi hieman myös koko maassa. Alan liikevaihto on kasvanut Oulun seudulla 6 % vuodesta 2012. Kuluttajahinnat ovat nousseet vertailuvuoden tasoon nähden 3 %.

Kuljetuksen ja varastoinnin henkilöstömäärän trendi kasvoi hieman viime vuoden alkupuolella, mutta pysyi lähes ennallaan vuoden jälkimmäisellä puoliskolla. Edellisvuoden vastaavaan aikaan verrattuna henkilöstömäärä oli vajaat 2 % korkeammalla tasolla. Vuoteen 2012 nähden alan henkilöstömäärä on kasvanut 2 %. Alan palkkasumman trendi kasvoi hieman vuoden loppupuolella. Vuoden takaiseen verrattuna kasvu oli reilut 2 %. Vuoden 2012 tasoon verrattuna alan palkkasumma on kasvanut 4 %.

Toimialan yritysten liikevaihto oli 620 milj. € ja henkilöstömäärä 4 400 henkilötyövuotta viimeksi kuluneen vuoden aikana.



Kuljetus- ja varastointialan henkilöstömäärä, palkkasumma ja liikevaihto Oulun seudulla, muutos edellisvuodesta (%).



Palvelut kotitalouksille

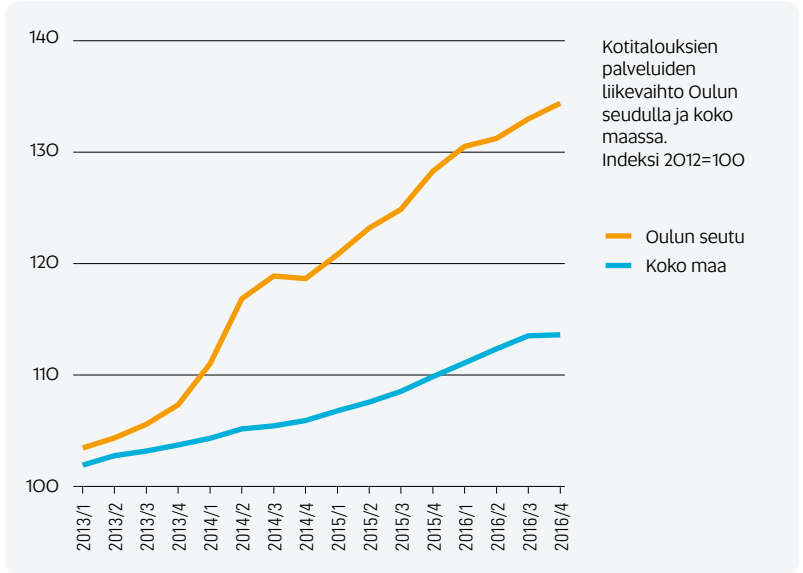
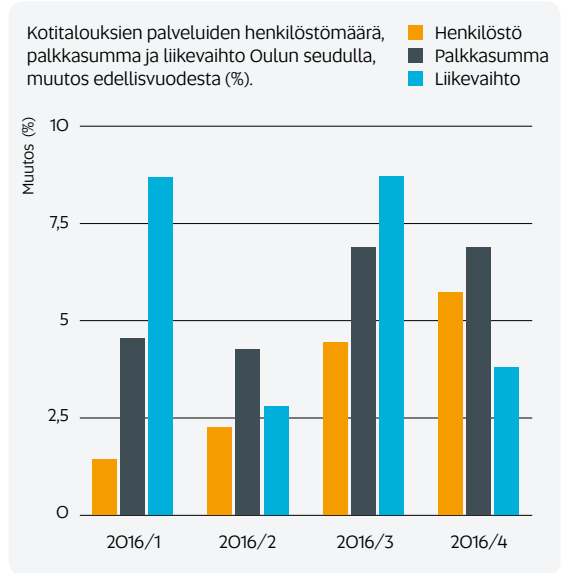
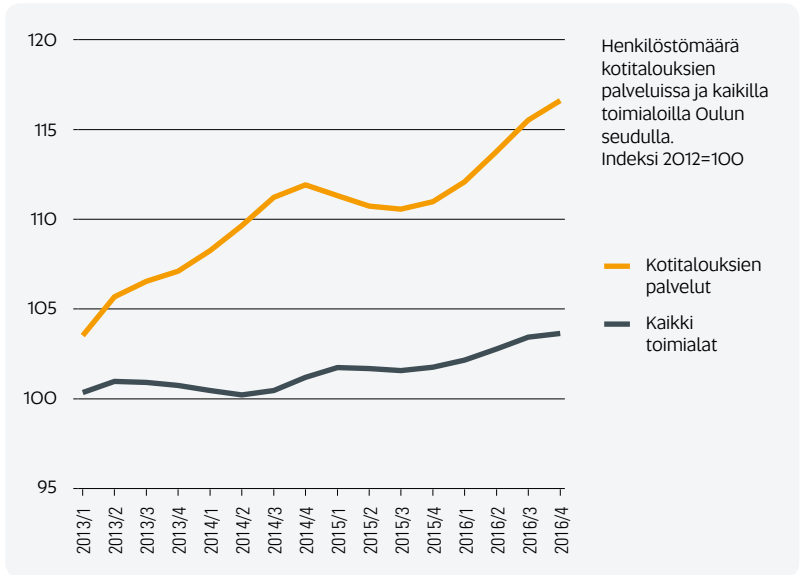
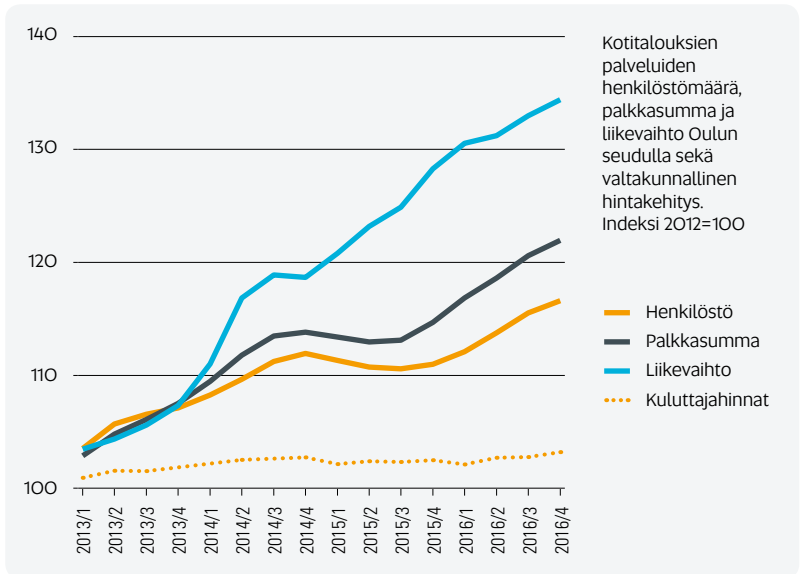
Taiteet, viihde ja virkistys, yksityiset terveys- ja sosiaalipalvelut, muut palvelut

Kotitalouksien palveluja tuottavien yritysten liiketoiminnan vakaa kasvu jatkui.

Seudun kotitalouspalveluiden liikevaihdon trendi kasvoi edelleen vahvasti viime vuoden loppupuolella. Vuotta aikaisempaan nähden alan liikevaihto oli vuoden jälkipuoliskolla keskimäärin 6 % korkeammalla tasolla. Kotitalouksien palveluiden liikevaihdon kasvu jatkui myös koko maassa, mutta Oulun seutua hitaampana. Vuodesta 2012 alan liikevaihto on kasvanut seudulla lähes kolmanneksen. Kuluttajahinnat ovat nousseet samana aikana 3 %.

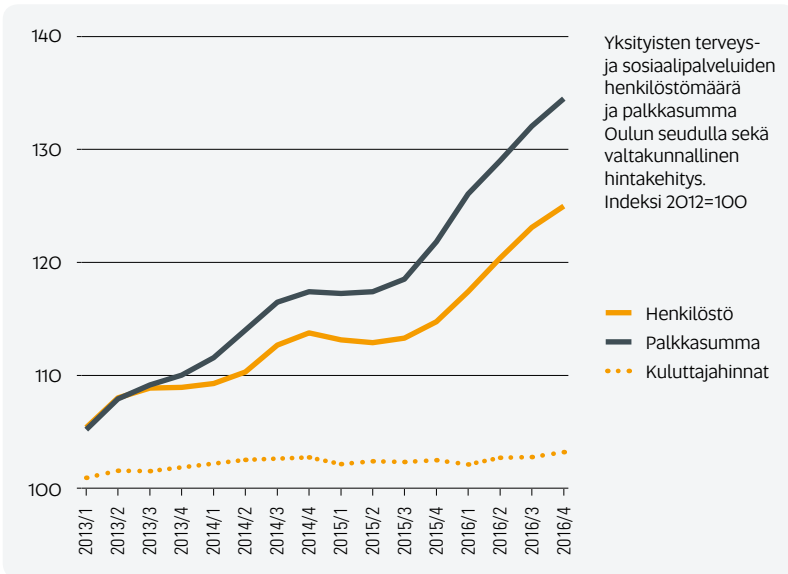
Kotitalouspalveluiden henkilöstömäärän trendi kääntyi selvään kasvuun viime vuoden alussa ja trendin kasvu jatkui koko vuoden ajan. Vuoden takaiseen verrattuna alan henkilöstömäärä kasvoi 5 %. Vuodesta 2012 henkilöstömäärä on kasvanut alalla 15 %. Myös kotitalouspalveluiden palkkasumman trendin kasvu jatkui viime vuoden loppupuolella. Alan palkkasumma kasvoi vuotta aiemmasta 7 %. Vuodesta 2012 palkkasumma on kasvanut alalla viidenneksen.

Toimialan yritysten liikevaihto oli 570 milj. € ja henkilöstömäärä 6 100 henkilötyövuotta viimeksi kuluneen vuoden aikana.



Yksityiset terveys- ja sosiaalipalvelut

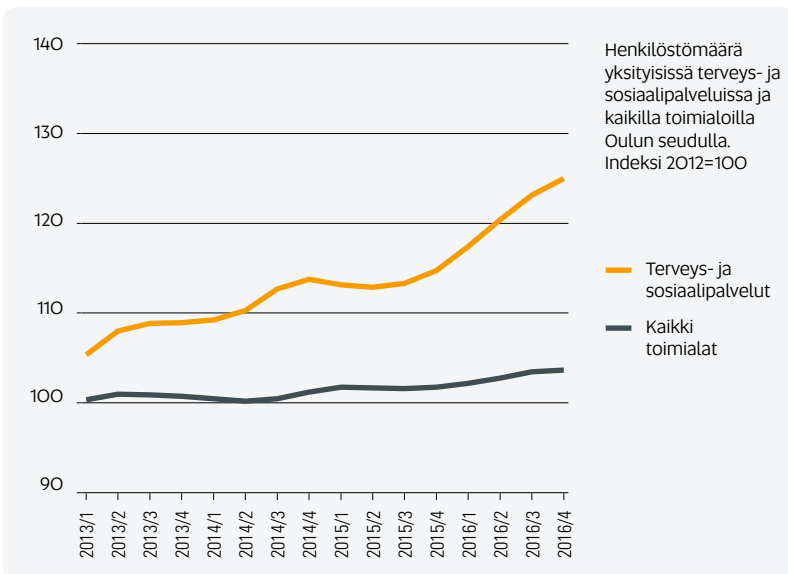
Yksityiset terveyspalvelut, yksityiset sosiaalialan avo- ja laitospalvelut



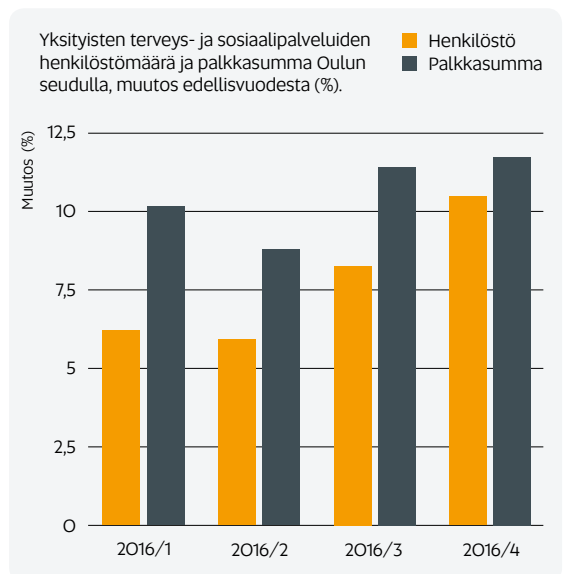
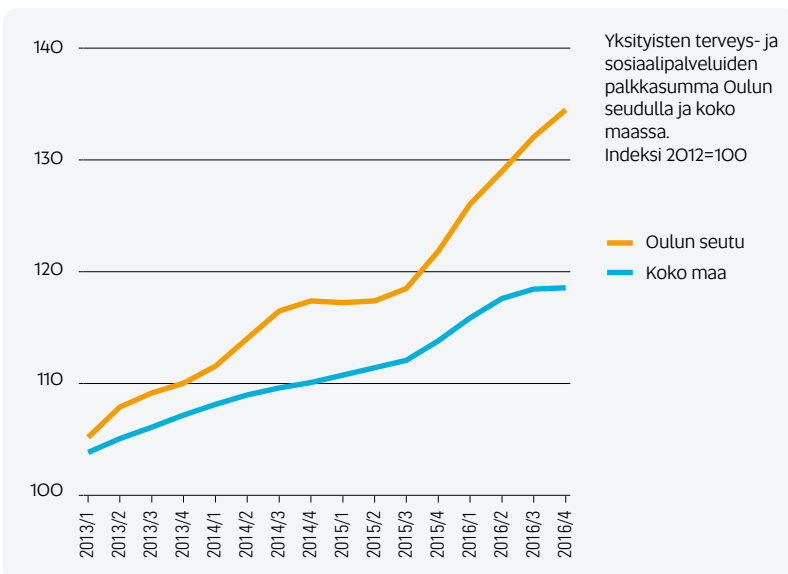
Yksityisten terveys- ja sosiaalipalveluiden liiketoiminta kasvoi edelleen vahvasti.

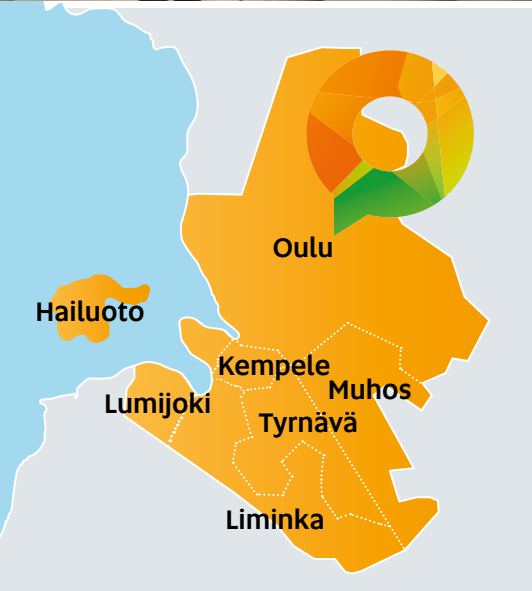
Oulun seudun yksityisten terveys- ja sosiaalipalveluiden palkkasumman vahva kasvu jatkui viime vuoden loppupuolella. Edellisen vuoden vastaavaan aikaan verrattuna alan palkkasumma kasvoi vajaat 12 %. Vuodesta 2012 palkkasumma on kasvanut alalla 31 %. Kuluttajahinnat ovat nousseet samana aikana 3 %. Koko maassa yksityisten terveys- ja sosiaalipalveluiden palkkasumman trendin kasvu tasaantui.

Myös henkilöstömäärän trendin kasvu jatkui Oulun seudun yksityisten terveys- ja sosiaalipalveluiden alalla viime vuoden loppupuolella. Vuotta aikaisempaan nähden alan henkilöstömäärä kasvoi reilut 9 %. Oulun seudun yksityisten terveys- ja sosiaalipalveluiden henkilöstömäärä on kasvanut vuoteen 2012 verrattuna 22 %.



Toimialan henkilöstömäärä oli 4 400 henkilötyövuotta viimeksi kuluneen vuoden aikana.





Oulu Capital
of Northern
Scandinavia



Oulun seudun elinkeinokatsaus

1 | 2017

1.6.2017

JULKAISIJA

BusinessOulu

Päätoimipisteen käyntiosoite:
Yrttipellontie 6, 90230 Oulu
Postiosoite: PL 22, 90015 Oulun kaupunki
www.businessoulu.com

TOIMITUS

Kaupunkitutkimus TA Oy
Paciuksenkatu 19, 00270 Helsinki,
www.kaupunkitutkimusta.fi

LISÄTIETOJA

Asiantuntija **Urpo Tuomela**
BusinessOulu
puh. 044 703 1390
urpo.tuomela@businessoulu.com

Toimitusjohtaja, tutkija **Seppo Laakso**
Kaupunkitutkimus
puh. 0500 970 082
seppo.laakso@kaupunkitutkimusta.fi

Tutkija **Tamás Lahdelma**
Kaupunkitutkimus
puh. 050 441 9534
tamas.lahdelma@kaupunkitutkimusta.fi

ULKOASU

Bread Visual Design Oy
kari@bread.fi

KANSIKUVA

Shutterstock

TAKAKANNEN KUVAT

Shutterstock, Ilmestys Oy

Tietolähteet ja käsitteet

Liikevaihto on Oulun seudulla toimivien yritysten myynnin yhteenlaskettu arvo. Vienti on vientiin suuntautuneen myynnin arvo (laskentamenetelmistä johtuen liikevaihto- ja vientitiedot eivät ole vertailukelpoisia edellisen katsauksen lukujen kanssa).
Tietolähde: Tilastokeskus asiakaskohtainen suhdannepalvelu (verohallinnon alu-suoritus tiedot).

Palkkasumma on Oulun seudulla toimivien yritysten ja muiden yhteisöjen maksamien palkkojen yhteenlaskettu arvo.
Tietolähde: Tilastokeskus asiakaskohtainen suhdannepalvelu (verohallinnon työnantajasuoritus tiedot).

Toimialoittaiset liikevaihto- ja palkkasummakuvaajat esitetään kunkin ajankohdan mukaisin käyvin arvoihin vähentämättä inflaation vaikutusta. Kunkin toimialan yhteydessä esitetään valtakunnallinen hintakehitys vertailuksi.

Henkilöstömäärällä tarkoitetaan yritysten kokopäivätyöllisten määrää. Henkilöstömäärän indikaattori estimoidaan yritys- ja toimipaikkarekisterin henkilöstötiedosta ansiotason muutoksesta puhdistetun palkkasumman perusteella. Yrittäjien henkilöstömäärä estimoidaan liikevaihdon perusteella. Indikaattorin laskenta: Tilastokeskus asiakaskohtainen suhdannepalvelu.

Tietojen korjautuminen: Liikevaihto-, palkkasumma- ja henkilöstömäärätiedot korjautuvat tietojen tarkentuessa vuoden päähän taaksepäin. Tästä syystä uusimman katsauksen tiedoissa on poikkeamia aikaisempiin katsauksiin verrattuna.

Työpaikoilla tarkoitetaan niiden työllisten määrää, joiden työpaikka sijaitsee Oulun seudulla. Ennakoarvio vuodelle 2016 perustuu vuoden 2015 tilastoon ja henkilöstömäärän perusteella arvioituun muutokseen.
Tietolähde: Tilastokeskus, työssäkäyntitilasto.

Hinnat: Katsauksessa käytetään seuraavia valtakunnallista hintakehitystä kuvaavia indikaattoreita: kuluttajahintaindeksi, tukkuhintaindeksi, teollisuuden tuottajahintaindeksi ja rakennuskustannusindeksi. Katsauksessa kaikki hintaindeksit on muutettu siten, että niiden vertailuvuosi on 2012.
Tietolähde: Tilastokeskus.

Indeksisarjat, jotka esitetään kuvioissa, ovat kausitasoitettuja trendejä. Katsauksessa käytetään X11-kausitasoitusmenetelmää. Indeksisarjojen vertailuvuosi on 2012.

Muutokset: Kuvioissa (muutos edellisestä vuodesta tai vuodesta 2012) on käytetty alkuperäisen sarjan muutoksia, ei kausitasoitettujen trendien muutoksia.