



Oulun seudun elinkeinokatsaus

1 | 2015

1.6.2015

- 2 Suhdannekuva
- 3 Alue- ja toimialarakenne
- 4 Toimialojen vertailu
- 5 Vaihtuva teema: Kasvuyritykset Oulun seudulla
- 6 Teollisuus
- 7 Rakentaminen
- 8 Kauppa
- 9 Majoitus- ja ravitsemistoiminta
- 10 Rahoitustoiminta
- 11 Palvelut liike-elämälle
- 12 Informaatio ja viestintä
- 13 Kuljetus ja varastointi
- 14 Palvelut kotitalouksille
- 15 Yksityiset terveys- ja sosiaalipalvelut

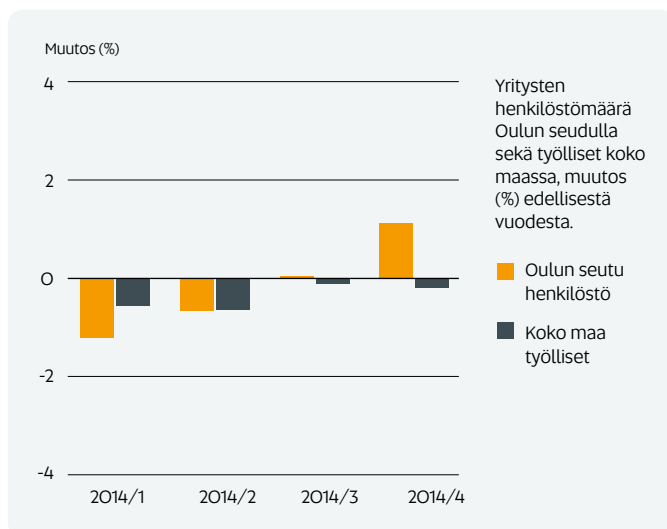
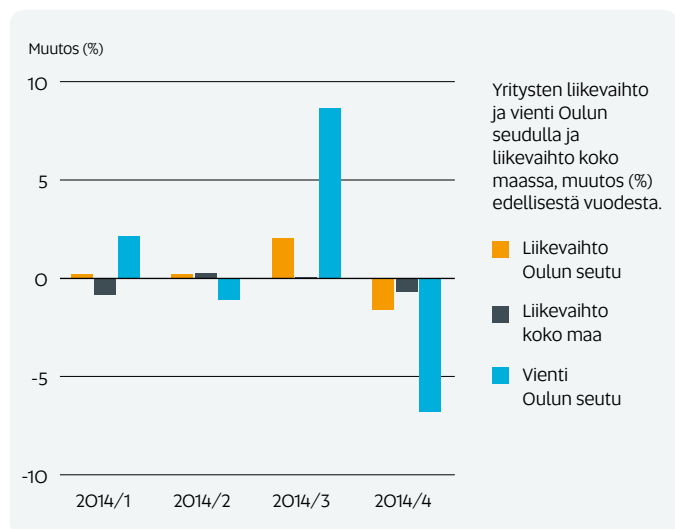
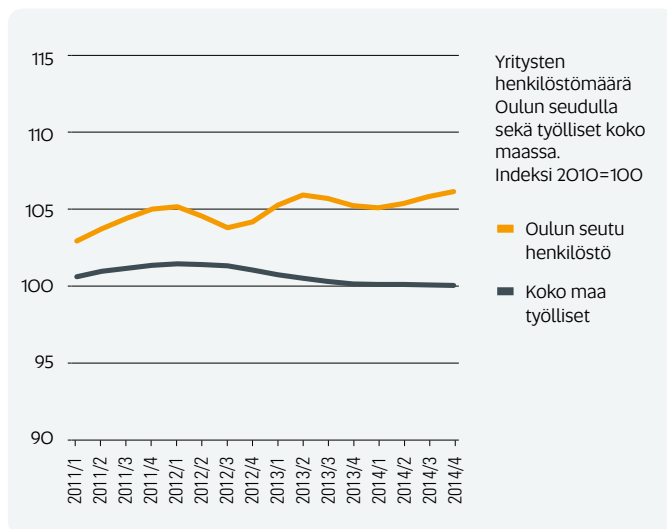
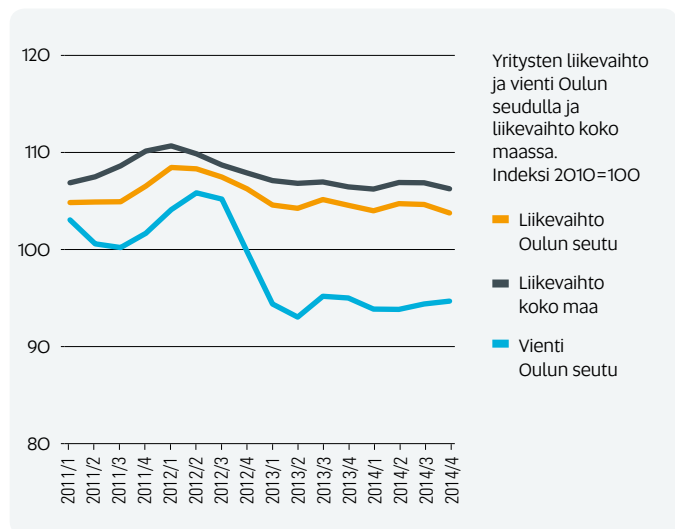
Suhdannekuva

Suomen talouskehitys jatkui heikkona vuoden 2014 loppupuolella. Liikevaihto pysyi vuoden takaisella tasolla niin Oulun seudulla kuin koko maassa. Myös seudun vienti pysyi ennallaan. Seudun henkilöstömäärä kääntyi kuitenkin hienoiseen kasvuun. Talouden taantuman jatkuminen on hidastanut teollisuuden lisäksi useiden palvelualojen kasvua lukuun ottamatta majoitus- ja ravitsemistoimintaa, jossa liikevaihto kasvoi vahvasti. Seudun talouden kannalta keskeisen informaatioalan henkilöstömäärä kääntyi vuoden loppupuolella kasvuun, mutta alan liikevaihdon kehitys jatkui epävakana.

Oulun seudun yritysten liikevaihdon trendi pysyi hienoisen kasvun jälkeen ennallaan vuoden 2014 heinä-syyskuussa, mutta kääntyi loivaan laskuun vuoden lopussa. Vuoden loppupuolen aikana liikevaihto oli keskimäärin samalla tasolla kuin edellisen vuoden vastaavaan aikaan. Liikevaihdon trendi laski hieman viime vuoden loppupuolella myös valtakunnallisesti. Oulun seudun viennin trendi laski loivasti viime vuoden alussa, mutta nousi hieman vuoden loppupuolen aikana. Vuoden takaiseen verrattuna seudun viennin kehitys vaihteli vuoden jälkipuoliskolla voimakkaasti, mutta pysyi keskimäärin lähellä edellisvuoden tasoa. Vienti oli seudulla viimeksi kuluneen vuoden aikana 6 % alle vuoden 2010 tason. Yritysten yhteenlaskettu liikevaihto on kasvanut Oulun seudulla 5 % viiden vuoden ta-

kaisesta. Koko maassa liikevaihto on kasvanut 6 % vuodesta 2010.

Oulun seudun yritysten ja muiden yhteisöjen henkilöstömäärän viimeaikaiset heilahtelut ovat olleet koko maan työllisyyden vaihteluita huomattavasti voimakkaampia. Seudun henkilöstömäärän trendi kääntyi kasvuun viime vuoden toisella neljänneksellä ja trendin kasvu jatkui vuoden loppupuolella. Edellisen vuoden vastaavaan aikaan nähden henkilöstömäärä kasvoi puoli prosenttia. Vuodesta 2010 henkilöstömäärä on kasvanut 6 %. Koko maan työllisyyden trendin loiva lasku tasaantui viime vuoden alussa ja on sen jälkeen pysynyt ennallaan. Työllisyys oli viimeksi kuluneen vuoden aikana valtakunnallisesti viiden vuoden takaisella tasolla.



Alue- ja toimialarakenne

Oulun seutu käsittää 7 kuntaa, joiden yhteenlaskettu asukasmäärä oli viime vuoden lopussa 241 700 henkeä. Oulun kaupungin osuus seudun asukkaista oli 196 300 henkeä.

Oulun seutu

Oulun seudun asukasmäärä kasvoi 3 000 hengellä eli 1,3 % vuoden 2014 aikana. Seudulla oli noin 97 800 työpaikkaa (ennakkoarvio) vuonna 2014. Alueen yritysten yhteenlaskettu liikevaihto oli noin 12,7 miljardia euroa ja vientiliikevaihto 3,2 miljardia euroa viimeksi kuluneen vuoden aikana. Seudulla toimivien yritysten ja muiden yhteisöjen henkilöstömäärä oli noin 85 900 henkilötyövuotta. Seudun bruttokansantuote oli noin 8,1 miljardia euroa vuonna 2014 (ennakkoarvio).

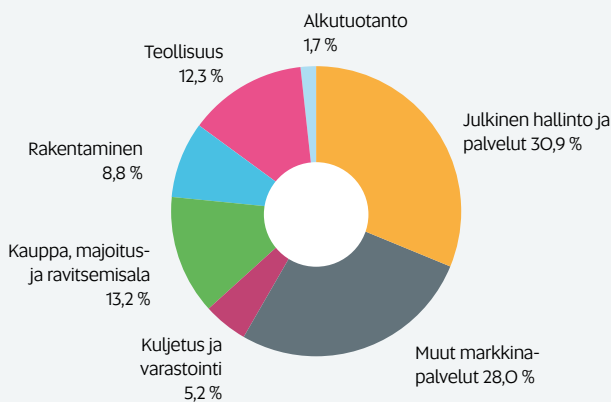
Toimialarakenne

Oulun seudun elinkeinorakenne on hyvin palveluvaltainen: yli kolme neljännestä henkilöstömäärästä on palveluissa ja alle neljännes jalostuksessa. Julkisen hallinnon ja hyvinvointipalveluiden sekä muiden markkinapalveluiden kuin kaupan ja kuljetuksen osuudet henkilöstömäärästä ovat Oulun seudulla suuremmat kuin koko maassa. Vastaavasti teollisuuden ja alkutuotannon osuudet ovat seudulla pienempiä kuin valtakunnallisesti. Myös kaupan ja majoitus- ja ravitsemisalalan osuus henkilöstöstä on seudulla pienempi kuin koko maassa keskimäärin. Rakentamisen osuus on hieman suurempi ja kuljetuksen ja varastoinnin osuus hieman pienempi Oulun seudulla kuin valtakunnallisesti.

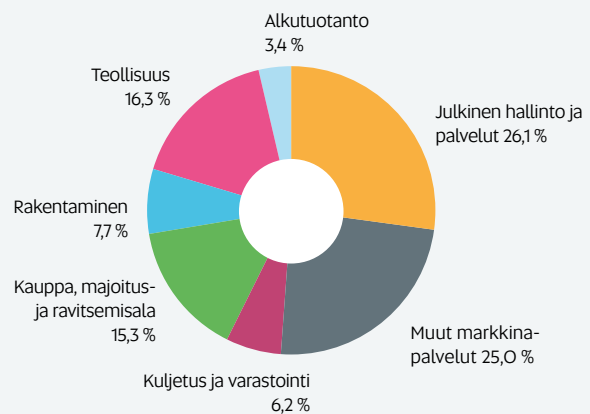
Erikoistumisalat

Oulun seudun elinkeinotoiminnan erikoistumista voidaan tarkastella suhteuttamalla seudun kunkin toimialan työpaikkaosuus koko maan vastaavaan osuuteen. Näiden niin sanottujen sijaintiosamääräindeksien perusteella Oulun seutu on erikoistunut vahvimmin elektroniikan valmistukseen, jossa seudun työpaikkaosuus on yli nelinkertainen koko maahan verrattuna. Seudun elektroniikka- ja informaatioklusteriin kytkeytyvät läheisesti tekniset palvelut (insinööri- ja arkkitehtipalvelut) sekä ohjelmistotoiminta- ja tietopalvelut, joiden työpaikkaosuudet ovat selvästi korkeammat kuin koko maassa. Lähes yhtä vahvaksi erikoistumisalaksi on noussut seudulla koulutus. Oulun seutu on erikoistunut myös terveys- ja sosiaalipalveluiden tuottamiseen. Lisäksi työllistämistoiminta (mm. työvoiman vuokraus), taiteet, viihde ja virkistys, rakentaminen sekä kemianteollisuus kuuluvat seudun erikoistumisaloihin.

Päätoimialojen osuus henkilöstömäärästä | Oulun seutu

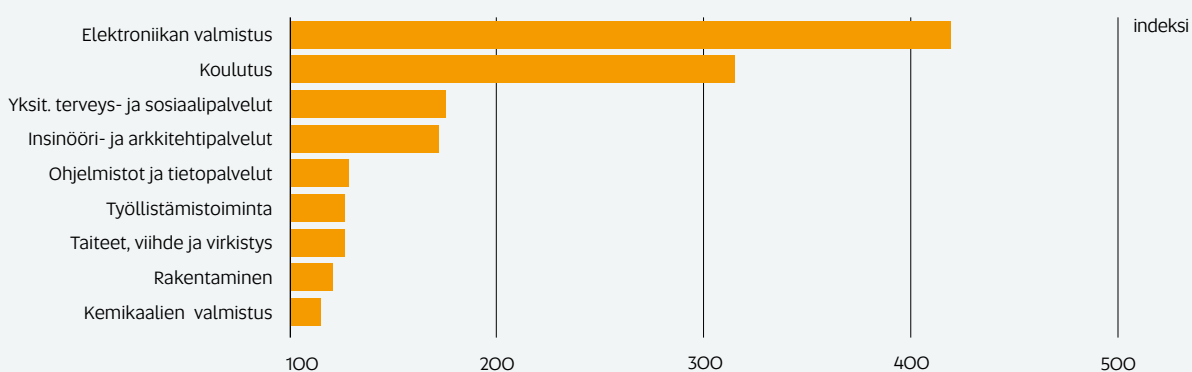


Päätoimialojen osuus henkilöstömäärästä | koko maa



Oulun seudun vahvimmat erikoistumisalat

Sijaintiosamäärä, indeksi, koko maa = 100



Toimialojen vertailu

Oulun seudun yritysten yhteenlaskettu liikevaihto oli viime vuoden loppupuolella edellisvuoden vastaavaan aikaan verrattuna samalla tasolla. Seudun kaikkien toimialojen henkilöstömäärä kääntyi kuitenkin kasvuun.

Talouden aktiivisuuden eroja toimialojen välillä verrataan oheisissa kuvioissa käyttäen indikaattoreina liikevaihtoa ja palkkasummaa (rahoitustoiminnassa ja terveys- ja sosiaalipalveluissa ei liikevaihtoa).

Oulun seudun yritysten yhteenlaskettu liikevaihto pysyi vuoden takaiseen verrattuna lähes ennallaan vuoden 2014 heinä-joulukuussa. Rakennuskustannukset nousivat edellisvuodesta 1,2 % ja kuluttajahinnat prosenttiin. Tukkuhinnat laskivat prosenttia ja teollisuuden tuottajahinnat laskivat 0,7 % vuotta aikaisemmasta.

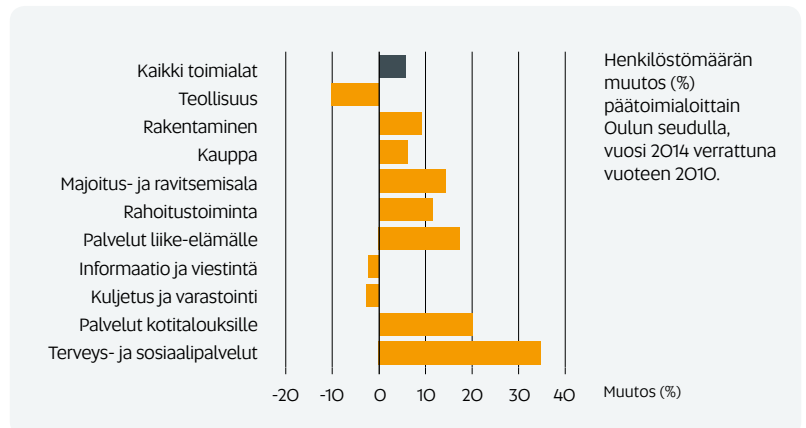
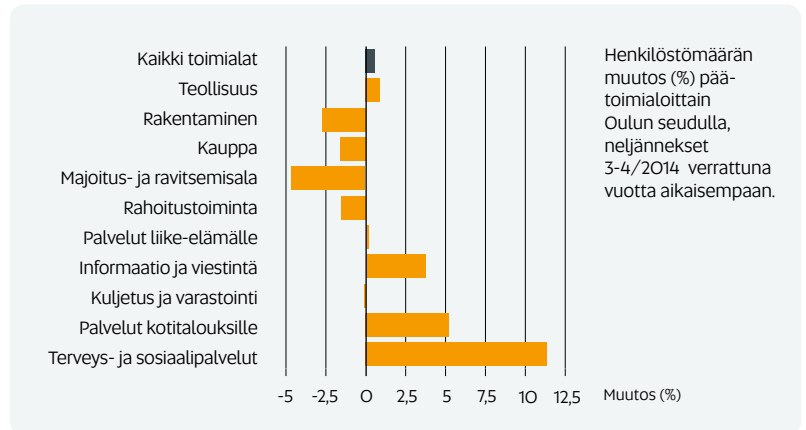
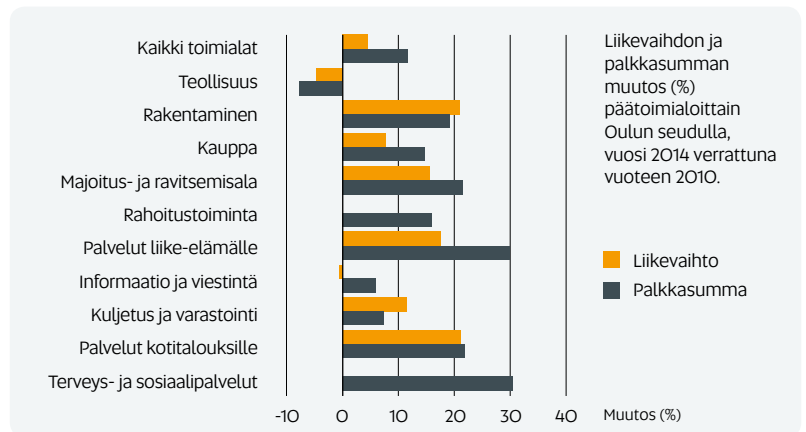
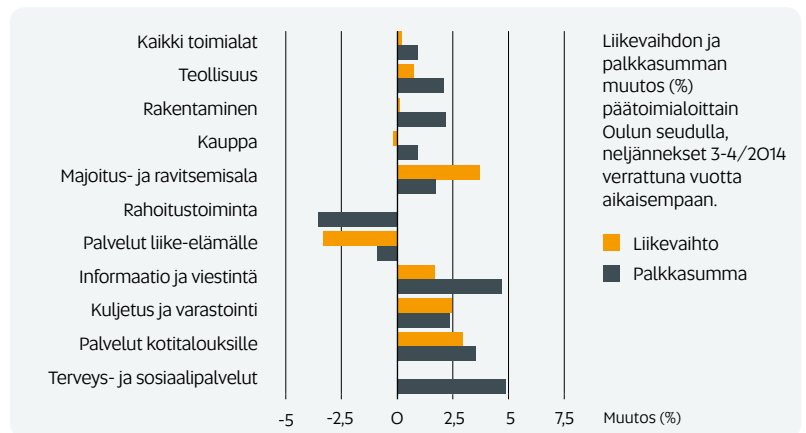
Liikevaihto kasvoi viime vuoden loppupuolella edellisvuodesta useilla seudun päätoimialoilla. Liikevaihto kasvoi eniten majoitus- ja ravitsemistoiminnassa, jossa liikevaihdon kasvua kertyi vajaat 4 % vuoden takaisesta. Majoitus- ja ravitsemisalalla lisäksi liikevaihto kasvoi vuotta aikaisemmasta kotitalouksien palveluissa, kuljetuksessa ja varastoinnissa, informaatio- ja viestintäalalla sekä teollisuudessa. Teollisuudessa liikevaihto kääntyi kuitenkin laskuun vuoden viimeisellä neljänneksellä. Rakentamisessa ja kaupassa liikevaihto pysyi vuoden loppupuolella lähes ennallaan. Liikevaihto aleni selvästi liike-elämän palveluiden alalla, jossa laskua oli noin 3 %. Yritysten yhteenlaskettu palkkasumma kasvoi edellisvuodesta reilun prosentin. Terveys- ja sosiaalipalveluissa sekä informaatio- ja viestintäalalla palkkasumma kasvoi vahvasti. Palkkasumma supistui vuoden takaiseen verrattuna rahoitustoiminnassa ja liike-elämän palveluissa.

Kaikkien toimialojen yhteenlaskettu liikevaihto oli viimeksi kuluneen vuoden aikana keskimäärin 5 % korkeammalla tasolla kuin vuonna 2010. Palkkasumma oli viiden vuoden takaiseen nähden 12 % korkeammalla tasolla. Kuluttajahinnat ovat nousseet samana aikana 9 %. Palkkasumma on kasvanut viiden vuoden takaisesta teollisuutta lukuun ottamatta kaikilla toimialoilla. Liikevaihto on alle vuoden 2010 tason teollisuudessa sekä informaatio- ja viestintäalalla.

Henkilöstömäärä päätoimialoilla

Henkilöstömäärä-indikaattori kuvaa Oulun seudulla toimivissa yrityksissä ja muissa organisaatioissa tehtyjen henkilötyövuosien määrää.

Kaikkien toimialojen yhteenlaskettu henkilöstömäärä kasvoi puoli prosenttia edellisvuodesta viime vuoden kahdella viimeisellä neljänneksellä. Vuoden 2010 tasoon verrattuna Oulun seudun yritysten henkilöstömäärä oli viimeksi kuluneen vuoden aikana keskimäärin 6 % korkeammalla tasolla. Henkilöstömäärä kasvoi vuoden loppupuolella terveys- ja sosiaalipalveluissa, kotitalouksien palveluissa, informaatio- ja viestintäalalla sekä teollisuudessa. Majoitus- ja ravitsemisalalla henkilöstömäärä laski selvästi.



Kasvuyritykset Oulun seudulla

Oulun seudulla toimi 60 kasvuyritystä vuonna 2013. Kasvuyritykset on rajattu OECD:n ja Eurostatin määritelmän perustella, minkä mukaan kasvuyrityksen henkilöstö kasvaa keskimäärin vähintään 20 % vuodessa kolmen vuoden ajan ja yrityksen henkilöstömäärä on ajanjakson alussa vähintään 10 henkeä. Alkutuotanto, rahoitustoiminta ja koulutus on rajattu kasvuyritysmäärittelyn ulkopuolelle. Tässä katsauksessa kasvuyrityksiin on luettu kriteerit täyttävät yritykset Oulun seudulla sijaitsevien toimipaikkojen henkilöstömäärän ja sen kasvun perusteella.

Oulun seudun kasvuyritysten henkilöstömäärä nousi vuoden 2010 noin 1730:stä 4 060:een vuonna 2013. Kolmen vuoden aikana kasvuyritysten henkilöstömäärä kasvoi keskimäärin 33 % vuodessa. Kaikkien vuosina 2010 ja 2013 toiminnassa olleiden yritysten kasvu oli keskimäärin 1,5 % vuodessa.

Kasvuyritykset toimialoittain

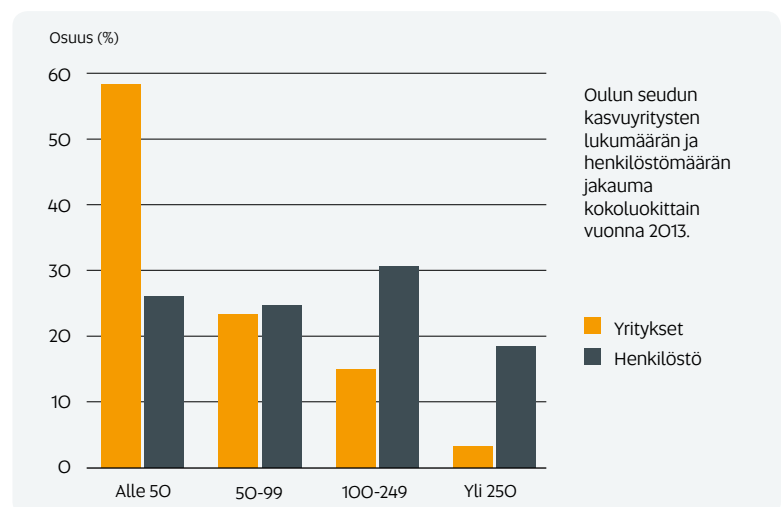
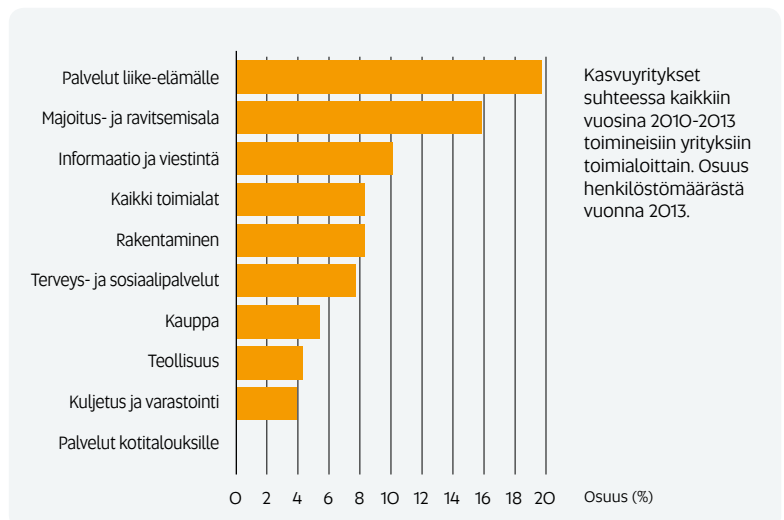
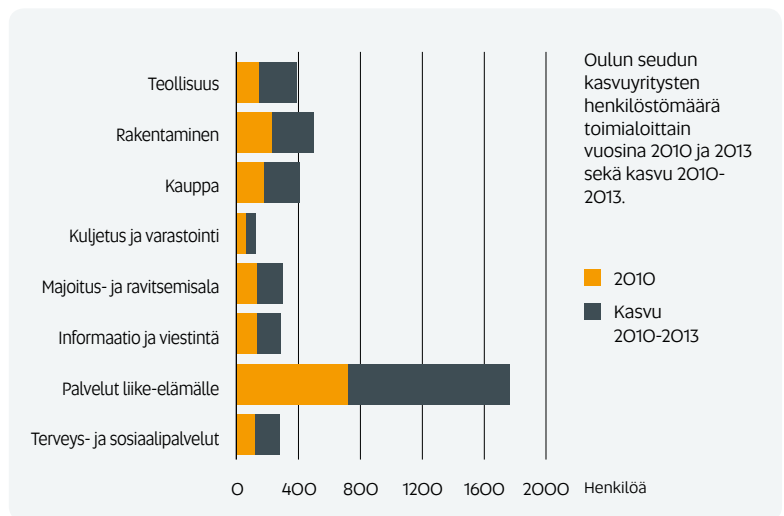
Kolmannes kasvuyrityksistä ja lähes puolet (44 %) niiden henkilöstöstä toimi liike-elämän palveluiden toimialalla. Rakentamisen, teollisuuden ja kaupan toimialoilla oli kullakin noin kymmenes kasvuyritysten henkilöstöstä. Myös majoitus- ja ravitsemistoiminnassa, informaatio- ja viestintäalalla, terveys- ja sosiaalipalveluissa sekä kuljetuksessa ja varastoinnissa toimi kasvuyrityksiä. Sen sijaan niitä ei ollut kotitalouksien palveluissa.

Liike-elämän palveluiden vahva rooli kasvuyrityksissä näkyy myös, kun kasvuyritysten henkilöstömäärä suhteutetaan kaikkien vuosina 2010 ja 2013 toimineiden yritysten henkilöstömäärään. Viidennes kyseisen toimialan yritysten henkilöstöstä toimi kasvuyrityksissä, kun kaikkien toimialojen keskimääräinen osuus oli 8 %. Myös majoitus- ja ravitsemistoiminnassa sekä informaatio- ja viestintäpalveluissa kasvuyritysten osuus kaikkien yritysten henkilöstöstä oli keskimääräistä korkeampi. Sen sijaan kuljetuksessa ja varastoinnissa, teollisuudessa ja kaupassa kasvuyritysten osuus oli keskimääräistä pienempi.

Kasvuyritykset yrityskoon ja omistajatyypin mukaan

Kasvuyrityksistä lähes 60 % oli pieniä, alle 50 henkilön yrityksiä. Niissä oli neljännes kasvuyritysten henkilöstöstä. Vajaa neljännes yrityksistä samoin kuin henkilöstöstä kuului kokoluokkaan 50–99 henkilöä. Yli 100 mutta alle 250 henkilön yritysluokassa oli lähes kolmannes henkilöstöstä ja 15 % yrityksistä. Yli 250 henkilön yrityksiä oli kasvuyrityksistä vain 3 %, mutta niissä oli lähes viidennes henkilöstöstä.

Suurilla kansainvälisillä yrityksillä (ulkomainen omistus yli 50 %) on vahva rooli Oulun seudun kasvuyrityksissä. Niiden osuus oli 15 % kasvuyrityksistä ja 30 % henkilöstöstä.



Teollisuus

Teollisuus, sähkö-, kaasu- ja lämpöhuolto, vesi- ja jätevesihuolto, jäte- ja ympäristöhuolto, kaivostoiminta

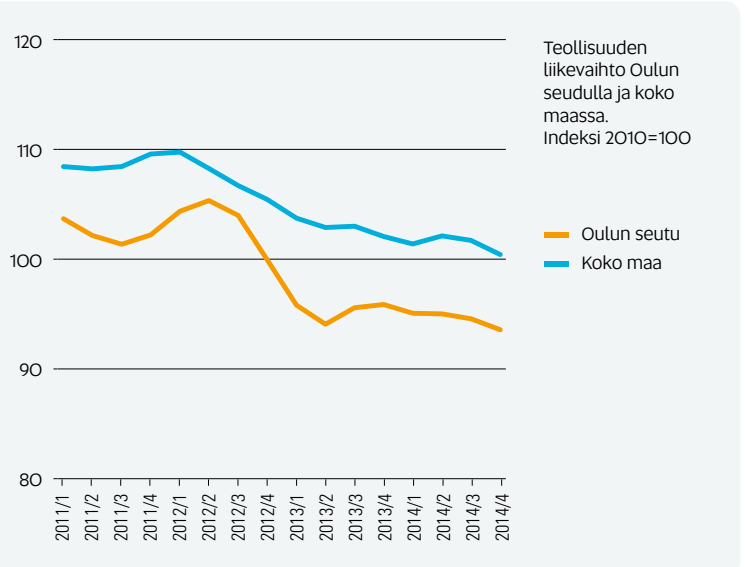
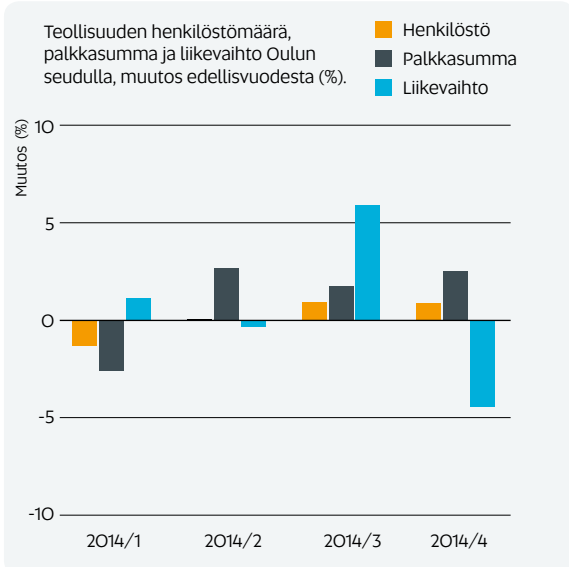
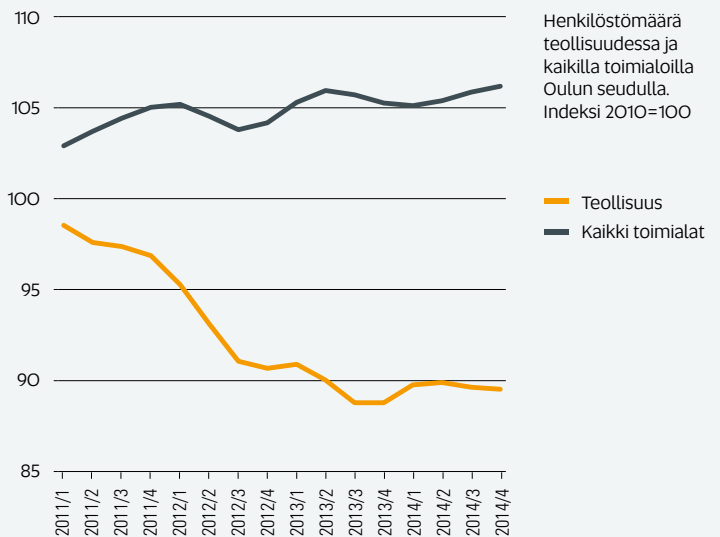
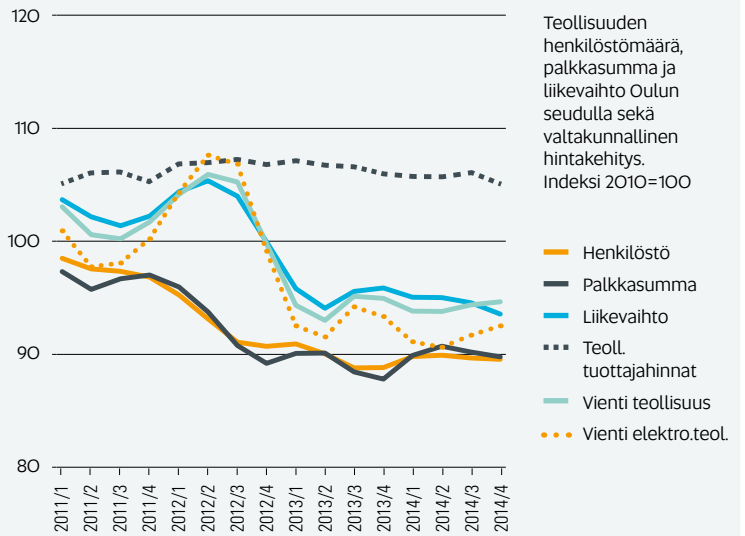
Teollisuusyritysten liiketoiminta pysyi edellisvuoden tasolla.

Oulun seudun teollisuuden liikevaihdon trendi laski hieman viime vuoden alkupuolella ja trendin loiva lasku jatkui myös vuoden jälkipuoliskolla. Edellisen vuoden vastaavaan aikaan verrattuna liikevaihdon kehitys vaihteli voimakkaasti vuoden loppupuolella, mutta pysyi keskimäärin lähellä vuoden takaista tasoa. Oulun seudun teollisuuden kehitystä hallitsevan elektroniikkateollisuuden viennin trendi kasvoi hienoisesti viime vuoden kahdella viimeisellä neljänneksellä. Elektroniikkateollisuuden vientiliikevaihto oli viimeksi kuluneen vuoden aikana 8 % alle vuoden 2010 tason.

Koko maassa teollisuuden liikevaihdon trendi pysyi ennallaan vuoden kahden keskimääräisen neljänneksen ajan, mutta kääntyi taas laskuun vuoden lopussa. Teollisuuden kehitys on ollut viiden vuoden takaiseen verrattuna Oulun seudulla alan valtakunnallista kehitystä heikompaa. Teollisuusyritysten liikevaihto on seudulla 5 % alle vuoden 2010 tason, kun koko maassa liikevaihto on suunnilleen viiden vuoden takaisella tasolla. Samana aikana teollisuuden tuottajahinnat ovat nousseet 6 %.

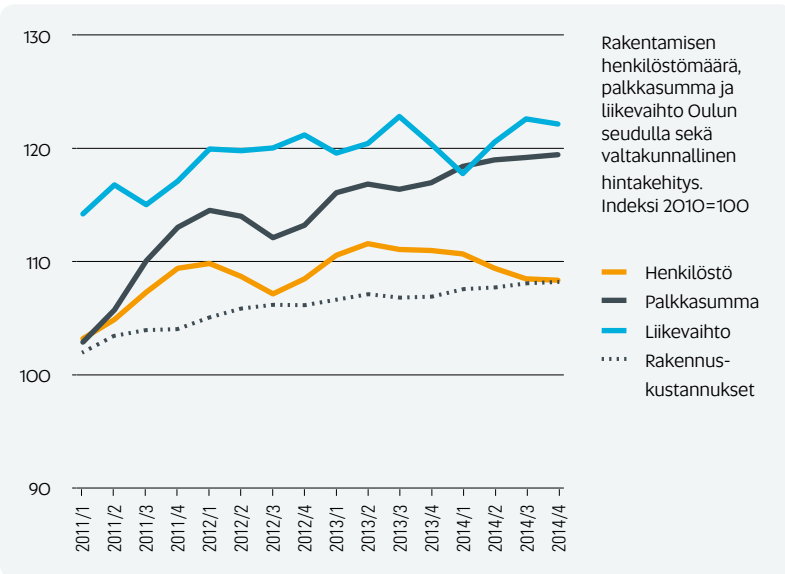
Teollisuuden henkilöstömäärän trendi pysyi viime vuoden loppupuolella lähes ennallaan. Vuoden takaiseen verrattuna alan henkilöstömäärä oli prosentin korkeammalla tasolla. Viiden vuoden takaisesta teollisuuden henkilöstömäärä on supistunut kymmenyksen. Alan palkkasumman trendin viime vuoden alkupuolella alkanut kasvu tasaantui vuoden jälkipuoliskolla. Edellisuuteen verrattuna palkkasumma oli 2 % korkeammalla tasolla. Vuoden 2010 tasoon nähden palkkasumma on supistunut alalla 8 %.

Toimialan yritysten liikevaihto oli 4 590 milj. € ja henkilöstömäärä 10 600 henkilötyövuotta viimeksi kuluneen vuoden aikana.



Rakentaminen

Talonrakentaminen, maa- ja vesirakentaminen, erikoistunut rakennustoiminta

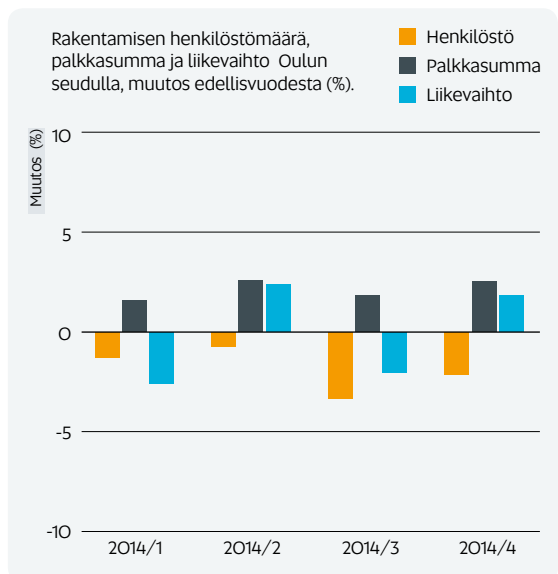
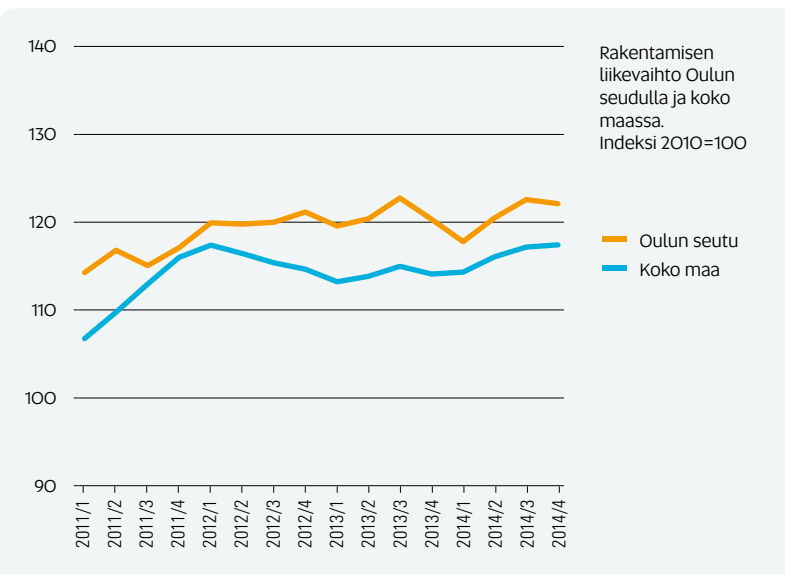
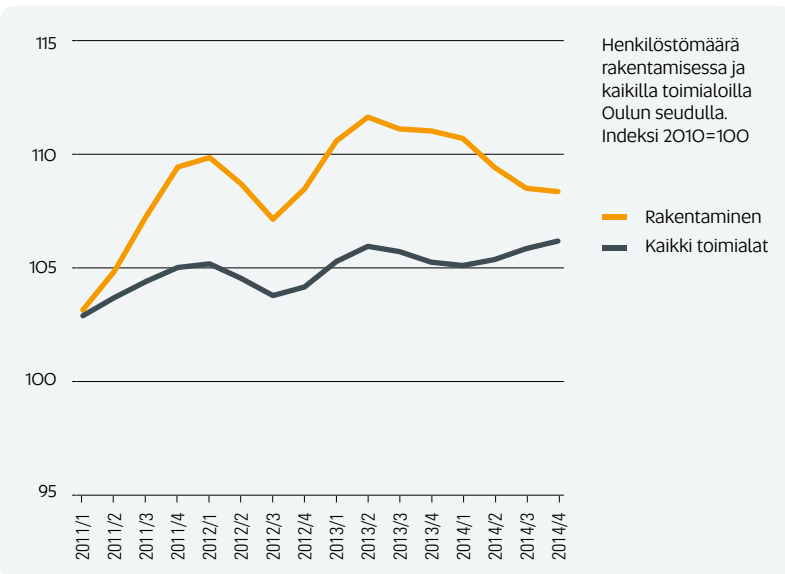


Oulun seudun rakennusalan liikevaihto pysyi edellisvuoden tasolla. Henkilöstömäärä laski vuotta aiemmasta, mutta palkkasumman kasvu jatkui.

Oulun seudun rakennusalan liikevaihdon viimeaikainen kehitys on ollut vaihtelevaa. Liikevaihdon trendi kasvoi viime vuoden kahdella keskimmaisella neljänneksellä, mutta kasvu hiipui vuoden lopussa. Edellisvuoteen verrattuna liikevaihto pysyi vuoden loppupuolella ennallaan. Valtakunnallisesti alan liikevaihdon trendi kasvoi loivasti koko viime vuoden ajan. Rakentaminen on yksi Oulun seudun viime vuosien kasvualoista. Alan liikevaihto on kasvanut seudulla viiden vuoden takaisesta yli viidenneksen. Rakennuskustannukset ovat nousseet samana aikana 8 %.

Rakentamisen henkilöstömäärän trendin lasku kiihtyi viime vuoden keskimmaisella neljänneksellä, mutta tasaantui vuoden lopussa. Edellisvuoden vastaavaan aikaan verrattuna rakentamisen henkilöstömäärä oli vuoden loppupuolella 3 % alemmalla tasolla. Viiden vuoden takaiseen nähden rakentamisen henkilöstömäärä on kasvanut 9 %. Alan palkkasumman loiva kasvu jatkui vuoden jälkipuoliskolla. Vuoden takaiseen nähden palkkasumma oli 2 % korkeammalla tasolla. Viiden vuoden takaisesta kasvua on kertynyt lähes viidennes.

Toimialan yritysten liikevaihto oli 1 550 milj. € ja henkilöstömäärä 7 600 henkilötyövuotta viimeksi kuluneen vuoden aikana.

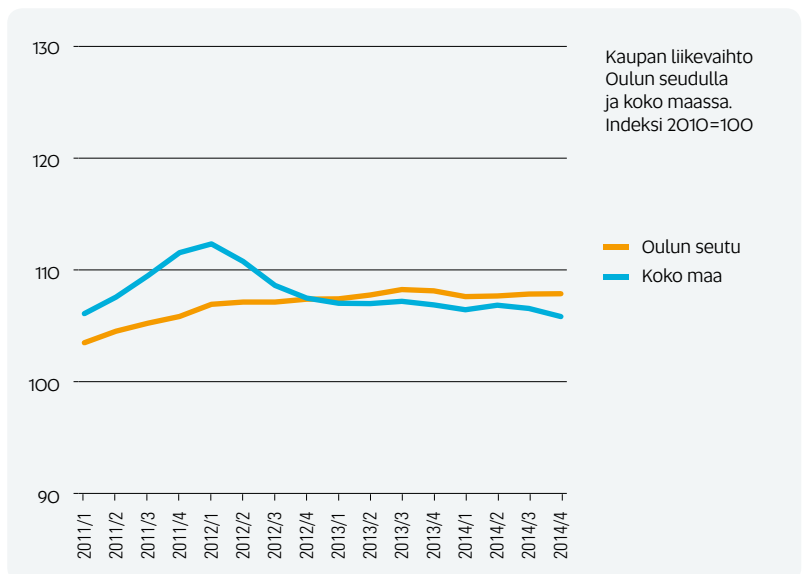
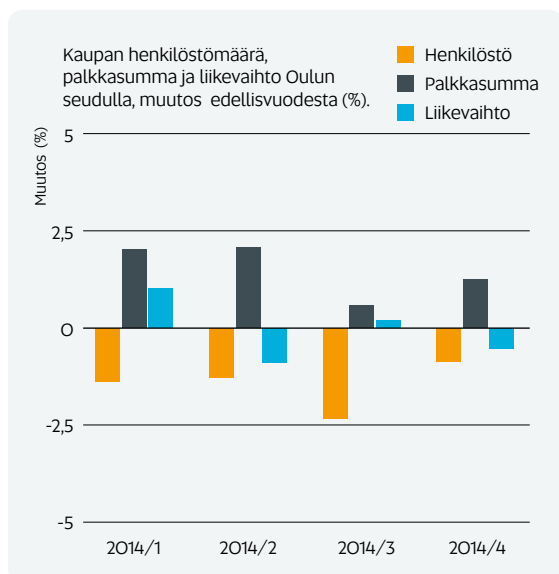
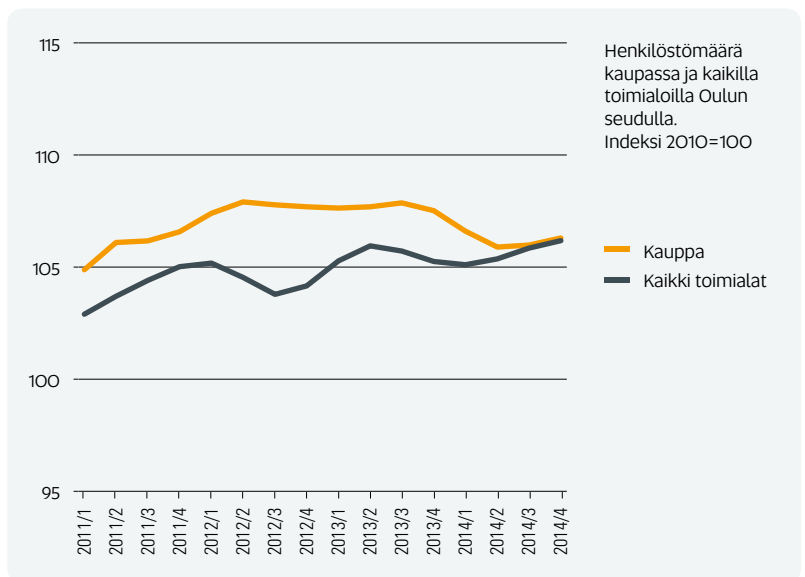
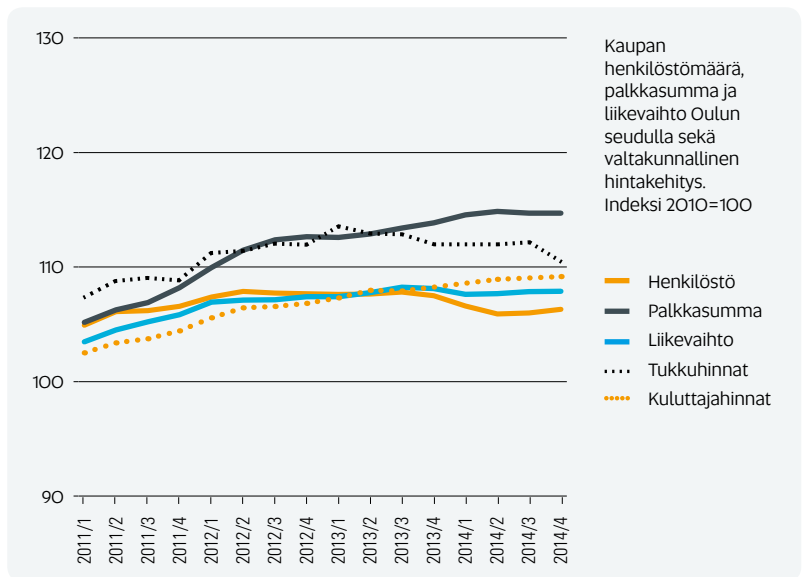


Kaupan liiketoiminta pysyi vuoden loppupuolella ennallaan.

Kaupan liikevaihdon trendi pysyi Oulun seudulla viime vuoden aikana lähes ennallaan. Liikevaihto pysyi samalla tasolla myös vuoden takaiseen verrattuna. Koko maassa alan liikevaihdon trendi kääntyi laskuun vuoden loppupuolella. Viiden vuoden takaisesta kaupan alan liikevaihto on kasvanut seudulla 8 %. Tukkuhinnat ovat nousseet samana aikana 12 % ja kuluttajahinnat 9 %.

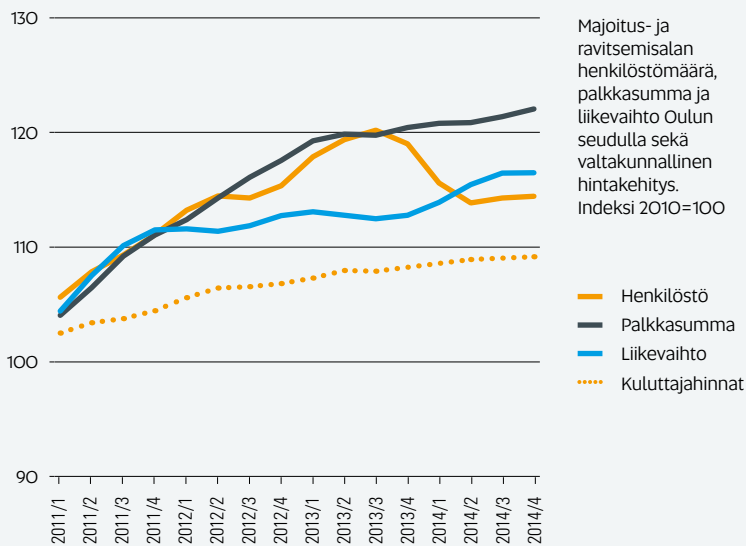
Kaupan henkilöstömäärän trendi kääntyi laskuun viime vuoden alkupuolella, mutta trendin lasku tasaantui vuoden jälkipuoliskolla. Edellisvuoteen nähden henkilöstömäärä laski vajaat 2 %. Viiden vuoden takaiseen verrattuna henkilöstömäärä on kasvanut 6 %. Kaupan alan palkkasumman trendin loiva kasvu hiipui huhti-kesäkuussa ja on sen jälkeen pysynyt ennallaan. Vuoden loppupuolella palkkasumma oli prosentin korkeammalla tasolla kuin edellisen vuoden vastaavaan aikaan. Vuodesta 2010 alan palkkasumma on kasvanut 15 %.

Toimialan yritysten liikevaihto oli 3 350 milj. € ja henkilöstömäärä 8 500 henkilötyövuotta viimeksi kuluneen vuoden aikana.



Majoitus- ja ravitsemistoiminta

Majoitus, ravitsemistoiminta

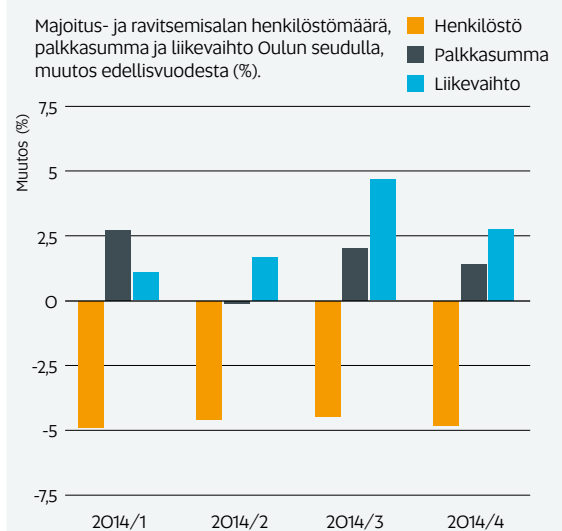
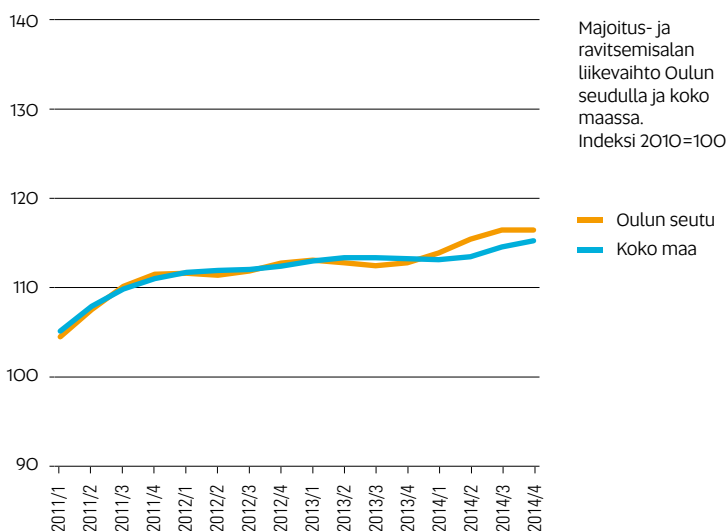
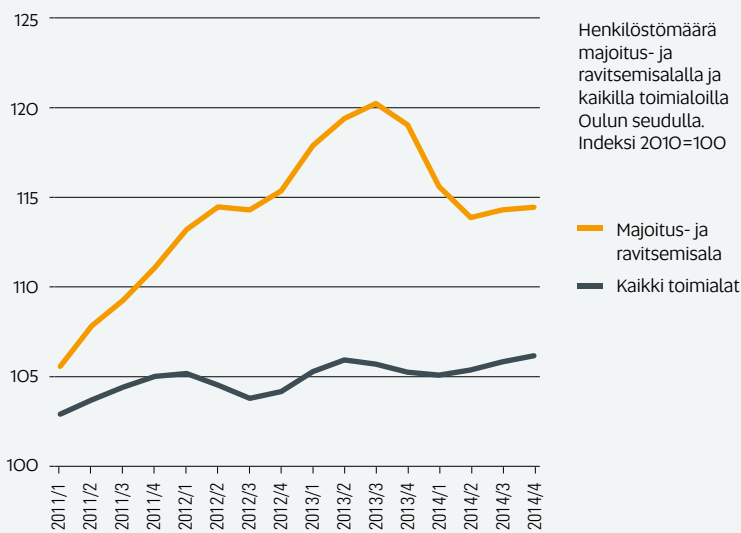


Majoitus- ja ravitsemisalalan liikevaihdon ja palkkasumman kasvu jatkuu. Alan henkilöstömäärän lasku tasaantui.

Oulun seudun majoitus- ja ravitsemisalalan liikevaihdon trendi kääntyi kasvuun viime vuoden alussa ja trendin kasvu jatkui vahvana vuoden kahdella keskimmaisella neljänneksellä. Vuoden lopussa trendi pysyi ennallaan. Valtakunnallisesti alan liikevaihdon trendi kääntyi kasvuun vuoden loppupuolella. Majoitus- ja ravitsemistoiminnan liikevaihto oli Oulun seudulla vuoden jälkipuoliskolla 4 % korkeammalla tasolla kuin edellisen vuoden vastaavaan aikaan. Vuodesta 2010 alan liikevaihto on 16 %. Kuluttajahinnat ovat nousseet 9 % viiden vuoden takaisesta.

Majoitus- ja ravitsemisalalan henkilöstömäärän trendin vuoden 2013 lopussa alkanut lasku jatkui viime vuoden kahdella ensimmäisellä neljänneksellä, mutta tasaantui vuoden loppupuolella. Alan henkilöstömäärä oli vuoden jälkimmäisellä puoliskolla 5 % alemmalla tasolla kuin vuotta aikaisemmin. Viiden vuoden takaiseen verrattuna alan henkilöstömäärän kasvua on kertynyt 14 %. Alan palkkasumman kasvu kuitenkin jatkui vuoden loppupuolella. Vuoden takaiseen nähden palkkasumma oli 2 % korkeammalla tasolla. Vuodesta 2010 majoitus- ja ravitsemistoiminnan palkkasumma on kasvanut yli viidenneksen.

Toimialan yritysten liikevaihto oli 260 milj. € ja henkilöstömäärä 2 800 henkilötyövuotta viimeksi kuluneen vuoden aikana.



Rahoitustoiminta

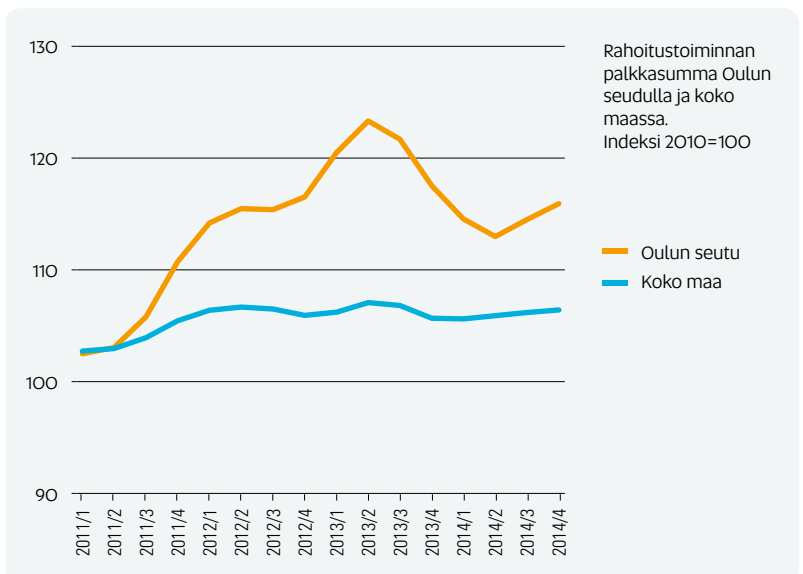
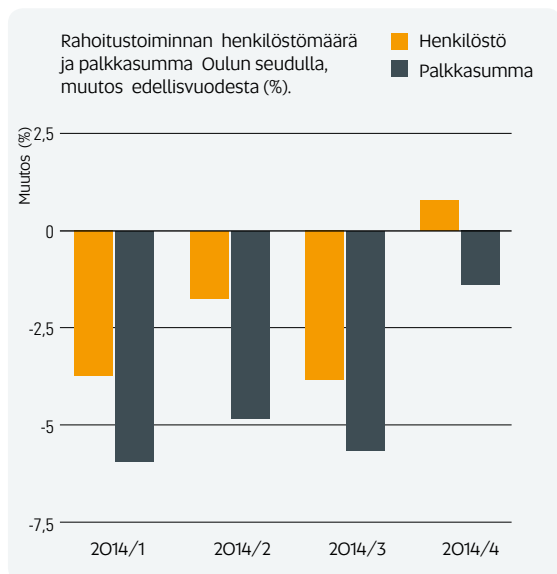
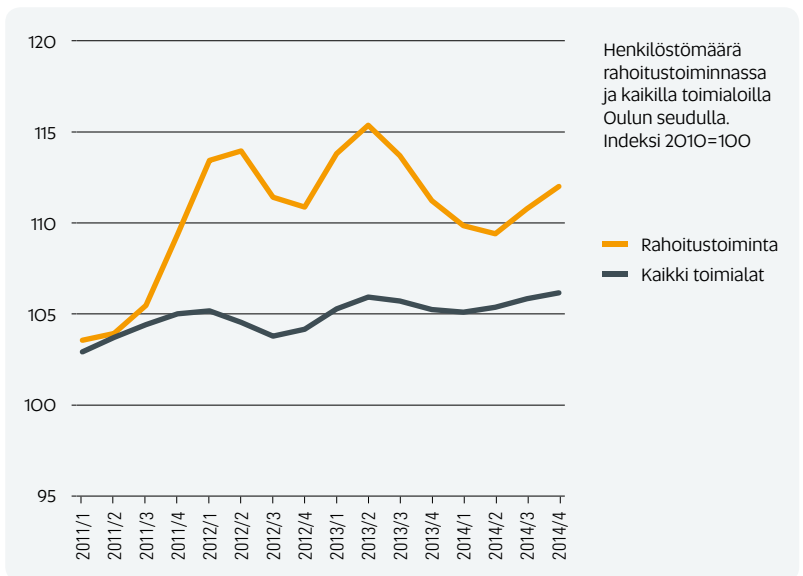
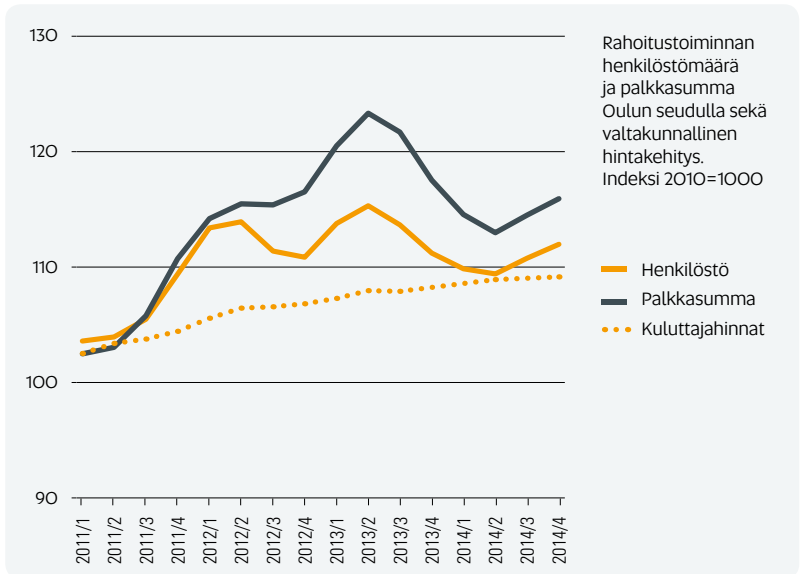
Rahoituspalvelut, vakuutustoiminta, rahoitusta ja vakuuttamista palveleva toiminta

Oulun seudun rahoitustoiminta kääntyi kasvuun.

Yli vuoden kestänyt rahoitustoiminnan palkkasumman trendin lasku taittui Oulun seudulla viime vuoden loppupuolella. Edellisvuoteen verrattuna palkkasumma oli kahden viimeksi kuluneen neljänneksen aikana vajaat 4 % alemmalla tasolla. Koko maassa palkkasumman trendi on pysynyt pitkään lähes ennallaan. Kasvun notkahduksesta huolimatta rahoitusalan palkkasumma oli viimeksi kuluneen vuoden aikana Oulun seudulla 16 % vuoden 2010 tasoa korkeammalla. Kuluttajahinnat ovat nousseet viiden vuoden takaisesta 9 %.

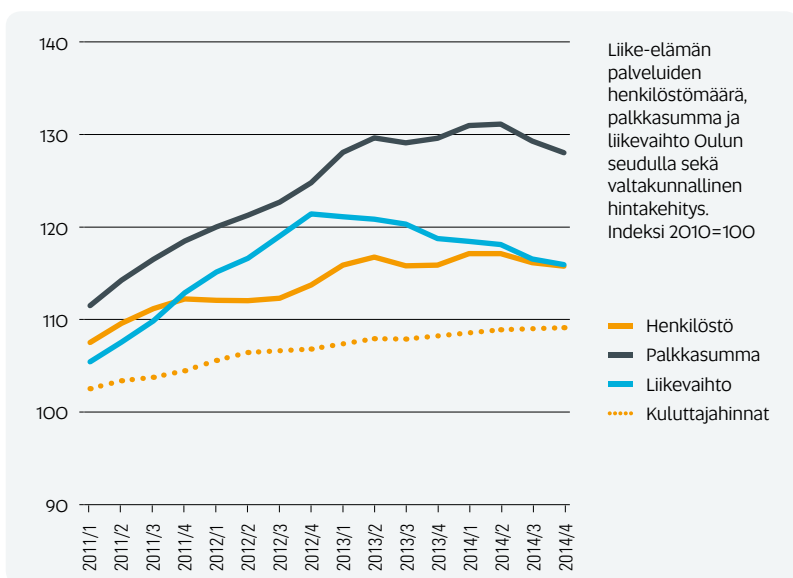
Myös rahoitustoiminnan henkilöstömäärän trendi kääntyi kasvuun viime vuoden jälkimmäisellä puoliskolla. Edellisen vuoden vastaavaan aikaan verrattuna alan henkilöstömäärä oli noin 2 % alemmalla tasolla. Rahoitustoiminnan henkilöstömäärä on vaihdellut viime vuosina enemmän kuin kaikilla toimialoilla keskimäärin. Alan henkilöstömäärä on kasvanut reilun kymmenyksen viiden vuoden takaisesta tasosta.

Toimialan yritysten henkilöstömäärä oli 1 400 henkilötyövuotta viimeksi kuluneen vuoden aikana.



Palvelut liike-elämälle

Kiinteistöpalvelut, ammatillinen, tieteellinen ja tekninen toiminta, hallinto- ja tukipalvelutoiminta

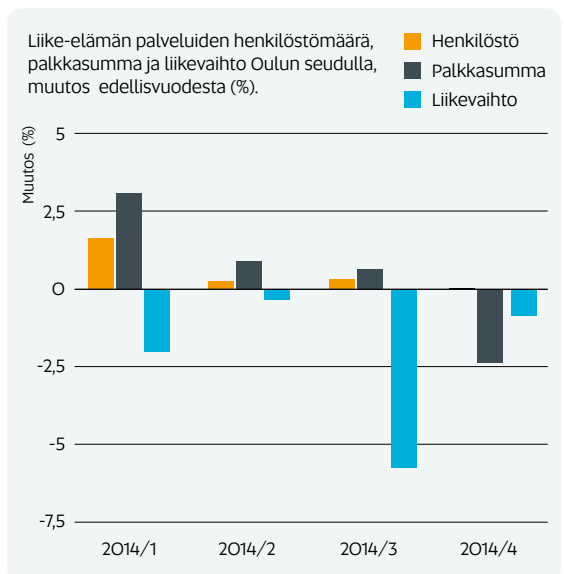
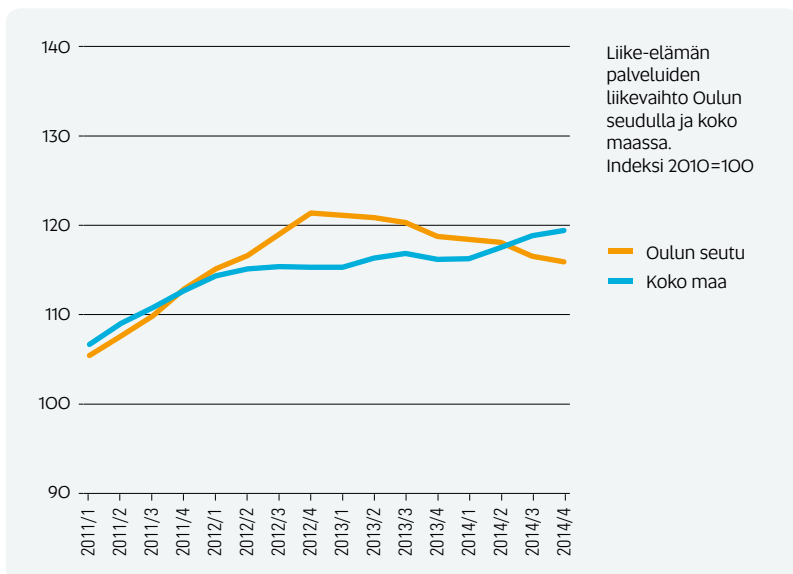
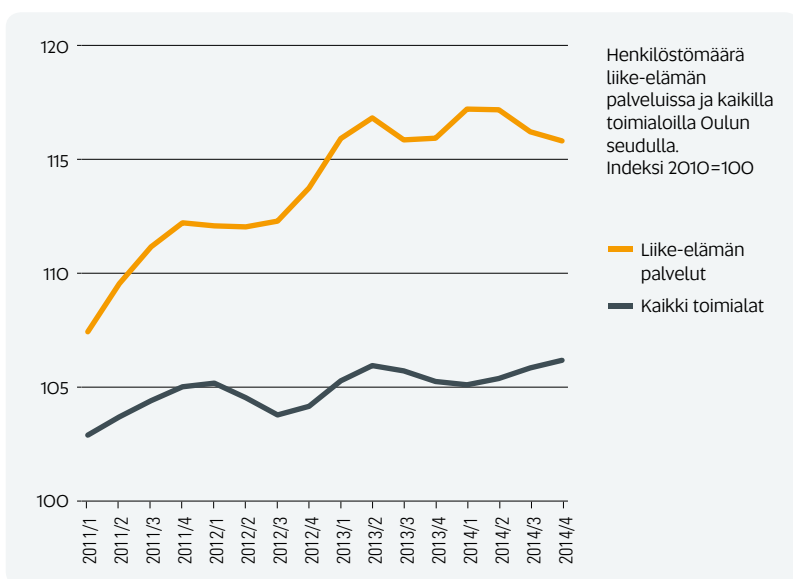


Liike-elämän palveluiden kehitys oli heikkoa.

Oulun seudun liike-elämän palveluiden liikevaihdon lasku jatkui vuoden 2014 loppupuolella. Valtakunnallisesti alan liikevaihdon trendi kääntyi kasvuun viime vuoden toisella neljänneksellä ja trendin kasvu jatkui vuoden loppupuolella. Liike-elämän palveluiden liikevaihto oli Oulun seudulla vuoden jälkimmäisellä puoliskolla reilut 3 % edellisvuotta alemmalla tasolla. Viiden vuoden takaiseen verrattuna alan liikevaihdon taso on noussut Oulun seudulla 18 %, mikä on selvästi enemmän kuin seudun toimialoilla keskimäärin. Kuluttajahinnat ovat nousseet samana aikana 9 %.

Liike-elämän palveluiden henkilöstömäärän trendi kääntyi hienoiseen laskuun viime vuoden loppupuolella. Edellisvuoteen verrattuna alan henkilöstömäärä pysyi ennallaan. Viiden vuoden takaiseen nähden henkilöstömäärä on alalla 17 % korkeammalla tasolla. Myös alan palkkasumman trendi kääntyi loivaan laskuun vuoden jälkimmäisellä puoliskolla. Edellisvuoteen nähden palkkasumma oli prosentin alemmalla tasolla. Vuoteen 2010 verrattuna alan palkkasumma on kasvanut 30 %.

Toimialan yritysten liikevaihto oli 1 320 milj. € ja henkilöstömäärä 13 500 henkilötyövuotta viimeksi kuluneen vuoden aikana.



Informaatio ja viestintä

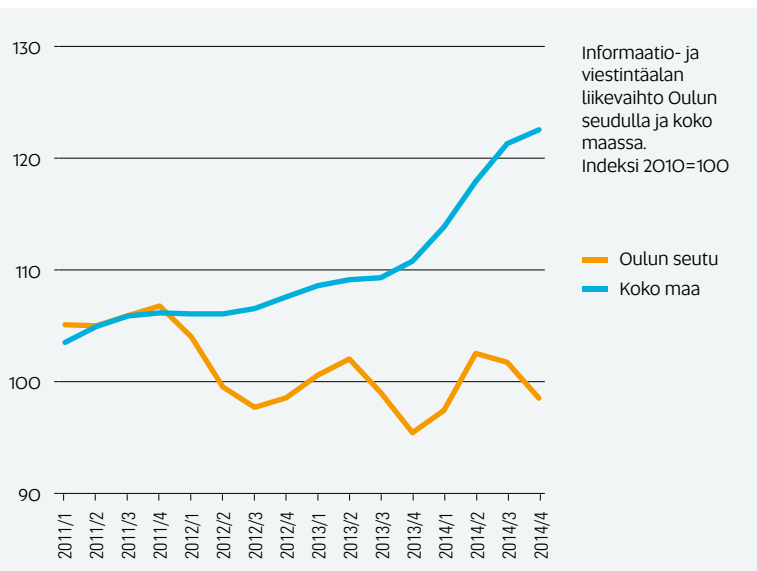
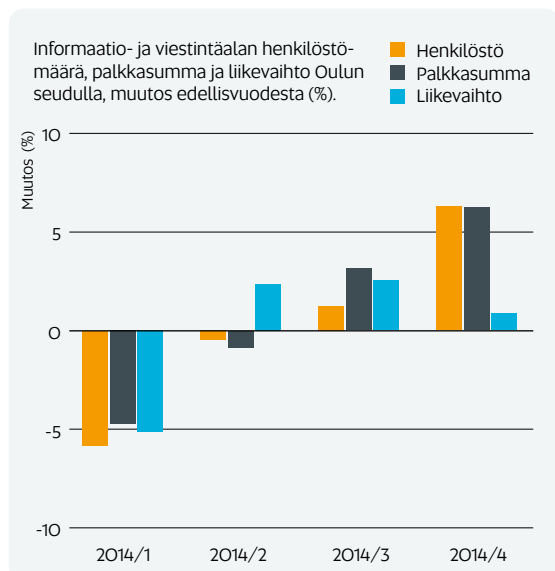
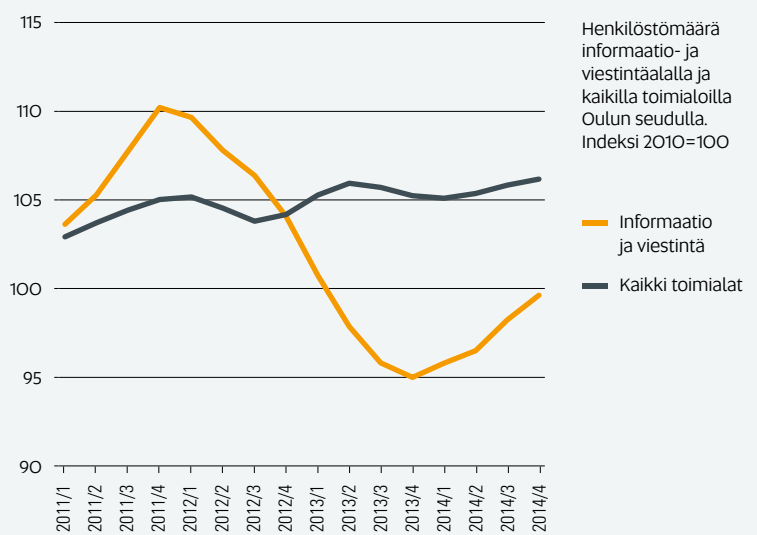
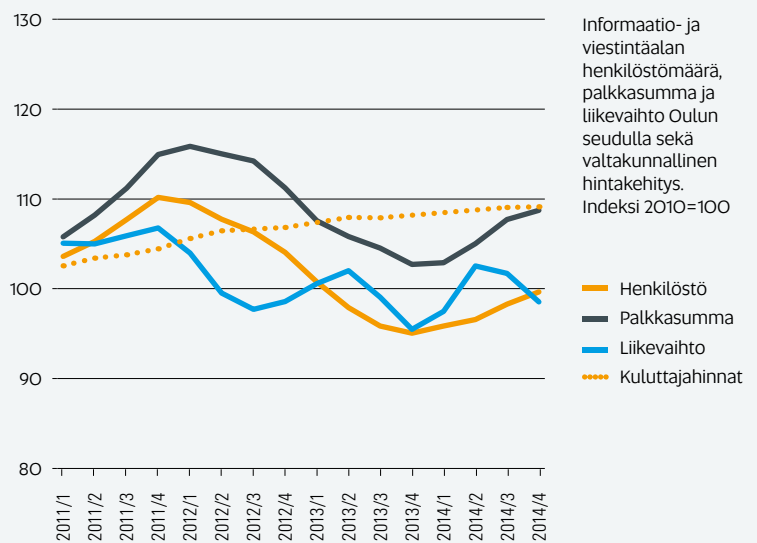
Kustannustoiminta, elokuva- ja televisio-ohjelmatuotanto, äänitteiden ja musiikin kustantaminen, radio- ja televisiotuotanto, televiestintä, ohjelmistot ja konsultointi, tietopalvelutuotanto

Informaatio- ja viestintäalan palkkasumma ja henkilöstömäärä kääntyivät kasvuun, mutta liikevaihdon kasvu hiipui.

Informaatio- ja viestintäalan liikevaihdon trendin kasvu hiipui viime vuoden kolmannella neljänneksellä ja trendi kääntyi laskuun vuoden lopussa. Vuoden loppupuolen aikana alan liikevaihto oli keskimäärin 2 % edellisvuotta korkeammalla tasolla. Valtakunnallisesti alan kasvu jatkui vahvana koko viime vuoden ajan. Alan liikevaihto oli Oulun seudulla viimeksi kuluneen vuoden aikana keskimäärin samalla tasolla kuin vuonna 2010. Kuluttajahinnat ovat nousseet 9 % viiden vuoden takaisesta.

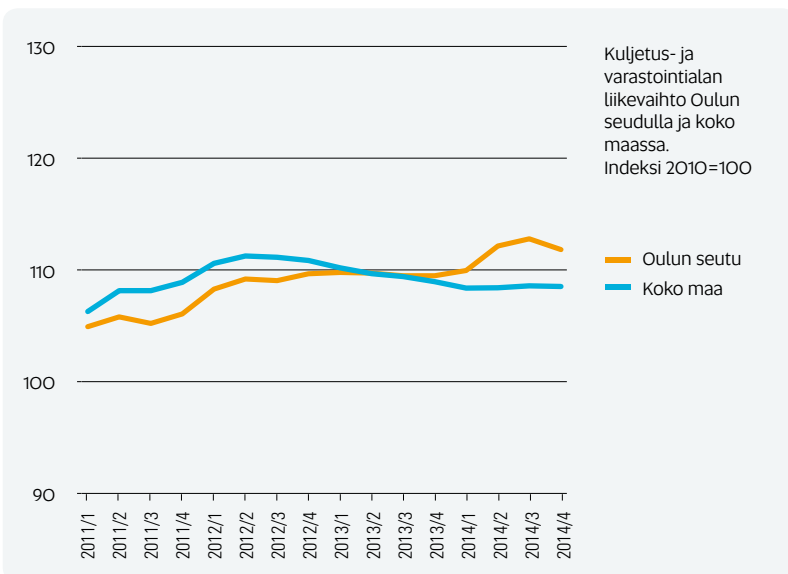
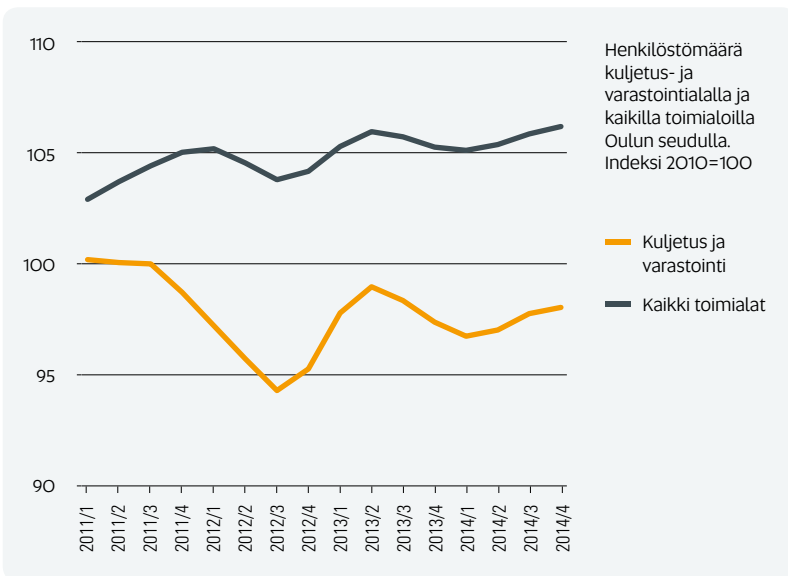
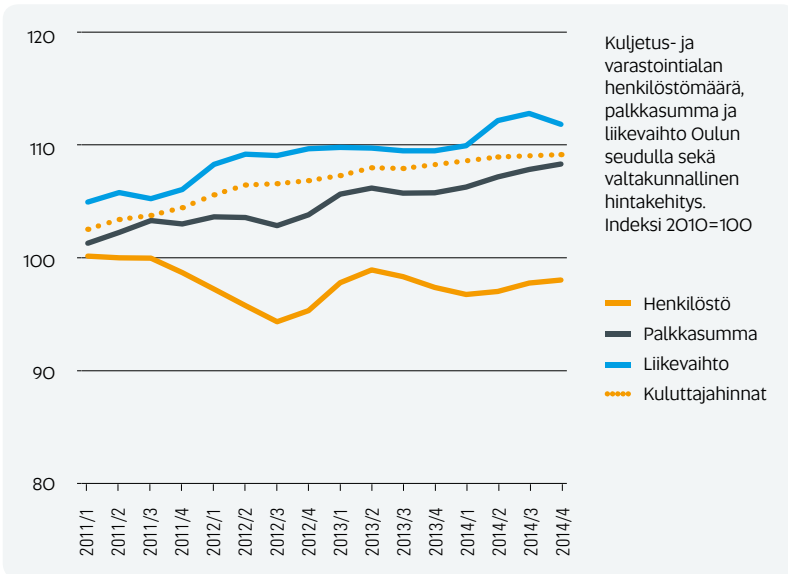
Informaatio- ja viestintäalan henkilöstömäärän trendin lasku taittui viime vuoden alussa ja trendin kasvu jatkui vuoden loppupuolella. Henkilöstömäärä kasvoi 4 % edellisvuoden vastaavaan aikaan verrattuna. Viiden vuoden takaiseen nähden henkilöstömäärä on alalla hieman alemmalla tasolla. Myös Informaatio- ja viestintäalan palkkasumman viime vuoden alkupuolella alkanut kasvu jatkui vuoden jälkipuoliskolla. Vuoden takaisesta palkkasumman kasvua kertyi 5 %. Viiden vuoden takaiseen nähden alan palkkasumma on kasvanut 6 %.

Toimialan yritysten liikevaihto oli 510 milj. € ja henkilöstömäärä 3 300 henkilötyövuotta viimeksi kuluneen vuoden aikana.



Kuljetus ja varastointi

Maaliikenne, vesiliikenne, ilmaliikenne, varastointi ja liikennettä palveleva toiminta, posti- ja kuriiritoiminta



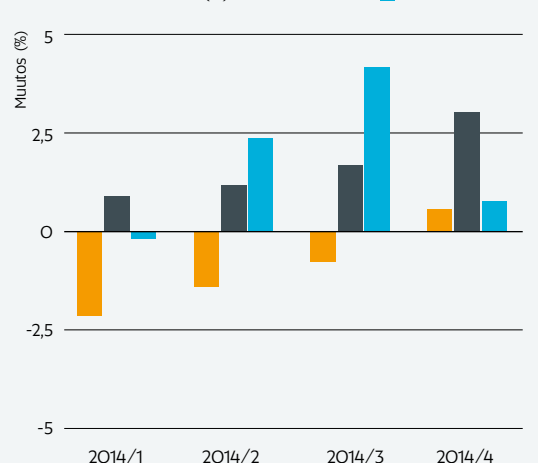
Kuljetus- ja varastointialan liikevaihto ja palkkasumma kasvoivat vuoden takaisesta. Henkilöstömäärä pysyi edellisvuoden tasolla.

Kuljetuksen ja varastoinnin liikevaihdon trendi pysyi Oulun seudulla pitkään lähes ennallaan, mutta kääntyi kasvuun viime vuoden toisella neljänneksellä. Kasvu jatkui heinä-syyskuussa, mutta hiipui vuoden loppupuolella. Alan liikevaihto oli vuoden loppupuolella reilut 2 % edellisvuotta korkeammalla tasolla. Koko maassa kuljetuksen ja varastoinnin liikevaihdon trendi pysyi ennallaan. Alan liikevaihto on kasvanut Oulun seudulla reilun kymmenyksen viiden vuoden takaisesta. Kuluttajahinnat ovat nousseet samana aikana 9 %.

Kuljetuksen ja varastoinnin henkilöstömäärän trendin lasku tasaantui viime vuoden toisella neljänneksellä. Vuoden loppupuolella henkilöstömäärän trendi nousi alalla hieman. Edellisen vuoteen verrattuna henkilöstömäärä pysyi ennallaan. Viiden vuoden takaisesta henkilöstömäärä on supistunut kuljetuksessa ja varastoinnissa 3 %. Alan palkkasumman trendin vuoden 2014 alussa alkanut kasvu jatkui vuoden loppupuolella. Edellisen vuoden vastaavaan aikaan verrattuna palkkasumma kasvoi reilut 2 %. Viiden vuoden takaisesta kasvua on kertynyt 8 %.

Toimialan yritysten liikevaihto oli 590 milj. € ja henkilöstömäärä 4 500 henkilötyövuotta viimeksi kuluneen vuoden aikana.

Kuljetus- ja varastointialan henkilöstömäärä, palkkasumma ja liikevaihto Oulun seudulla, muutos edellisvuodesta (%).



Palvelut kotitalouksille

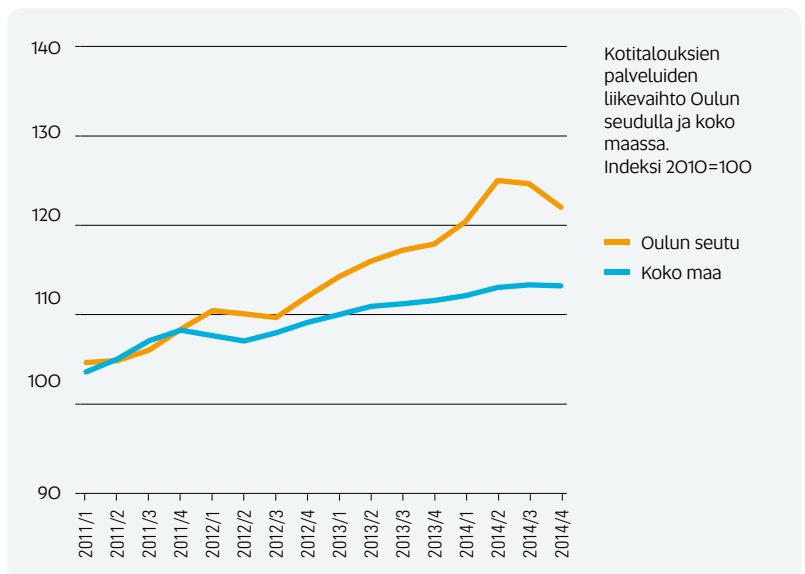
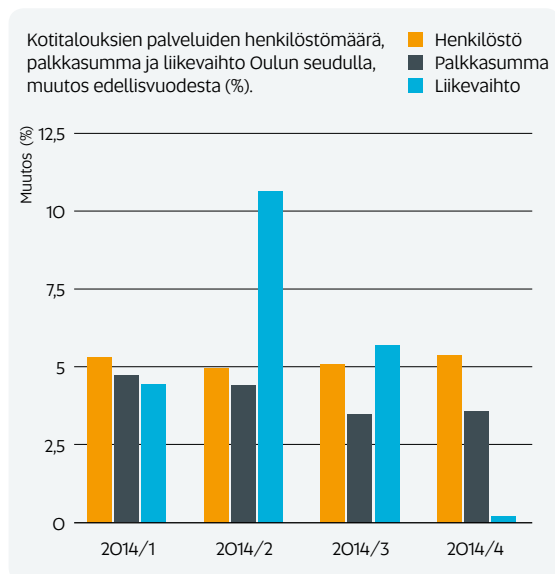
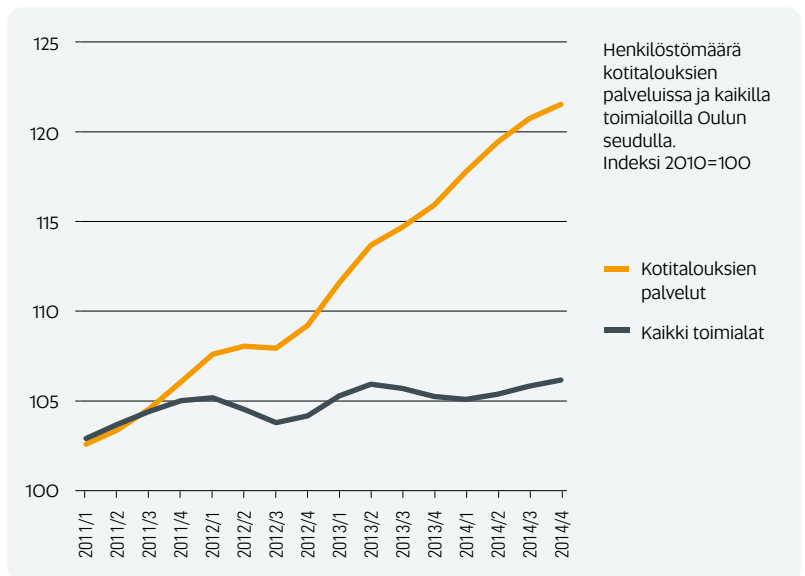
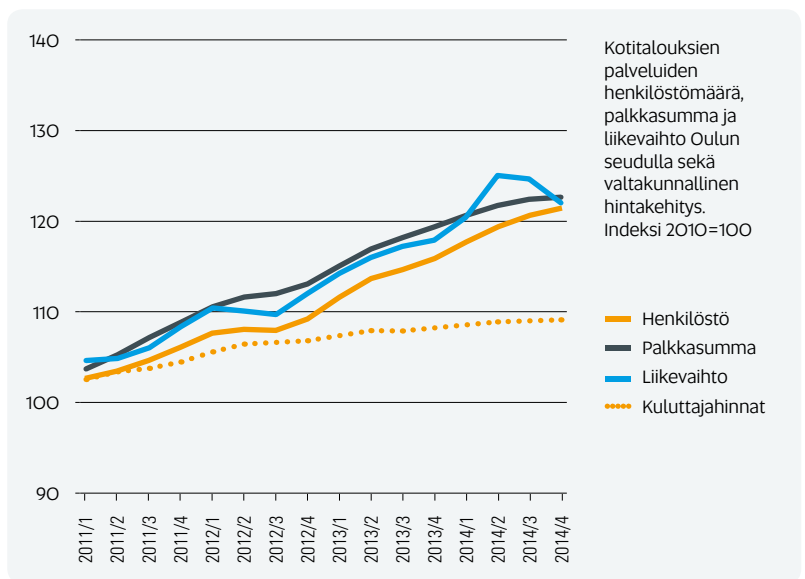
Taiteet, viihde ja virkistys, yksityiset terveys- ja sosiaalipalvelut, muut palvelut

Kotitalouksien palveluja tuottavien yritysten liikevaihdon kasvu hiipui. Alan henkilöstömäärän ja palkkasumman kasvu kuitenkin jatkui.

Seudun kotitalouspalveluiden liikevaihdon trendin vahva kasvu hiipui viime vuoden heinä-syyskuussa ja vuoden lopussa trendi kääntyi laskuun. Vuotta aikaisempaan nähden alan liikevaihto oli vuoden alkupuolen kasvun myötä 3 % korkeammalla tasolla. Kotitalouksien palveluiden liikevaihdon kasvu hiipui myös koko maassa. Vuodesta 2010 alan liikevaihto on kasvanut Oulun seudulla reilun viidenneksen eli selvästi enennän kuin kaikilla toimialoilla keskimäärin. Kuluttajahinnat ovat nousseet samana aikana 9 %.

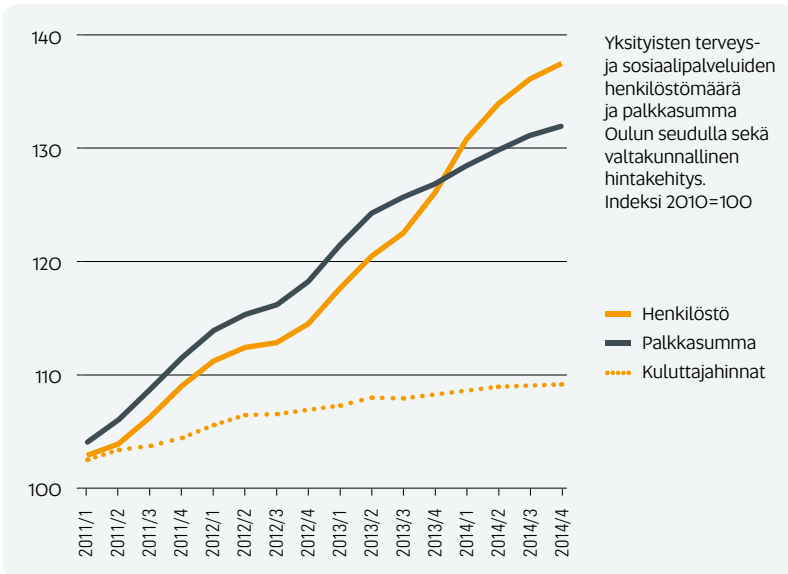
Kotitalouspalveluiden henkilöstömäärän kasvu kuitenkin jatkui. Edellisvuoden vastaavaan aikaan verrattuna alan henkilöstömäärän kasvua kertyi 5 %. Viiden vuoden takaisesta henkilöstömäärä on kasvanut viidenneksen. Myös kotitalouspalveluiden palkkasumman kasvu jatkui. Alan palkkasumma kasvoi alkuvuonna vajaat 4 % vuotta aiemmasta. Vuodesta 2010 palkkasumma on kasvanut alalla 22 %.

Toimialan yritysten liikevaihto oli 460 milj. € ja henkilöstömäärä 5 800 henkilötyövuotta viimeksi kuluneen vuoden aikana.



Yksityiset terveys- ja sosiaalipalvelut

Yksityiset terveyspalvelut, yksityiset sosiaalialan avo- ja laitospalvelut

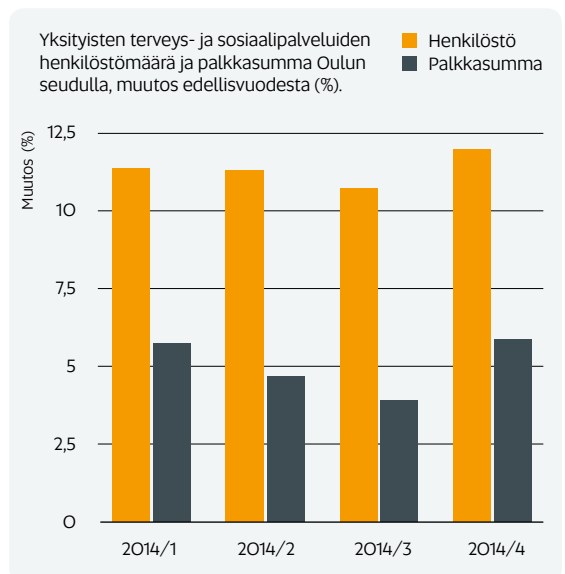
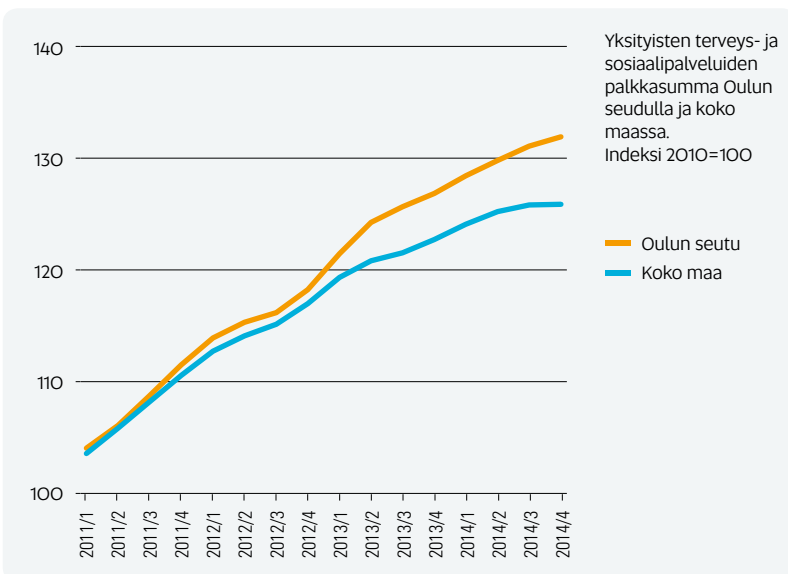
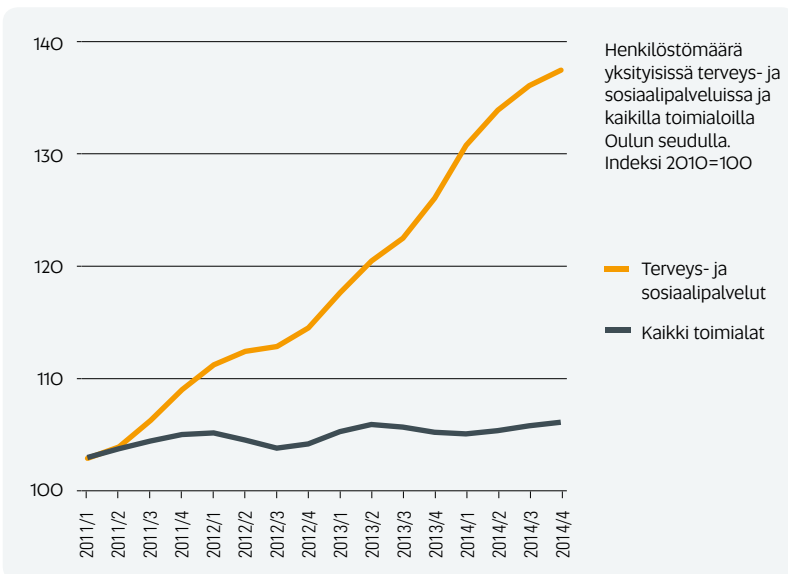


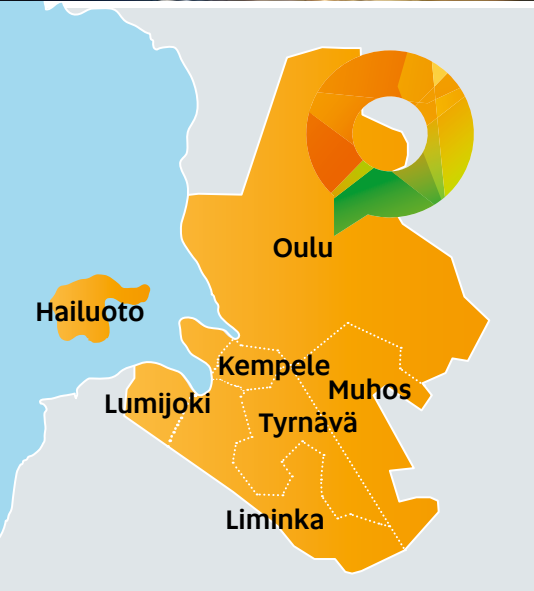
Yksityisten terveys- ja sosiaalipalveluiden vahva kasvu jatkui.

Yksityisten terveys- ja sosiaalipalveluiden palkkasumman kasvu jatkui viime vuoden loppupuolella. Edellisen vuoden vastaavaan aikaan verrattuna alan palkkasumma kasvoi 5 %. Viiden vuoden takaisesta kasvua on kertynyt lähes kolmannes. Kuluttajahinnat ovat nousseet samana aikana 9 %. Koko maassa yksityisten terveys- ja sosiaalipalveluiden palkkasumman kasvu tasaantui vuoden lopussa.

Myös Oulun seudun yksityisten terveys- ja sosiaalipalveluiden henkilöstömäärän kasvu jatkui viime vuoden jälkipuoliskolla. Vuotta aikaisempaan nähden henkilöstömäärä kasvoi 11 %, mikä on seudun toimialoista selvästi eniten. Alan henkilöstömäärä on kasvanut eniten myös viiden vuoden takaiseen nähden. Henkilöstömäärä on kasvanut alalla vuodesta 2010 yli kolmanneksen.

Toimialan henkilöstömäärä oli 4 000 henkilötyövuotta viimeksi kuluneen vuoden aikana.





Oulu Capital
of Northern
Scandinavia



Oulun seudun elinkeinokatsaus

1 | 2015

1.6.2015

JULKAISIJA

BusinessOulu

Päätoimipisteen käyntiosoite:
Elektroniikkatie 5, 90590 Oulu
Postiosoite: PL 22, 90015 Oulun kaupunki
www.businessoulu.com

TOIMITUS

Kaupunkitutkimus TA Oy
Paciuksenkatu 19, 00270 Helsinki,
www.kaupunkitutkimusta.fi

LISÄTIETOJA

Asiantuntija **Urpo Tuomela**
BusinessOulu
puh. 044 703 1390
urpo.tuomela@businessoulu.com

Toimitusjohtaja, tutkija **Seppo Laakso**
Kaupunkitutkimus
puh. 0500 970 082
seppo.laakso@kaupunkitutkimusta.fi

Tutkija **Tamás Lahdelma**
Kaupunkitutkimus
puh. 050 441 9534
tamas.lahdelma@kaupunkitutkimusta.fi

ULKOASU

Mainostoimisto Cake Oy
kari@getcake.fi

VALOKUVAT

Shutterstock

OULU | BusinessOulu

Tietolähteet ja käsitteet

Liikevaihto on Oulun seudulla toimivien yritysten myynnin yhteenlaskettu arvo.

Vienti on vientiin suuntautuneen myynnin arvo (laskentamenetelmistä johtuen liikevaihto- ja vientitiedot eivät ole vertailukelpoisia edellisen katsauksen lukujen kanssa). *Tietolähde: Tilastokeskus asiakaskohtainen suhdannepalvelu (verohallinnon alu-suoritustiedot).*

Palkkasumma on Oulun seudulla toimivien yritysten ja muiden yhteisöjen maksamien palkkojen yhteenlaskettu arvo. *Tietolähde: Tilastokeskus asiakaskohtainen suhdannepalvelu (verohallinnon työnantajasuoritustiedot).*

Toimialoitteiset liikevaihto- ja palkkasummakuvaajat esitetään kunkin ajankohdan mukaisin käyvin arvoin vähentämättä inflaation vaikutusta. Kunkin toimialan yhteydessä esitetään valtakunnallinen hintakehitys vertailuksi.

Henkilöstömäärällä tarkoitetaan yritysten kokopäivätyöllisten määrää. Henkilöstömäärän indikaattori estimoidaan yritys- ja toimipaikkarekisterin henkilöstötiedosta ansiotason muutoksesta puhdistetun palkkasumman perusteella. Yrittäjien henkilöstömäärä estimoidaan liikevaihdon perusteella. *Indikaattorin laskenta: Tilastokeskus asiakaskohtainen suhdannepalvelu.*

Tietojen korjautuminen: Liikevaihto-, palkkasumma- ja henkilöstömäärätiedot korjautuvat tietojen tarkentuessa vuoden päähän taaksepäin. Tästä syystä uusimman katsauksen tiedoissa on poikkeamia aikaisempiin katsauksiin verrattuna.

Työpaikoilla tarkoitetaan niiden työllisten määrää, joiden työpaikka sijaitsee Oulun seudulla. Ennakoarvio vuodelle 2014 perustuu vuoden 2012 tilastoon ja henkilöstömäärän perusteella arvioituun muutokseen. *Tietolähde: Tilastokeskus, työssäkäyntitilasto.*

Hinnat: Katsauksessa käytetään seuraavia valtakunnallista hintakehitystä kuvaavia indikaattoreita: kuluttajahintaindeksi, tukkuhintaindeksi, teollisuuden tuottajahintaindeksi ja rakennuskustannusindeksi. Katsauksessa kaikki hintaindeksit on muutettu siten, että niiden vertailuvuotena on 2010. *Tietolähde: Tilastokeskus.*

Indeksisarjat, jotka esitetään kuvioissa, ovat kausitasoitettuja trendejä. Katsauksessa käytetään X11-kausitasoitusmenetelmää. Indeksisarjojen vertailuvuosi on 2010.

Muutokset: Kuvioissa (muutos edellisestä vuodesta tai vuodesta 2010) on käytetty alkuperäisen sarjan muutoksia, ei kausitasoitettujen trendien muutoksia.