

Oulu Capital
of Northern
Scandinavia



- 2 Suhdannekuva
- 3 Alue- ja toimialarakenne
- 4 Toimialojen vertailu
- 5 Vaihtuva teema: Asuntotuotanto ja toimialarakentaminen Oulun seudulla
- 6 Teollisuus
- 7 Rakentaminen
- 8 Kauppa
- 9 Majoitus- ja ravitsemistoiminta
- 10 Rahoitustoiminta
- 11 Palvelut liike-elämälle
- 12 Informaatio ja viestintä
- 13 Kuljetus ja varastointi
- 14 Palvelut kotitalouksille
- 15 Yksityiset terveys- ja sosiaalipalvelut

Oulun seudun elinkeinokatsaus

2 | 2016

1.12.2016

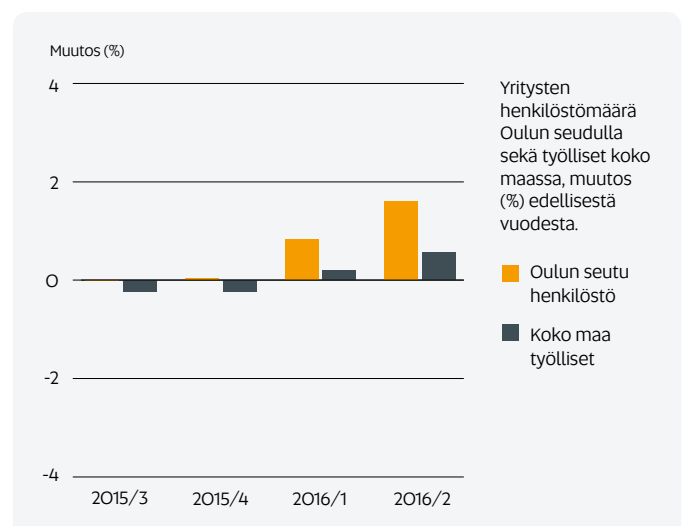
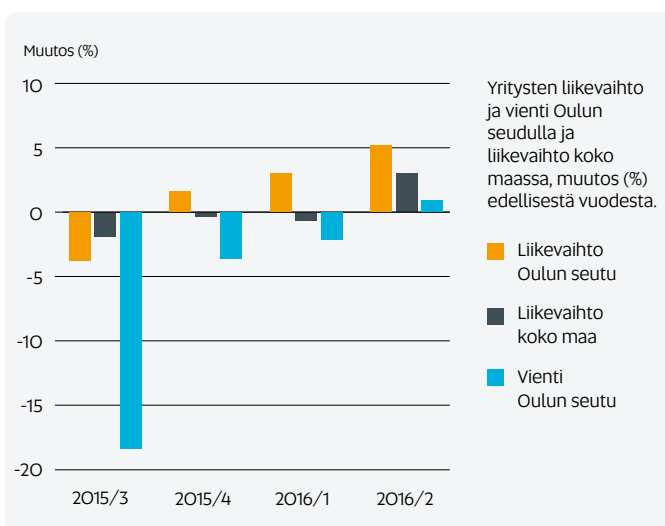
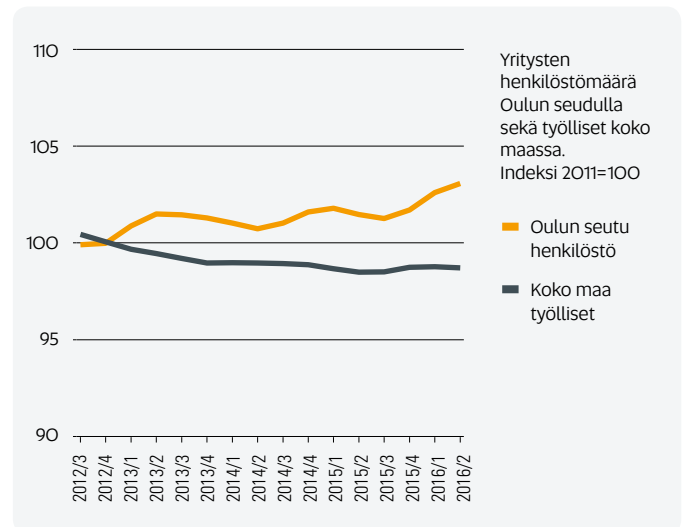
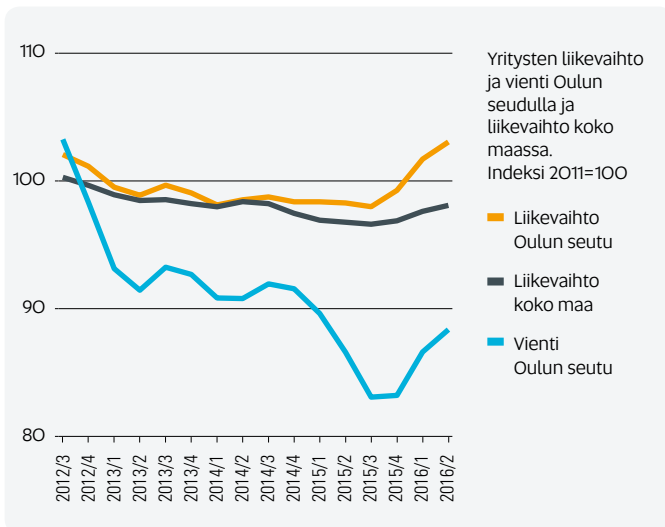
Suhdannekuva

Oulun seudun suhdannekehitys oli vahvaa kuluvan vuoden alkupuolella niin jalostus- kuin palvelualoilla. Heikko kehitys taittui myös teollisuudessa, jossa liikevaihtoa nosti elektroniikkateollisuuden viennin kääntyminen kasvuun. Kasvu oli edelliseen vuoteen verrattuna erityisen vahvaa rakentamisessa, liike-elämän palveluissa sekä seudun talouden kannalta keskeisellä informaatio- ja viestintäalalla. Myös Oulun seudun kaupan liiketoiminta kääntyi kasvuun.

Oulun seudun yritysten liikevaihdon trendi kääntyi selvään kasvuun viime vuoden lopussa ja trendin kasvu jatkui kuluvan vuoden alkupuolella. Liikevaihto oli vuoden kahdella ensimmäisellä neljänneksellä keskimäärin 4 % korkeammalla tasolla kuin edellisen vuoden vastaavaan aikaan. Liikevaihdon trendi kääntyi kasvuun myös koko maassa, mutta valtakunnallisesti trendin kasvu oli loivempaa kuin Oulun seudulla. Oulun seudun viennin trendi kääntyi vahvaan kasvuun kuluvan vuoden alussa ja viennin positiivinen kehitys jatkui huhti–kesäkuussa. Seudun vienti kääntyi kasvuun myös edellisvuoteen verrattuna vuoden toisella neljänneksellä. Vuoden 2011 tasoon nähden vienti on seudulla 15 % alemmalla tasolla. Yritysten yhteenlasket-

tu liikevaihto on Oulun seudulla suunnilleen viiden vuoden takaisella tasolla. Koko maassa liikevaihto on laskenut 3 % vertailuvuoden tasosta.

Oulun seudun yritysten ja muiden yhteisöjen henkilöstömäärän viime vuosien kehitys on ollut koko maan työllisyyden kehitystä vahvempaa. Seudun henkilöstömäärän trendi kääntyi kasvuun viime vuoden lopussa ja kuluvan vuoden alkupuolella trendin kasvu jatkui. Koko maassa työllisyyden trendi pysyi ennallaan. Edellisen vuoden vastaavaan aikaan verrattuna henkilöstömäärä kasvoi vuoden alkupuolella noin prosenttia. Vuodesta 2011 seudun henkilöstömäärä on kasvanut 2 %. Koko maan työllisyys oli viimeksi kuluneen vuoden aikana valtakunnallisesti prosenttia alle vertailuvuoden tason.



Alue- ja toimialarakenne

Oulun seutu käsittää 7 kuntaa, joiden yhteenlaskettu asukasmäärä oli viime vuoden lopussa 244 500 henkeä. Oulun kaupungin osuus seudun asukkaista oli 198 500 henkeä.

Oulun seutu

Oulun seudun asukasmäärä kasvoi 2 700 hengellä eli 1,1 % vuoden 2015 aikana. Seudulla oli noin 96 200 työpaikkaa (ennakkoarvio) vuonna 2015. Alueen yritysten yhteenlaskettu liikevaihto oli noin 13,6 miljardia euroa ja vientiliikevaihto 2,9 miljardia euroa viimeksi kuluneen vuoden aikana. Seudulla toimivien yritysten ja muiden yhteisöjen henkilöstömäärä oli noin 86 400 henkilötyövuotta. Seudun bruttokansantuote oli noin 8,5 miljardia euroa vuonna 2015 (ennakkoarvio).

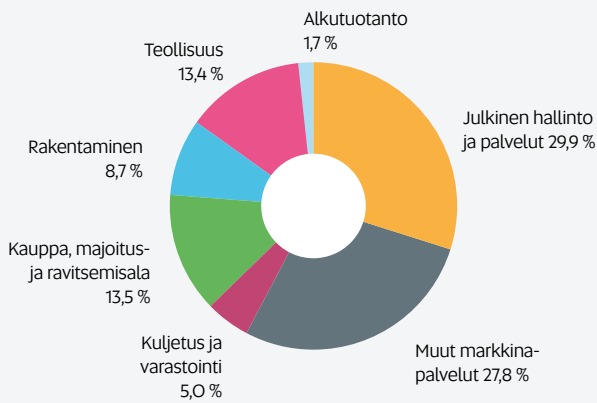
Toimialarakenne

Oulun seudun elinkeinorakenne on hyvin palveluvaltainen: yli kolme neljännestä henkilöstömäärästä on palveluissa ja alle neljännes jalostuksessa. Julkisen hallinnon ja hyvinvointipalveluiden sekä muiden markkinapalveluiden kuin kaupan ja kuljetuksen osuudet henkilöstömäärästä ovat Oulun seudulla suuremmat kuin koko maassa. Vastavasti teollisuuden ja alkutuotannon osuudet ovat seudulla pienempiä kuin valtakunnallisesti. Myös kaupan ja majoitus- ja ravitsemisalalan osuus henkilöstöstä on seudulla pienempi kuin koko maassa keskimäärin. Rakentamisen osuus on hieman suurempi ja kuljetuksen ja varastoinnin osuus hieman pienempi Oulun seudulla kuin valtakunnallisesti.

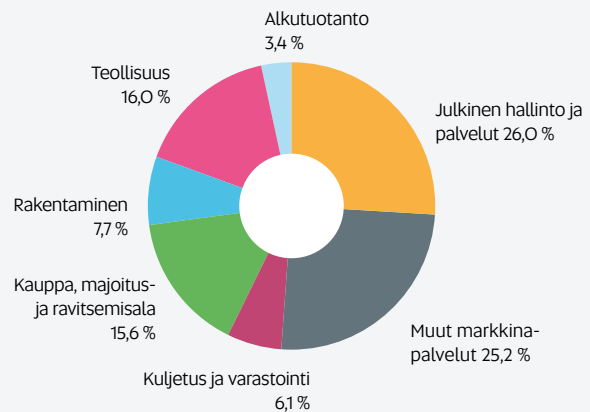
Erikoistumisalat

Oulun seudun elinkeinotoiminnan erikoistumista voidaan tarkastella suhteuttamalla seudun kunkin toimialan työpaikkaosuus koko maan vastaavaan osuuteen. Näiden niin sanottujen sijaintiosamääräindeksien perusteella Oulun seutu on erikoistunut vahvimmin elektroniikan valmistukseen, jossa seudun työpaikkaosuus on yli nelinkertainen koko maahan verrattuna. Seudun elektroniikka- ja informaatioklusteriin kytkeytyvät läheisesti tekniset palvelut (insinööri- ja arkkitehtipalvelut) sekä ohjelmistotoiminta- ja tietopalvelut, joiden työpaikkaosuudet ovat selvästi korkeammat kuin koko maassa. Lähes yhtä vahvaksi erikoistumisalaksi on noussut seudulla koulutus. Oulun seutu on erikoistunut myös terveys- ja sosiaalipalveluiden tuottamiseen. Lisäksi työllistämistoiminta (mm. työvoiman vuokraus), taiteet, viihde ja virkistys, rakentaminen sekä kemianteollisuus kuuluvat seudun erikoistumisaloihin.

Päätoimialojen osuus henkilöstömäärästä | Oulun seutu

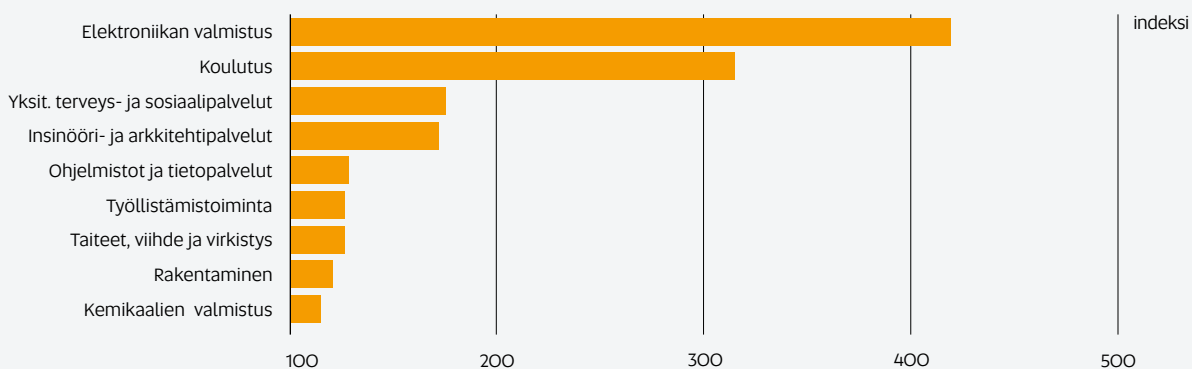


Päätoimialojen osuus henkilöstömäärästä | koko maa



Oulun seudun vahvimmat erikoistumisalat

Sijaintiosamäärä, indeksi, koko maa = 100



Toimialojen vertailu

Oulun seudun yritysten liikevaihto kasvoi edelliseen vuoteen verrattuna kaikilla päätoimialoilla kuluvan vuoden alkupuolella. Myös seudun kaikkien toimialojen yhteenlaskettu henkilöstömäärä kasvoi vuoden takaisesta.

Talouden aktiivisuuden eroja toimialojen välillä verrataan oheisissa kuvioissa käyttäen indikaattoreina liikevaihtoa ja palkkasummaa (rahoitustoiminnassa ja terveys- ja sosiaalipalveluissa ei liikevaihtoa).

Oulun seudun yritysten yhteenlaskettu liikevaihto kasvoi kuluvan vuoden kahdella ensimmäisellä neljänneksellä keskimäärin 4 %. Kuluttajahinnat nousivat vuoden takaisesta huhti–kesäkuussa 0,3 % ja rakennuskustannukset 0,5 %. Teollisuuden tuottajahinnat laskivat vuotta aiemmasta 4 % ja tukkuhinnat 3 %.

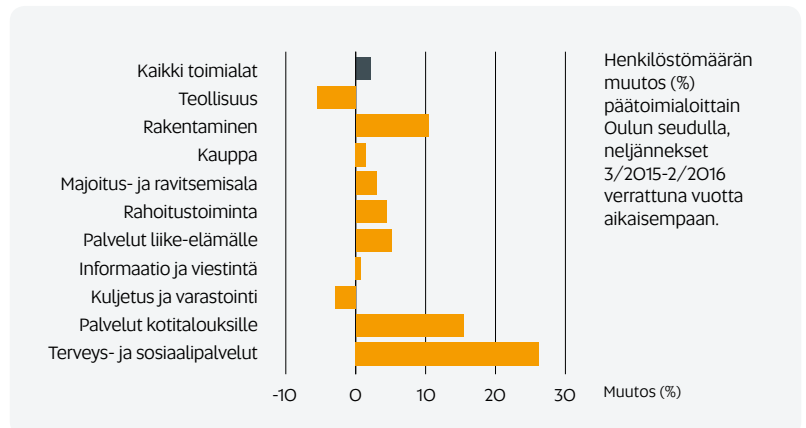
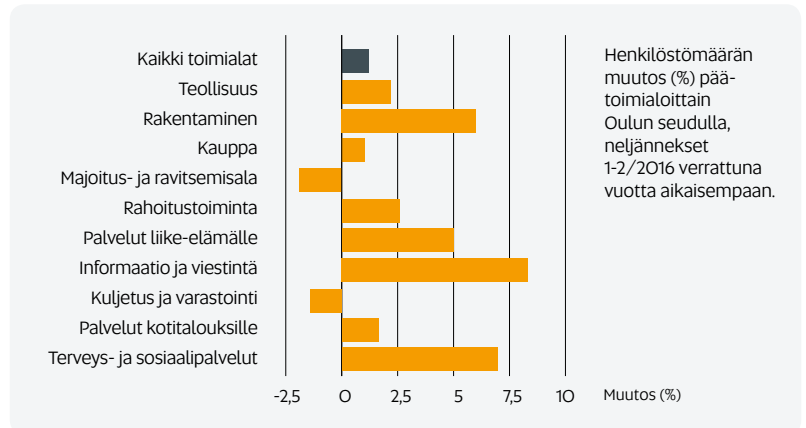
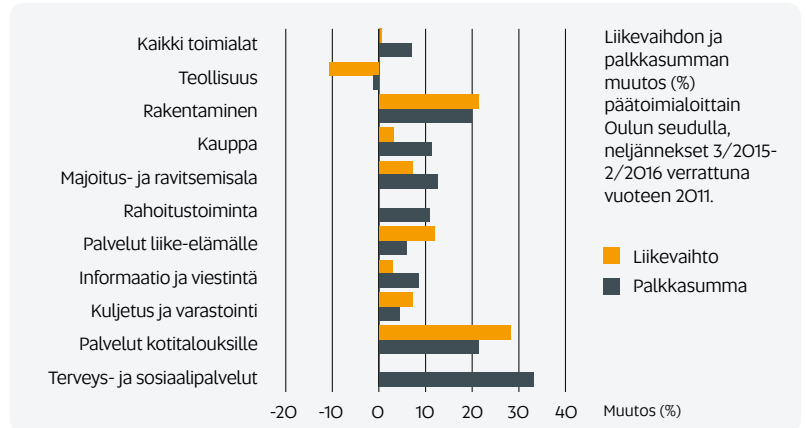
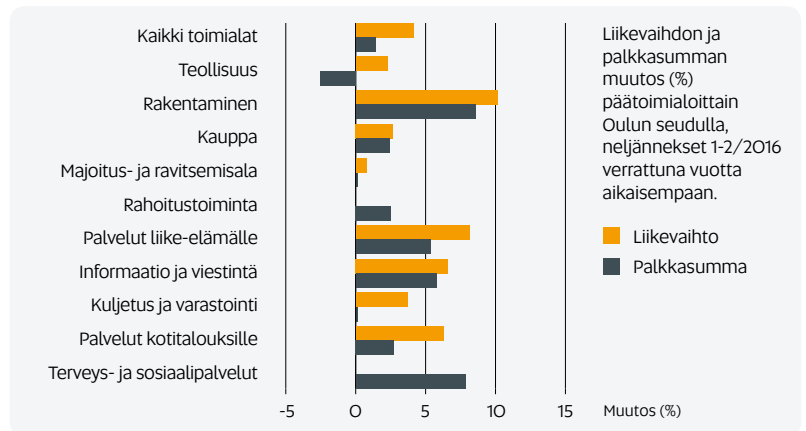
Liikevaihto kasvoi vuoden alkupuolella kaikilla päätoimialoilla. Kasvua oli eniten rakentamisessa, jossa liikevaihdon kasvua kertyi 10 % edellisvuodesta. Liikevaihdon kasvu oli vuoden alkupuolella vahvaa myös liike-elämän palveluissa, informaatio- ja viestintäalalla sekä kotitalouksien palveluissa. Yritysten yhteenlaskettu palkkasumma kasvoi edellisvuodesta reilun prosentin. Palkkasumma kasvoi eniten rakentamisessa sekä terveys- ja sosiaalipalveluissa. Palkkasumma supistui vuoden takaiseen verrattuna ainoastaan teollisuudessa.

Kaikkien toimialojen yhteenlaskettu liikevaihto oli viimeksi kuluneen vuoden aikana keskimäärin lähes samalla tasolla kuin vuonna 2011. Päätoimialoista ainoastaan teollisuuden liikevaihto oli alle vertailuvuoden tason. Palkkasumma oli viiden vuoden takaiseen nähden 7 % korkeammalla tasolla. Kuluttajahinnat ovat nousseet samana aikana 5 %. Liikevaihto on kasvanut vertailuvuoden tasosta eniten kotitalouksien palveluissa. Palkkasumman kasvua on kertynyt eniten terveys- ja sosiaalipalveluissa.

Henkilöstömäärä päätoimialoilla

Henkilöstömäärä-indikaattori kuvaa Oulun seudulla toimivissa yrityksissä ja muissa organisaatioissa tehtyjen henkilötyövuosien määrää.

Kaikkien toimialojen yhteenlaskettu henkilöstömäärä kasvoi keskimäärin noin prosentin edellisvuodesta kuluvan vuoden kahdella ensimmäisellä neljänneksellä. Vuoden 2011 tasoon verrattuna Oulun seudun yritysten henkilöstömäärä oli viimeksi kuluneen vuoden aikana 2 % korkeammalla tasolla. Henkilöstömäärä kasvoi vuoden alkupuolella eniten informaatio- ja viestintäalalla. Laskua oli majoitus- ja ravitsemisalalla sekä kuljetuksessa ja varastoinnissa.



Asuntotuotanto ja toimitilarakentaminen Oulun seudulla

Asuntotuotannon aloitukset ovat kääntyneet vahvaan nousuun Oulun seudulla, vaikka volyyymi on edelleen selvästi alle pitkän aikavälin tason. Toimitilarakentaminen on vilkkaampaa kuin vuosiin.

Oulun seudulla valmistui 1 850 asuntoa vuonna 2015. Kuluvaan vuoden ennakkotietojen perusteella on odotettavissa suunnilleen sama määrä uusia asuntoja vuonna 2016. Tämän ja viime vuoden taso on suunnilleen viidenneksen alempi kuin aikaisempien vuosien keskiarvo vuodesta 2000 alkaen. Oulun seudun asuntotuotanto on painottunut vahvasti Oulun kaupunkiin, ja tämä on korostunut kuluvalle vuosikymmenellä: 86 % seudun uusista asunnoista valmistui Ouluun vuosina 2010–2015, kun osuus oli 80 % vuosina 2002–2009. Seudun muiden kuntien asuntotuotanto oli viime vuonna reilusti alle puolet edellisen vuosikymmenen huippuvuosien tasosta.

Samalla kun asuntotuotanto on painottunut entistä enemmän seudun keskuskaupunkiin, asuntojen talotyyppijakauma on kerrostalovaltaistunut. Kuluvalle vuosikymmenellä kerrostaloasuntojen osuus valmistuneista asunnoista on ollut keskimäärin 54 %, kun se oli viime vuosikymmenellä 46 %.

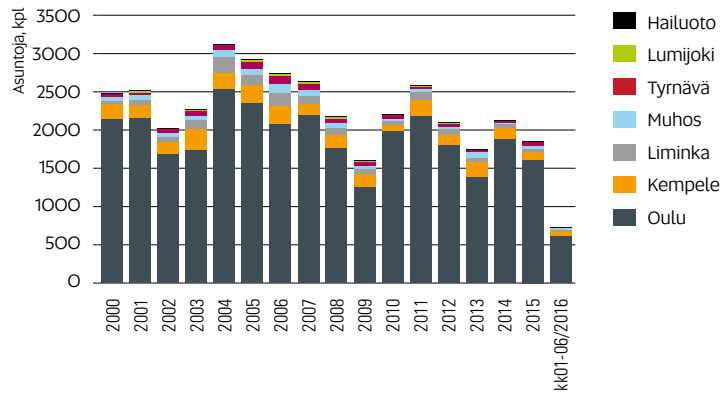
Valmistuneiden asuinrakennusten volyyymi seuraa rakennusten aloituksia suunnilleen vuoden viipeellä. Aloituksen seuraavat puolestaan rakennusluvista muutaman kuukauden viipeellä. Asuinrakennusten tuotannon volyymin trendi oli laskeva ja suhdanteiden mukaan vaihteleva viime vuosikymmenen puolivälistä viime vuosiin asti. Kuluvaan vuoden alussa asuinrakennusten luvat ja aloitukset kääntyivät Oulun seudulla jyrkkään nousuun. Tämän perusteella voidaan ennakoida valmistuvien asuinrakennusten volyymin nousevan vuonna 2017 huomattavasti viime vuosien tasoon verrattuna.

Toimitilarakennusten (muut kuin asuinrakennukset) tuotannon volyyymi on ollut pitkällä ajalla varsin vakaa, vaikka lyhytaikaiset vaihtelut ovat olleet suuria. Sekä rakennuslupien ja aloitusten että valmistuneiden rakennusten kerrosala kasvoi kuluvaan vuoden alkupuolella jyrkästi. Valmistuneiden rakennusten volyyymi nousi kuluvaan vuosituhannen ennätystasolle.

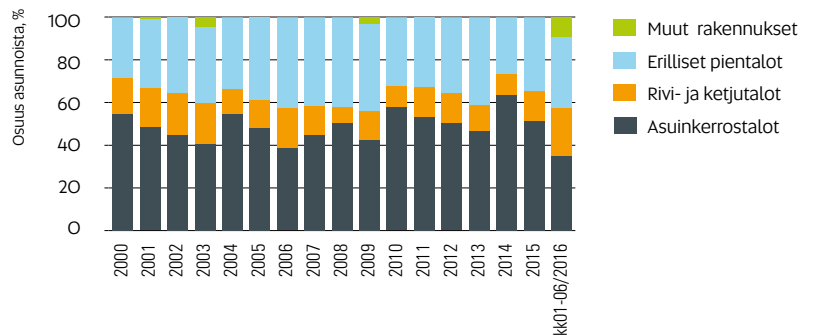
Kuluvalle vuosikymmenellä noin 40 % Oulun seudun uudesta toimitilakerrosalasta on valmistunut teollisuus-, varasto- ja liikennetarvikkeisiin. Suunnilleen yhtä suuri osuus on tullut palveluiden rakennuksiin (hoito-, opetus- ja kokoontumisrakennukset). Liikerakennusten osuus on ollut noin 15 % ja toimistorakennusten alle 5 %.

Tietolähde: Tilastokeskus, rakennus- ja asuntotuotantotilasto.

Valmistuneet asunnot Oulun seudulla kunnittain.



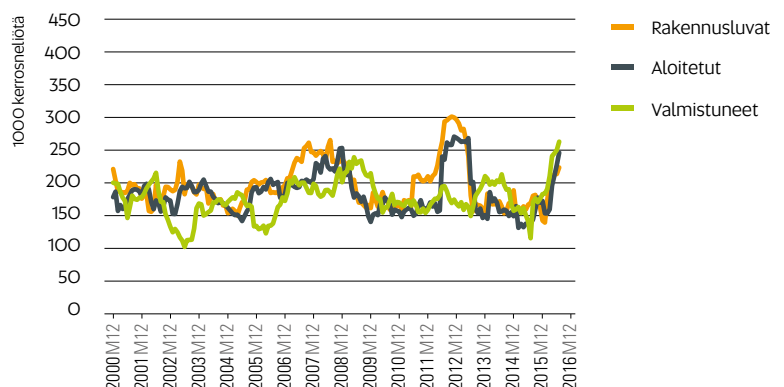
Valmistuneiden asuntojen talotyyppijakauma Oulun seudulla.



Asuinrakennusten tuotanto rakennusvaiheen mukaan Oulun seudulla. Vuosisumma kuukausittain.



Muiden kuin asuinrakennusten tuotanto rakennusvaiheen mukaan Oulun seudulla. Vuosisumma kuukausittain.



Teollisuus

Teollisuus, sähkö-, kaasu- ja lämpöhuolto, vesi- ja jätevesihuolto, jäte- ja ympäristöhuolto, kaivostoiminta

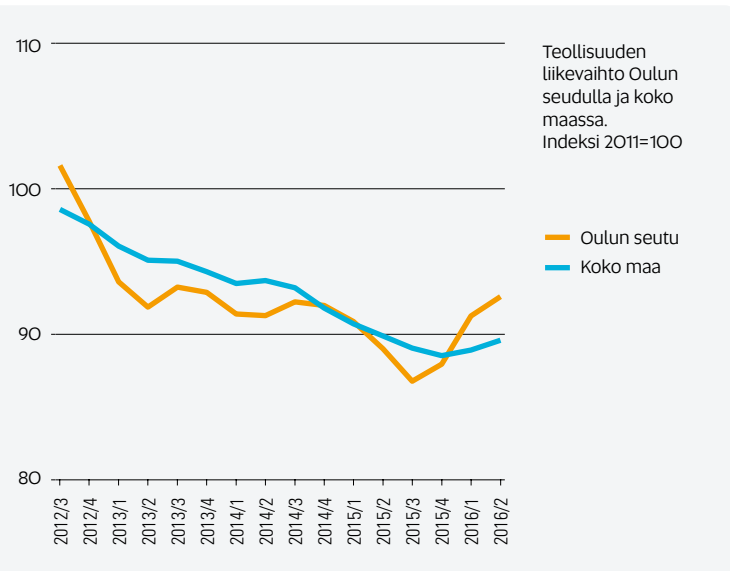
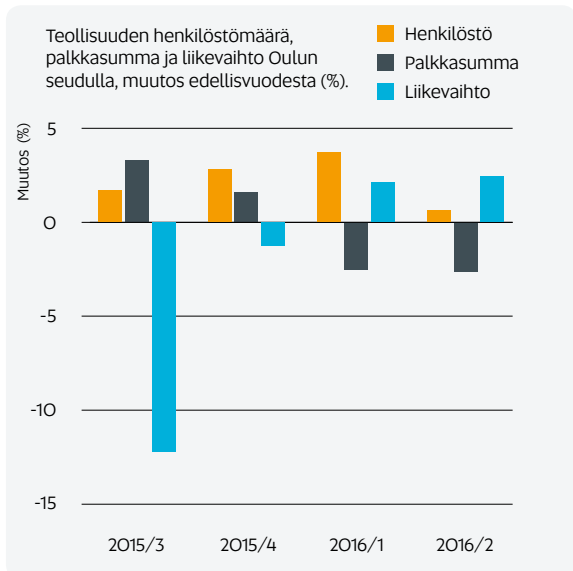
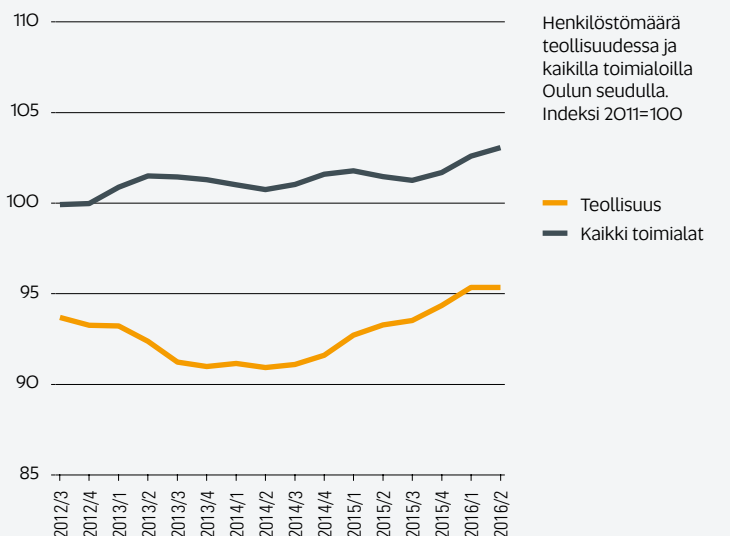
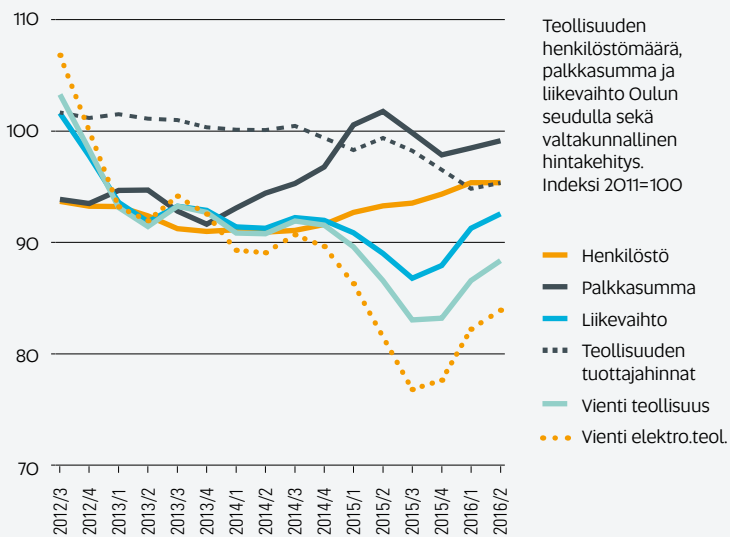
Teollisuusyritysten liikevaihto kääntyi kasvuun.

Oulun seudun teollisuuden liikevaihdon trendi kääntyi elektroniikkateollisuuden viennin vetämänä kasvuun viime vuoden lopussa ja trendin kasvu jatkui kuluvan vuoden alkupuolella. Edellisen vuoden vastaavaan aikaan verrattuna liikevaihto kasvoi alalla viimeksi kuluneen puolen vuoden aikana reilut 2 %. Oulun seudun teollisuuden kehitystä hallitsevan elektroniikkateollisuuden vienti kasvoi vuoden alkupuolella vajaat 2 % vuoden takaisesta. Elektroniikkateollisuuden vientiliikevaihto oli viimeksi kuluneen vuoden aikana keskimäärin viidenneksen alle vuoden 2011 tason.

Teollisuuden liikevaihdon trendi kääntyi kasvuun kuluvan vuoden alkupuolella myös koko maassa, mutta ei kuitenkaan yhtä selvästi kuin Oulun seudulla. Teollisuusyritysten liikevaihto on molemmilla alueilla noin kymmenyksen alle vuoden 2011 tason. Samana aikana teollisuuden tuottajahintojen taso on laskenut 4 %.

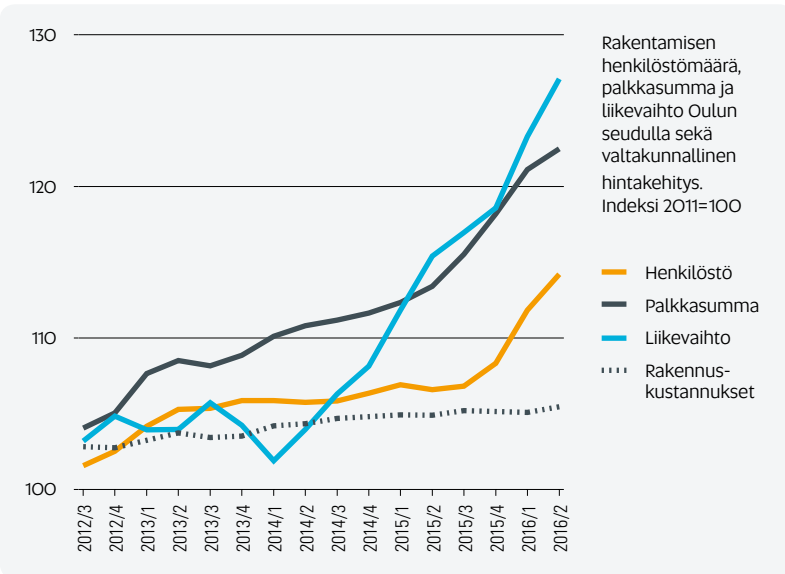
Teollisuuden henkilöstömäärän trendin loiva kasvu jatkui kuluvan vuoden alussa, mutta tasaantui vuoden toisella neljänneksellä. Vuoden takaiseen verrattuna alan henkilöstömäärä oli 2 % korkeammalla tasolla. Viiden vuoden takaisesta tasosta teollisuuden henkilöstömäärä on supistunut 5 %. Alan palkkasumman trendin kasvu notkahti viime vuoden loppupuolella, mutta trendi kasvoi taas hieman kuluvan vuoden alkupuoliskolla. Edellisuuteen verrattuna palkkasumma oli vajaat 3 % alemmalla tasolla. Vuoden 2011 tasoon nähden palkkasumma on lähes samalla tasolla.

Toimialan yritysten liikevaihto oli 4 990 milj. € ja henkilöstömäärä 11 600 henkilötyövuotta viimeksi kuluneen vuoden aikana.



Rakentaminen

Talonrakentaminen, maa- ja vesirakentaminen, erikoistunut rakennustoiminta

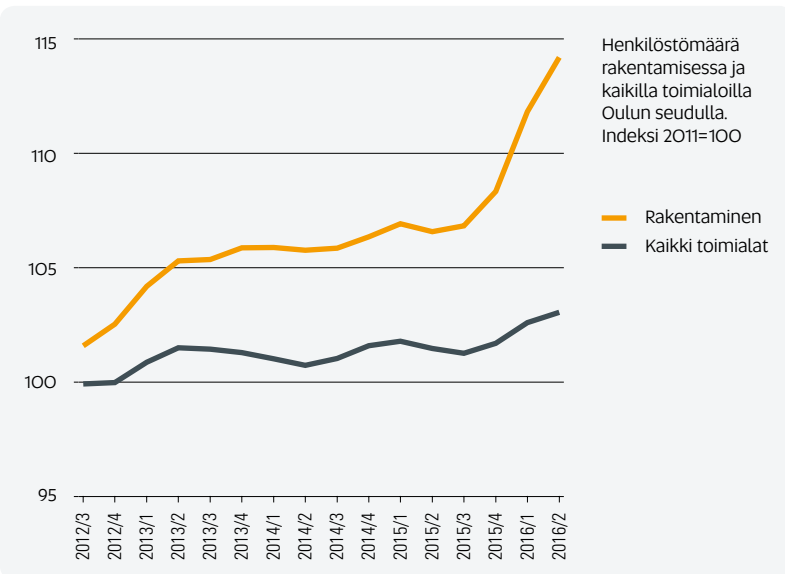


Oulun seudun rakennusalan liiketoiminnan kehitys oli vahvaa vuoden alkupuolella.

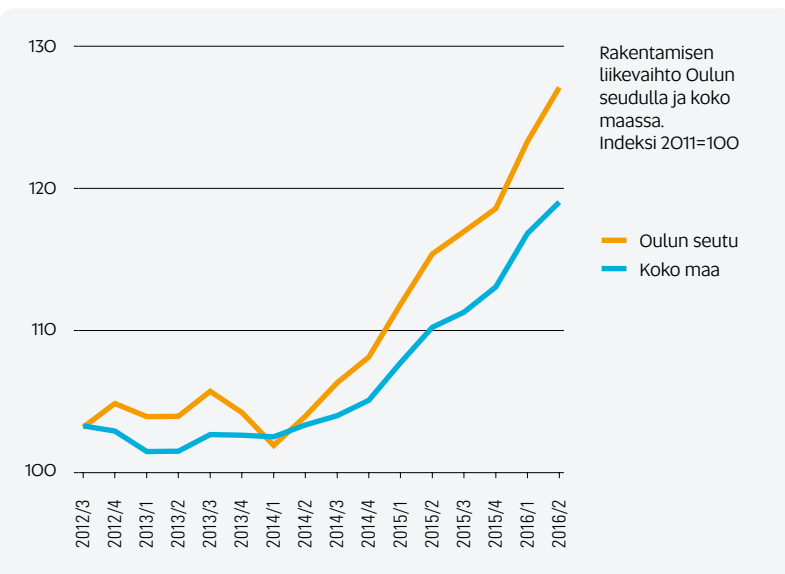
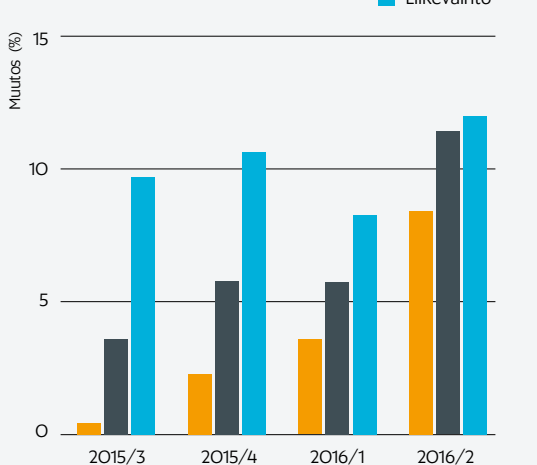
Oulun seudun rakennusalan liikevaihdon kasvu jatkui vahvana kuluvan vuoden alkupuoliskolla. Liikevaihdon trendi on kasvanut vuoden 2014 alkupuolelta lähtien. Edellisvuoteen verrattuna alan liikevaihto kasvoi vuoden alkupuolen aikana keskimäärin 10 %. Rakennusalan liikevaihto kasvoi vahvasti myös valtakunnallisesti. Rakentaminen on yksi Oulun seudulla viime vuosina vahvasti kasvaneista aloista. Alan liikevaihto on kasvanut seudulla vuoteen 2011 verrattuna yli viidenneksen. Rakennuskustannukset ovat nousseet samana aikana 5 %.

Rakentamisen henkilöstömäärän trendi kääntyi kasvuun viime vuoden lopussa ja kuluvan vuoden alkupuolella trendin kasvu jatkui. Vuoden takaiseen verrattuna alan henkilöstömäärä kasvoi 6 %. Viiden vuoden takaiseen nähden rakentamisen henkilöstömäärä on kasvanut kymmenyksen. Myös alan palkkasumman kasvu jatkui. Vuoden takaiseen verrattuna palkkasumma oli noin 9 % korkeammalla tasolla. Vuodesta 2011 palkkasumma on kasvanut alalla viidenneksen.

Toimialan yritysten liikevaihto oli 1 770 milj. € ja henkilöstömäärä 7 800 henkilötyövuotta viimeksi kuluneen vuoden aikana.



Rakentamisen henkilöstömäärä, palkkasumma ja liikevaihto Oulun seudulla, muutos edellisvuodesta (%).

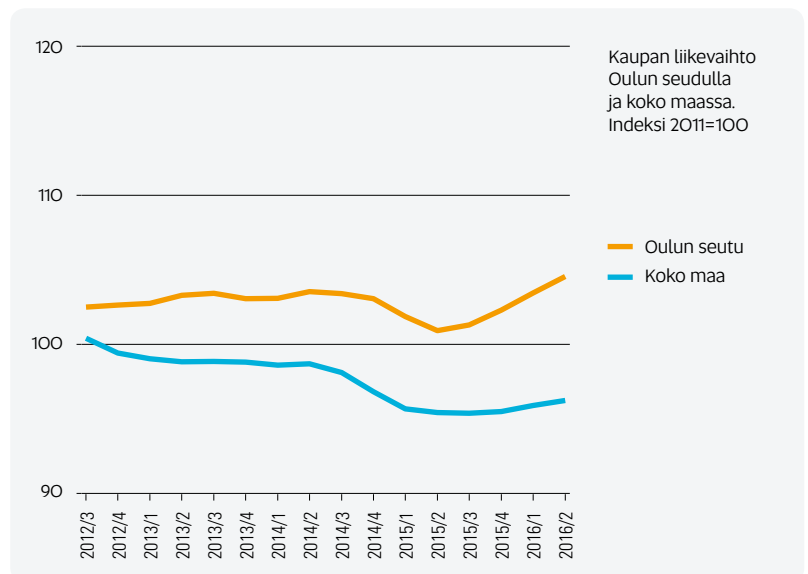
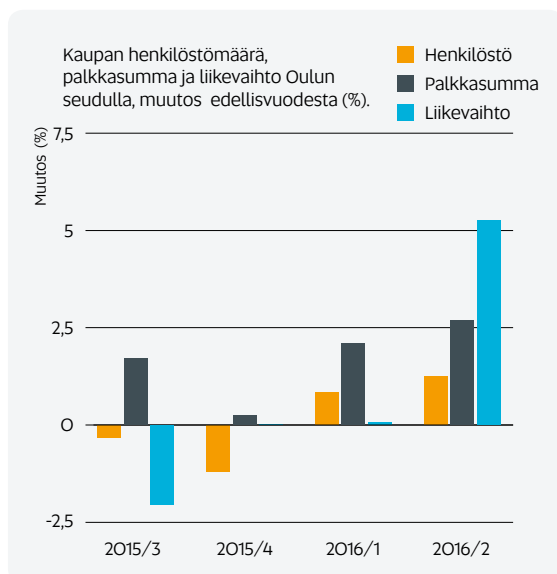
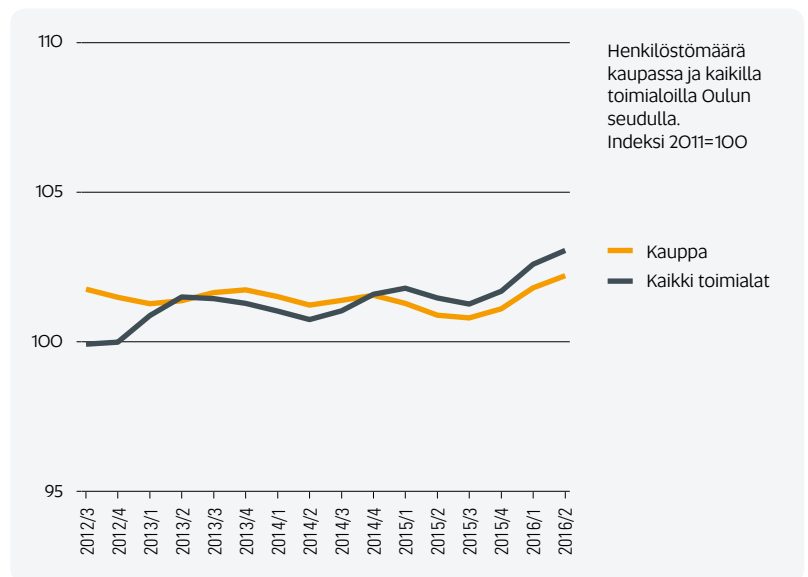
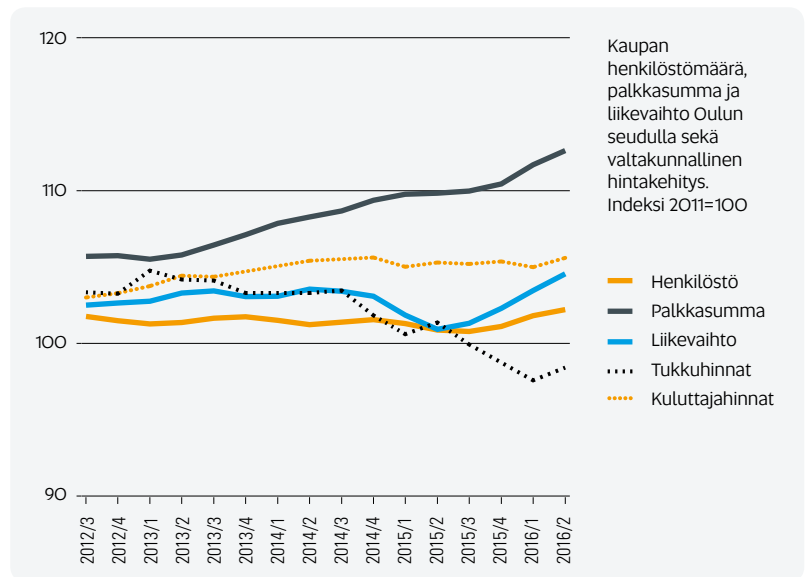


Oulun seudun kaupan alan liiketoiminta kääntyi kasvuun.

Kaupan liikevaihdon trendin viime vuoden lopussa alkanut kasvu jatkui Oulun seudulla kuluvan vuoden alkupuolella. Vuoden takaiseen verrattuna alan liikevaihto kasvoi vuoden alkupuoliskolla keskimäärin vajaat 3 %. Kaupan ala kasvoi vuoden alkupuolella hieman myös koko maassa. Kaupan liikevaihto oli viimeksi kuluneen vuoden aikana Oulun seudulla keskimäärin 3 % vertailuvuotta korkeammalla tasolla. Tukkuhinnat ovat reilun prosentin alle vuoden 2011 tason ja kuluttajahinnat ovat nousseet 5 % vertailuvuoteen nähden.

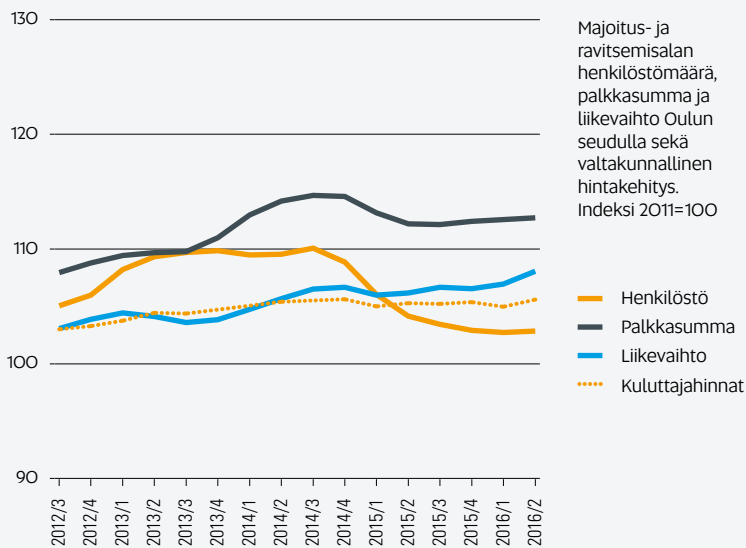
Kaupan alan henkilöstömäärän trendi kasvoi loivasti kuluvan vuoden alkupuolella. Edelliseen vuoteen nähden henkilöstömäärä kasvoi prosentin. Vuoteen 2011 verrattuna alan henkilöstömäärä on hieman korkeammalla tasolla. Kaupan alan palkkasumman trendin kasvu kiihtyi vuoden alkupuoliskolla. Vuoden takaisesta palkkasumman kasvua oli reilut 2 %. Vuodesta 2011 alan palkkasumma on kasvanut 11 %.

Toimialan yritysten liikevaihto oli 3 390 milj. € ja henkilöstömäärä 8 900 henkilötyövuotta viimeksi kuluneen vuoden aikana.



Majoitus- ja ravitsemistoiminta

Majoitus, ravitsemistoiminta

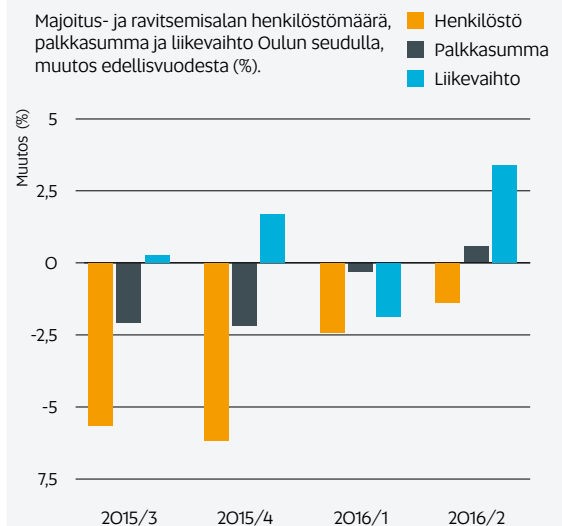
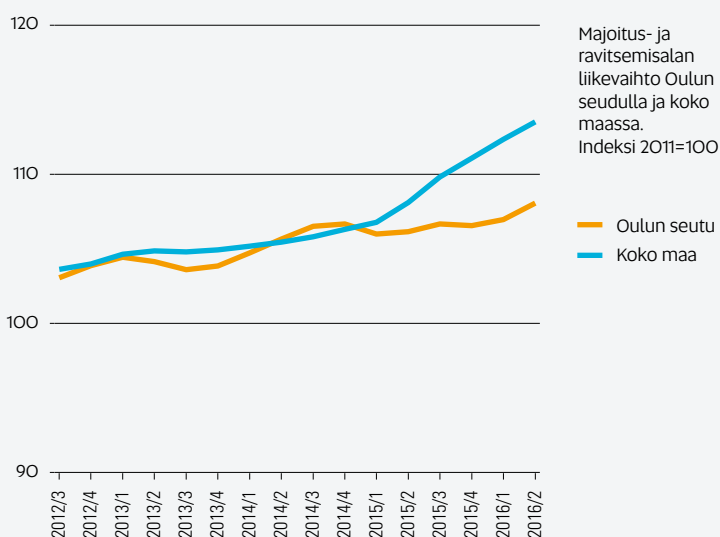
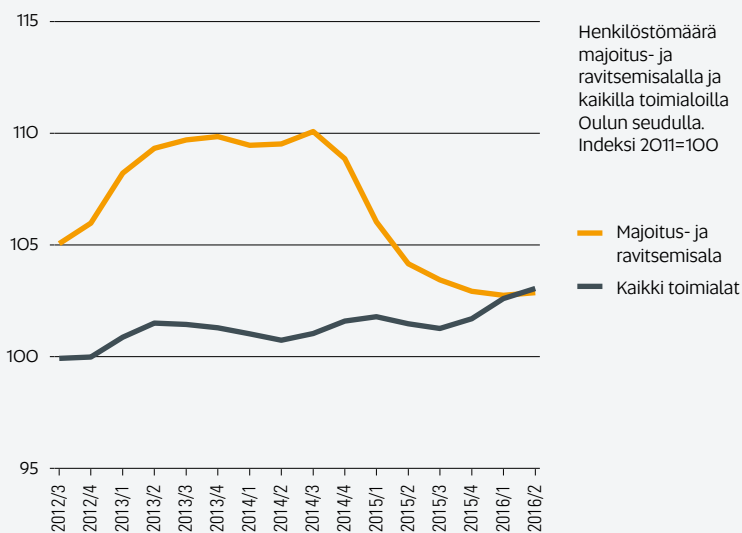


Majoitus- ja ravitsemisalalan liikevaihto kääntyi vuoden toisella neljänneksellä kasvuun.

Oulun seudun majoitus- ja ravitsemisalalan liikevaihdon trendi pysyi ennallaan kuluvan vuoden alussa, mutta kasvoi hieman huhti–kesäkuussa. Vuoden toisella neljänneksellä alan liikevaihto kasvoi myös vuoden takaiseen verrattuna. Keskimäärin liikevaihto kasvoi alalla vuoden alkupuolella noin prosentin. Valtakunnallisesti alan liikevaihdon vahva kasvu jatkui. Vuodesta 2011 majoitus- ja ravitsemistoiminnan liikevaihto on kasvanut Oulun seudulla 7 %. Kuluttajahinnat ovat nousseet samana aikana 5 %.

Majoitus- ja ravitsemisalalan henkilöstömäärän trendin lasku tasaantui, mutta trendi laski edelleen hieman vuoden alkupuolella. Alan henkilöstömäärä oli vuoden alkupuoliskolla 2 % alemmalla tasolla kuin vuotta aikaisemmin. Vuoteen 2011 verrattuna alan henkilöstömäärä on kasvanut 3 %. Majoitus- ja ravitsemistoiminnan palkkasumma pysyi ennallaan kuluvan vuoden alkupuolella. Vuodesta 2011 majoitus- ja ravitsemisalalan palkkasumma on kasvanut 13 %.

Toimialan yritysten liikevaihto oli 260 milj. € ja henkilöstömäärä 2 800 henkilötyövuotta viimeksi kuluneen vuoden aikana.



Rahoitustoiminta

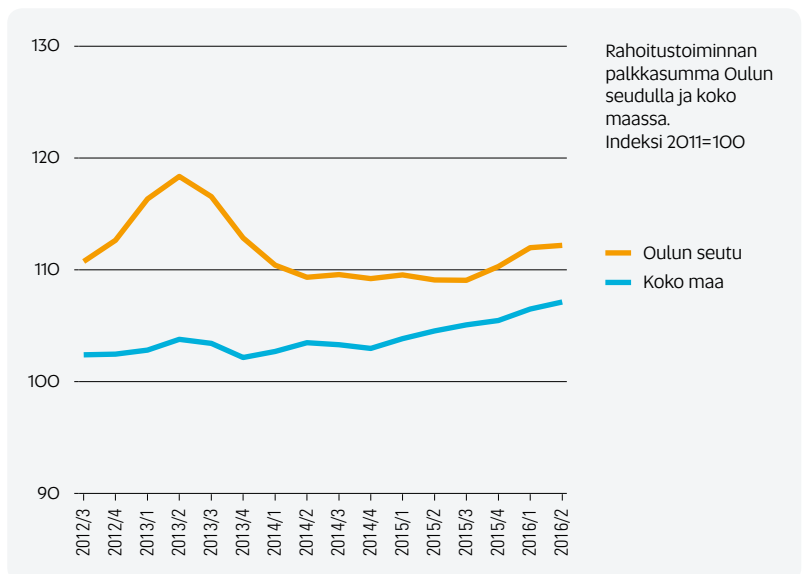
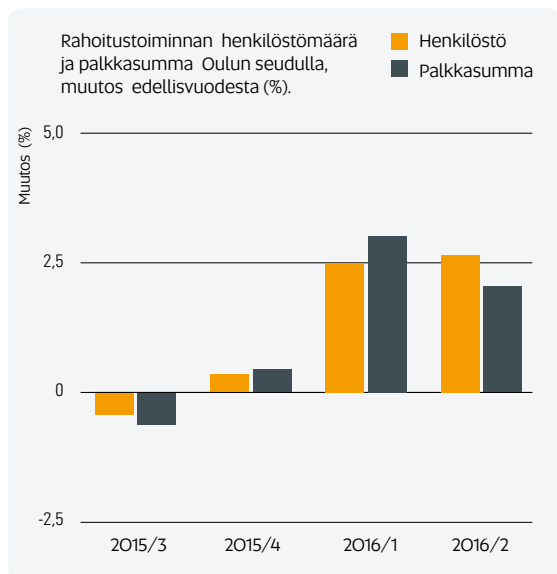
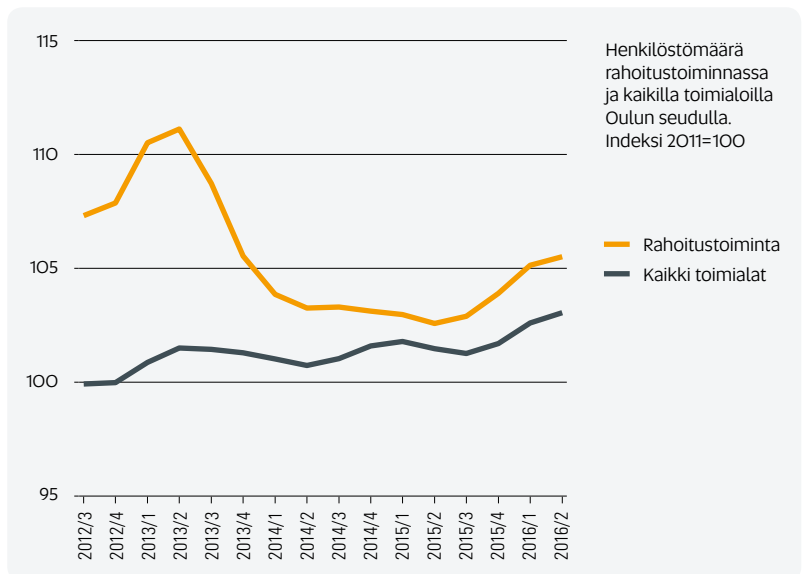
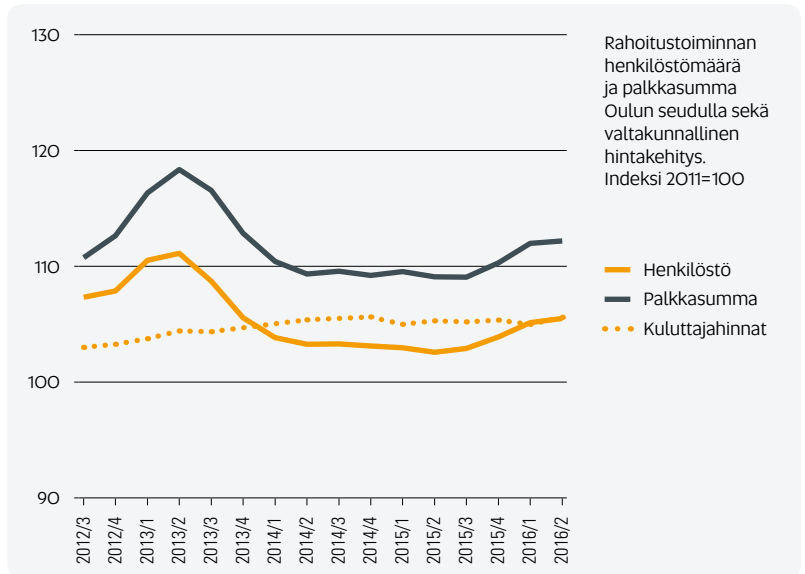
Rahoituspalvelut, vakuutustoiminta, rahoitusta ja vakuuttamista palveleva toiminta

Oulun seudun rahoitustoiminta kääntyi kasvuun vuoden takaiseen verrattuna.

Rahoitustoiminnan palkkasumman trendin viime vuoden lopussa alkanut kasvu jatkui kuluvan vuoden alussa, mutta tasaantui vuoden toisella neljänneksellä. Vuoden takaiseen verrattuna palkkasumma oli vuoden alkupuoliskolla vajaat 3 % korkeammalla tasolla. Koko maassa palkkasumman trendi kasvoi edelleen vakaasti. Rahoitusalan palkkasumma oli viimeksi kuluneen vuoden aikana Oulun seudulla reilun kymmenyksen korkeammalla tasolla kuin vuonna 2011. Kuluttajahinnat ovat nousseet vertailuvuodesta 5 %.

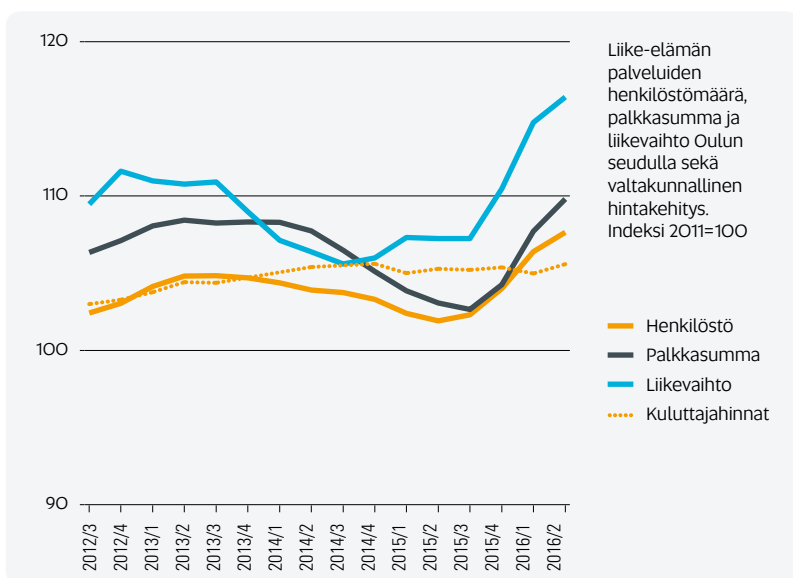
Myös rahoitustoiminnan henkilöstömäärän trendi kasvoi kuluvan vuoden alkupuolella. Henkilöstömäärä kääntyi kasvuun myös vuotta aiempaan nähden. Edellisvuodesta henkilöstömäärän kasvua oli alalla vajaat 3 %. Viiden vuoden takaiseen verrattuna alan henkilöstömäärä on 4 % korkeammalla tasolla.

Toimialan yritysten henkilöstömäärä oli 1 400 henkilötyövuotta viimeksi kuluneen vuoden aikana.



Palvelut liike-elämälle

Kiinteistöpalvelut, ammatillinen, tieteellinen ja tekninen toiminta, hallinto- ja tukipalvelutoiminta

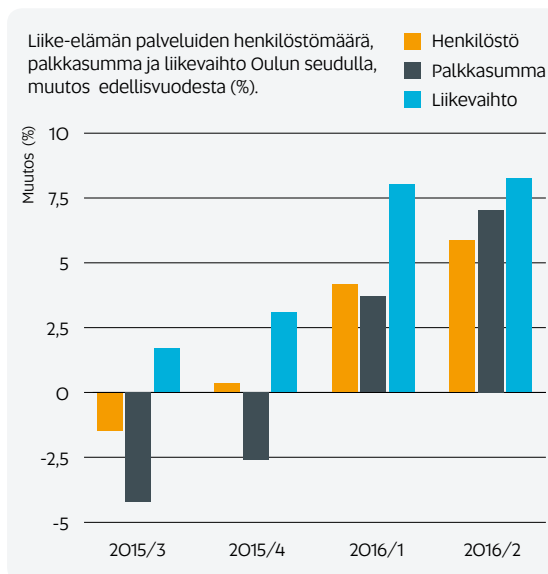
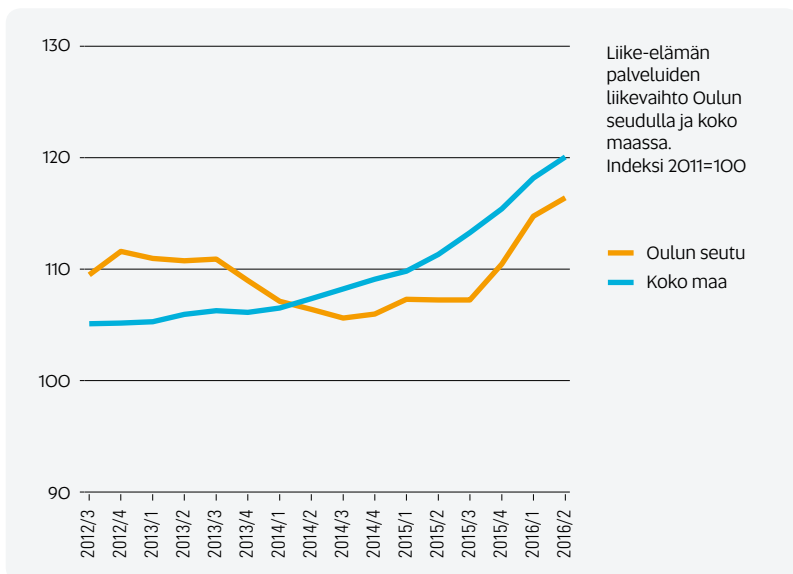
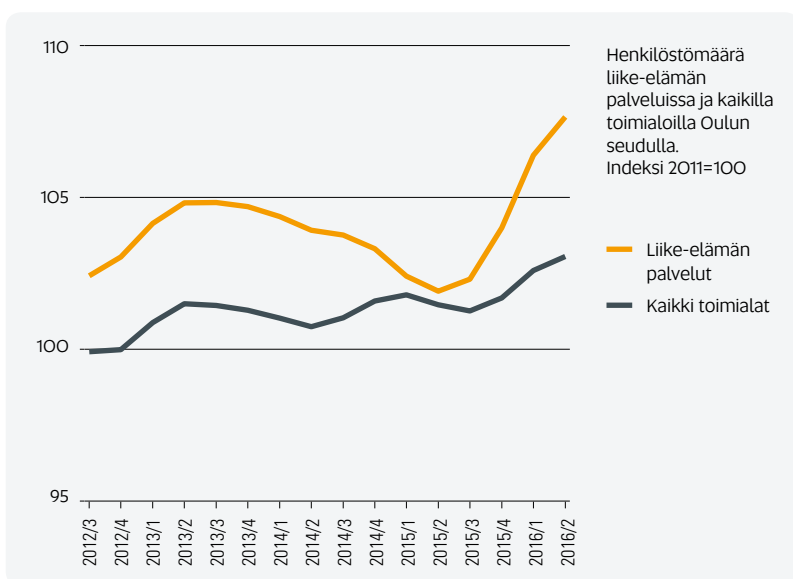


Liike-elämän palveluiden liiketoiminta kääntyi vahvaan kasvuun.

Oulun seudun liike-elämän palveluiden liikevaihdon trendi kääntyi viime vuoden lopussa vahvaan kasvuun ja trendin kehitys jatkui positiivisena myös kuluvan vuoden alkupuolella. Alan liikevaihto kasvoi vahvasti myös valtakunnallisesti. Liike-elämän palveluiden liikevaihto kasvoi Oulun seudulla vuoden alkupuoliskolla 8 % vuoden takaisesta. Vuoteen 2011 verrattuna alan liikevaihto on kasvanut seudulla 12 %. Kuluttajahinnat ovat nousseet samana aikana 5 %.

Liike-elämän palveluiden henkilöstömäärän trendin lasku taittui viime vuoden loppupuolella ja trendin kasvu jatkui kuluvan vuoden alkupuoliskolla. Vuoden takaiseen verrattuna henkilöstömäärän kasvua kertyi 5 %. Vuoteen 2011 nähden henkilöstömäärä on alalla 5 % korkeammalla tasolla. Myös alan palkkasumman trendin viime vuoden lopussa alkanut kasvu jatkui vuoden alkupuolella. Edellisvuoteen nähden palkkasumma kasvoi reilut 5 %. Vuoteen 2011 verrattuna alan palkkasumma on 6 % korkeammalla tasolla.

Toimialan yritysten liikevaihto oli 1 310 milj. € ja henkilöstömäärä 13 400 henkilötyövuotta viimeksi kuluneen vuoden aikana.



Informaatio ja viestintä

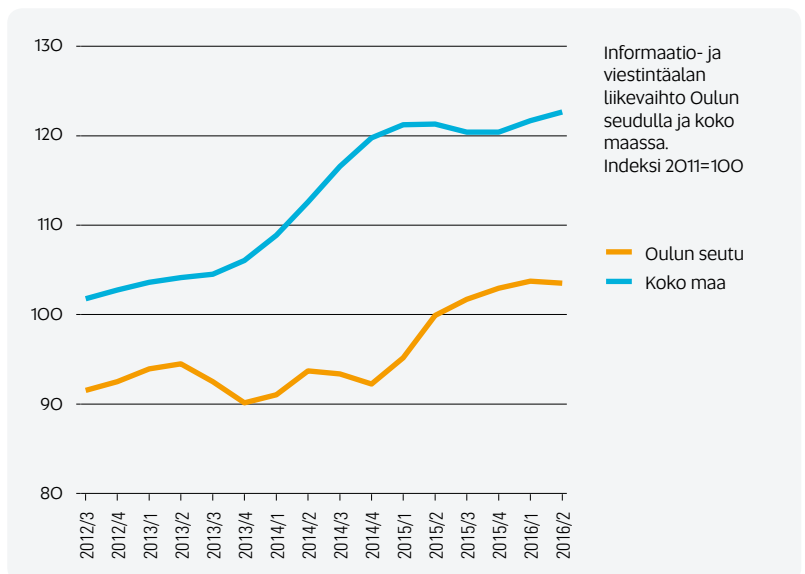
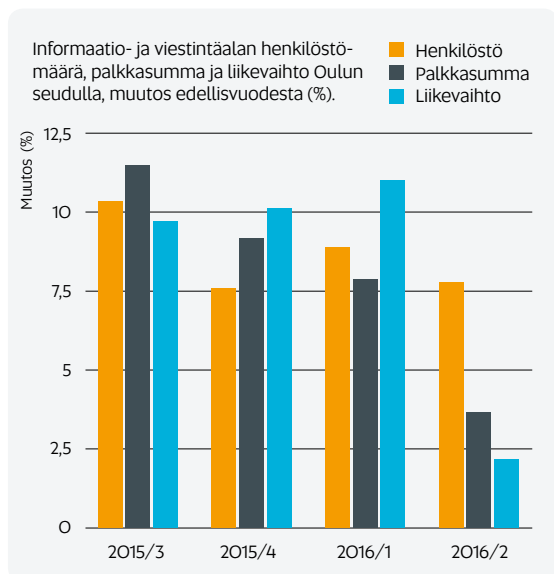
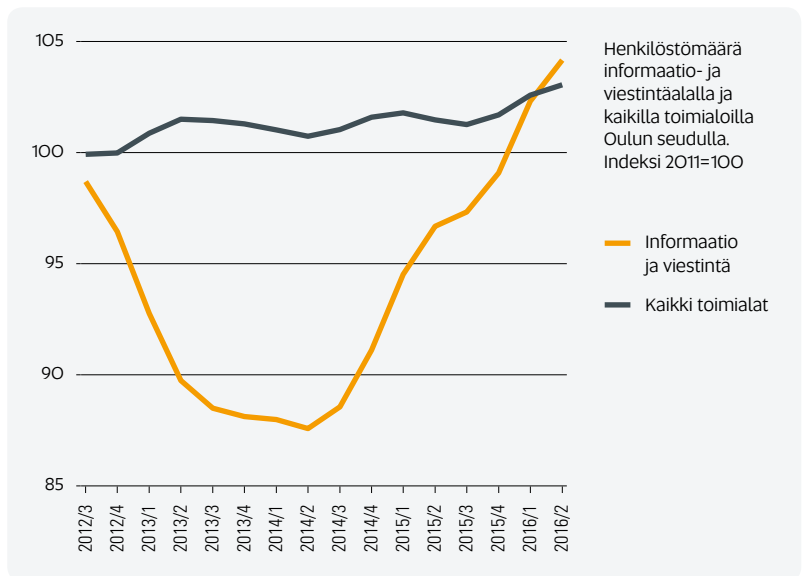
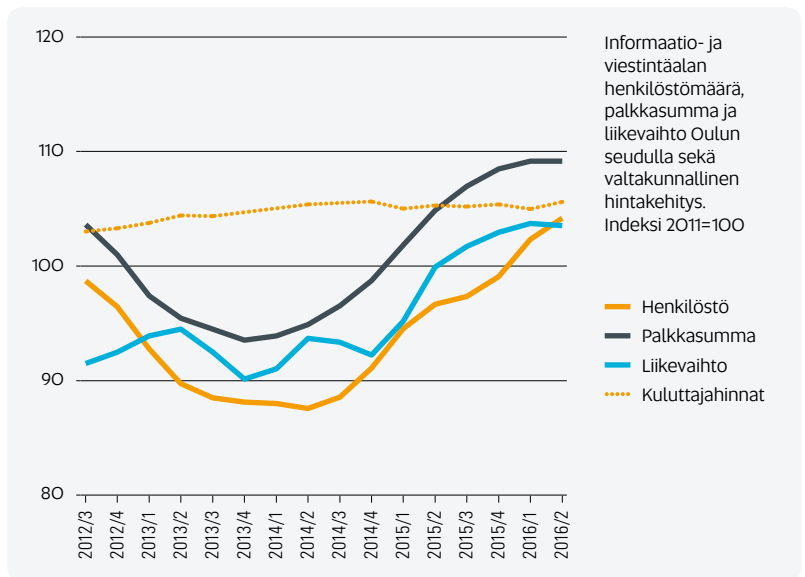
Kustannustoiminta, elokuva- ja televisio-ohjelmatuotanto, äänitteiden ja musiikin kustantaminen, radio- ja televisiotoiminta, televiestintä, ohjelmistot ja konsultointi, tietopalvelutoiminta

Informaatio- ja viestintäalan liikevaihdon ja palkkasumman kasvu tasaantui, mutta alan henkilöstömäärä kasvoi edelleen vahvasti.

Oulun seudun informaatio- ja viestintäalan liikevaihdon trendi kasvoi vahvasti vuonna 2015, mutta trendin kasvu hiipui kuluvaan vuoden alkupuolella. Vuoden alkupuoliskolla alan liikevaihto oli keskimäärin noin 7 % edellisvuotta korkeammalla tasolla. Valtakunnallisesti alan trendi pysyi lähes ennallaan viime vuonna, mutta kasvoi taas hieman kuluvaan vuoden alkupuoliskolla. Alan liikevaihto oli Oulun seudulla viimeksi kuluneen vuoden aikana keskimäärin 3 % korkeammalla tasolla kuin vuonna 2011. Kuluttajahinnat ovat nousseet 5 % vertailuvuoden tasosta.

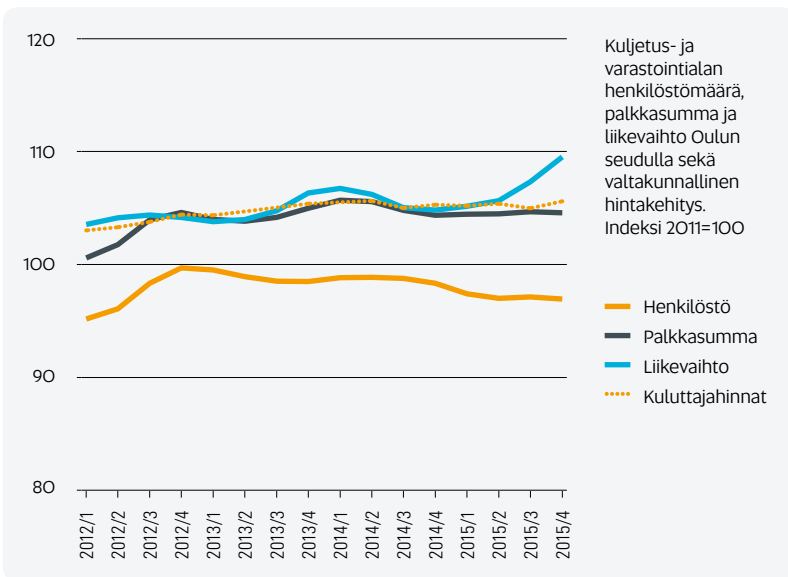
Informaatio- ja viestintäalan henkilöstömäärän trendin kasvu jatkui vuoden alkupuolella. Edellisvuoden vastaavaan aikaan verrattuna henkilöstömäärä oli vuoden alkupuoliskolla keskimäärin noin 8 % korkeammalla tasolla. Vuoteen 2011 nähden henkilöstömäärä oli viimeksi kuluneen vuoden aikana keskimäärin lähes samalla tasolla. Informaatio- ja viestintäalan palkkasumman trendin kasvu tasaantui vuoden alkupuolella. Vuoden takaiseen verrattuna palkkasumma oli 6 % korkeammalla tasolla. Vuoteen 2011 nähden alan palkkasumma on kasvanut 8 %.

Toimialan yritysten liikevaihto oli 550 milj. € ja henkilöstömäärä 3 900 henkilötyövuotta viimeksi kuluneen vuoden aikana.



Kuljetus ja varastointi

Maaliikenne, vesiliikenne, ilmailiikenne, varastointi ja liikennettä palveleva toiminta, posti- ja kuriiritoiminta

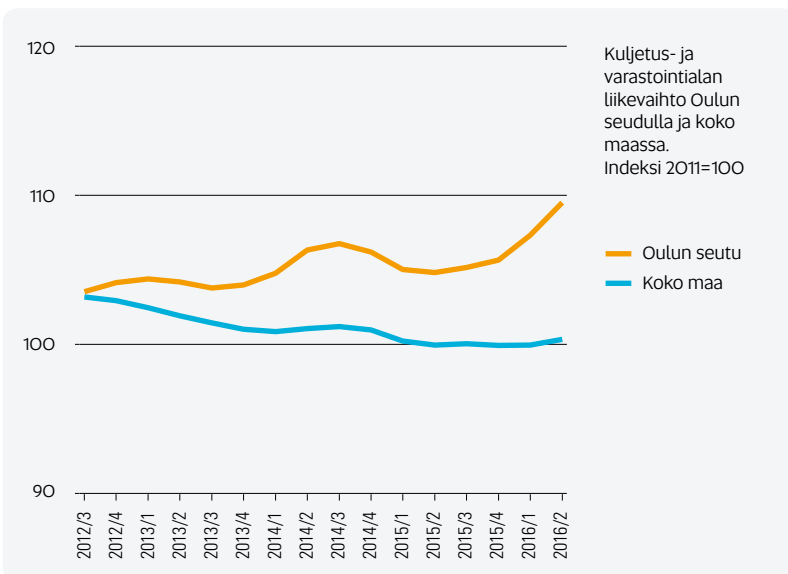
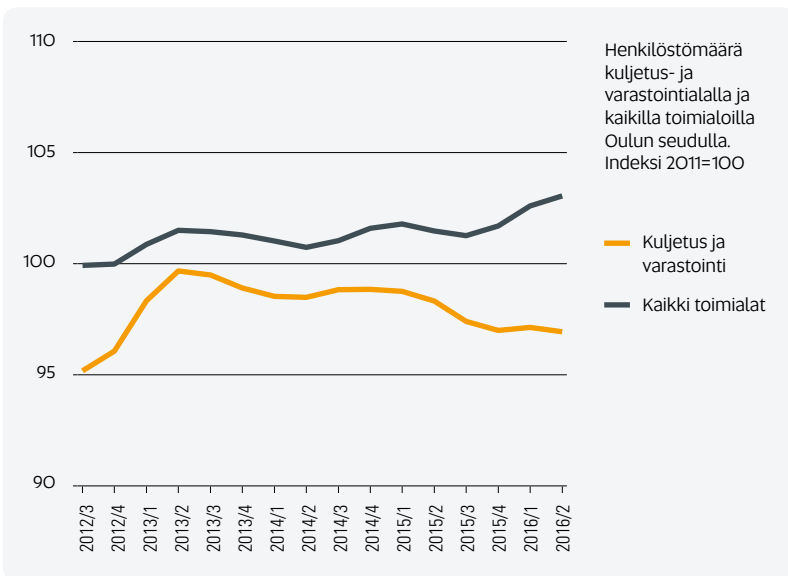


Kuljetus- ja varastointialan liikevaihto kääntyi kasvuun.

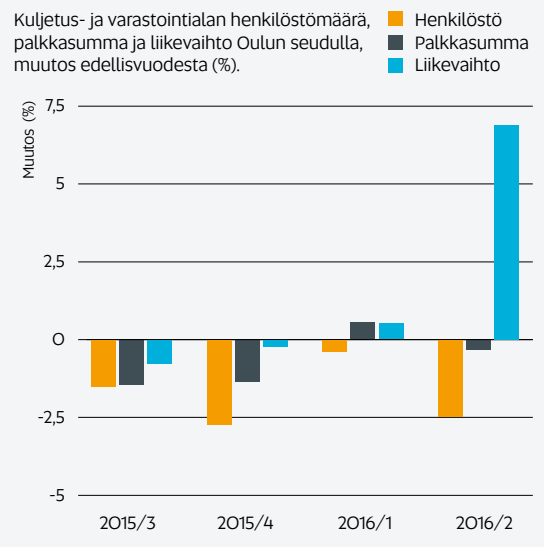
Oulun seudun kuljetuksen ja varastoinnin liikevaihdon trendi kääntyi kasvuun kuluvan vuoden alkupuolella. Alan liikevaihto oli vuoden kahdella ensimmäisellä neljänneksellä keskimäärin vajaat 4 % edellisvuotta korkeammalla tasolla. Koko maassa kuljetuksen ja varastoinnin liikevaihdon trendi pysyi edelleen ennallaan. Alan liikevaihto on kasvanut Oulun seudulla 7 % vuodesta 2011. Kuluttajahinnat ovat nousseet vertailuvuoden tasoon nähden 5 %.

Kuljetuksen ja varastoinnin henkilöstömäärän trendi laski viime vuonna, mutta kuluvan vuoden alkupuolella trendi on pysynyt ennallaan. Edellisvuoden vastavaan aikaan verrattuna henkilöstömäärä oli vajaat 2 % alemmalla tasolla. Vuoteen 2011 nähden henkilöstömäärä on supistunut 3 %. Alan palkkasumman trendi on pysynyt yli vuoden ajan samalla tasolla. Vuoden 2011 tasoon verrattuna alan palkkasumma on kasvanut 5 %.

Toimialan yritysten liikevaihto oli 610 milj. € ja henkilöstömäärä 4 300 henkilötyövuotta viimeksi kulu- neen vuoden aikana.



Kuljetus- ja varastointialan henkilöstömäärä, palkkasumma ja liikevaihto Oulun seudulla, muutos edellisvuodesta (%).



Palvelut kotitalouksille

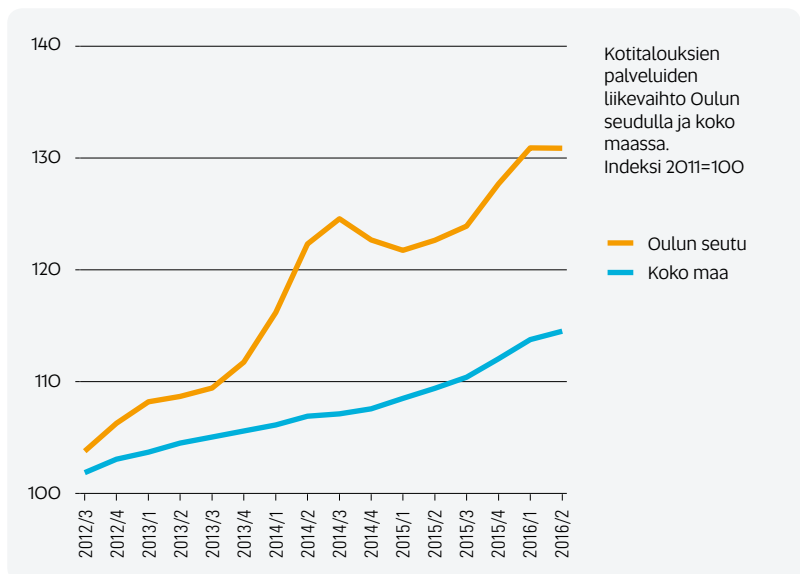
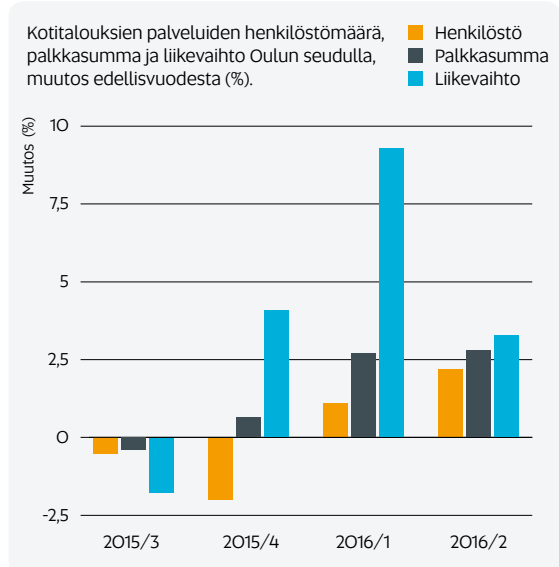
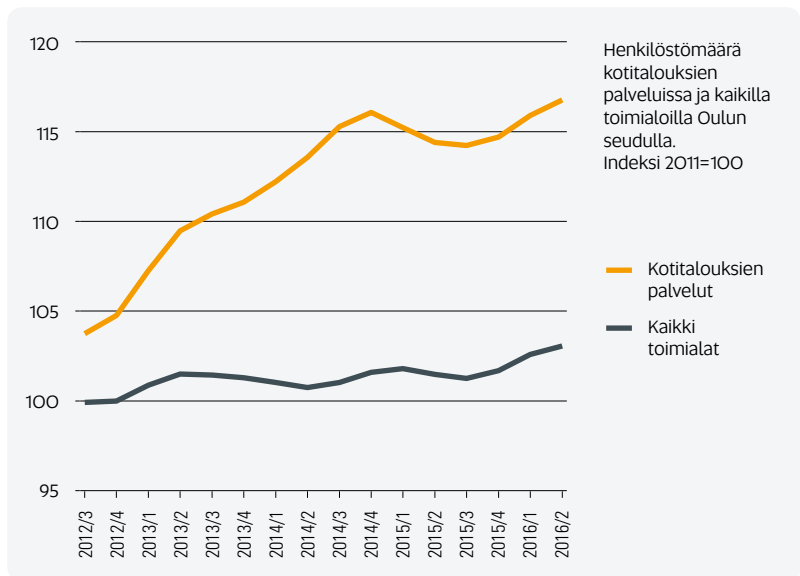
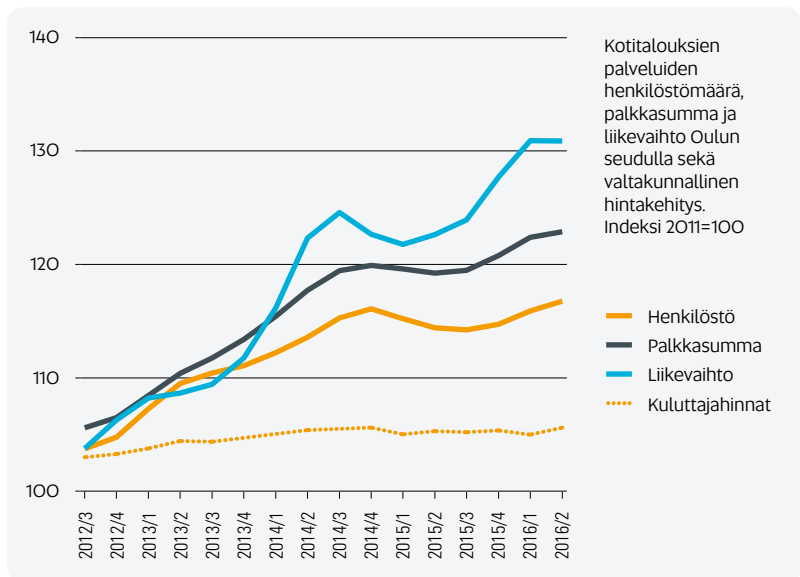
Taiteet, viihde ja virkistys, yksityiset terveys- ja sosiaalipalvelut, muut palvelut

Kotitalouksien palveluja tuottavien yritysten liiketoiminta kasvoi edellisestä vuodesta.

Seudun kotitalouspalveluiden liikevaihdon trendin vahva kasvu jatkui kuluvan vuoden ensimmäisellä neljänneksellä, mutta trendin kasvu tasaantui huhti–kesäkuussa. Vuotta aikaisempaan nähden alan liikevaihto oli vuoden alkupuolella keskimäärin 6 % korkeammalla tasolla. Koko maassa kotitalouksien palveluiden liikevaihdon vakaa kasvu jatkui. Vuodesta 2011 alan liikevaihto on kasvanut Oulun seudulla 28 %. Kuluttajahinnat ovat nousseet samana aikana 5 %.

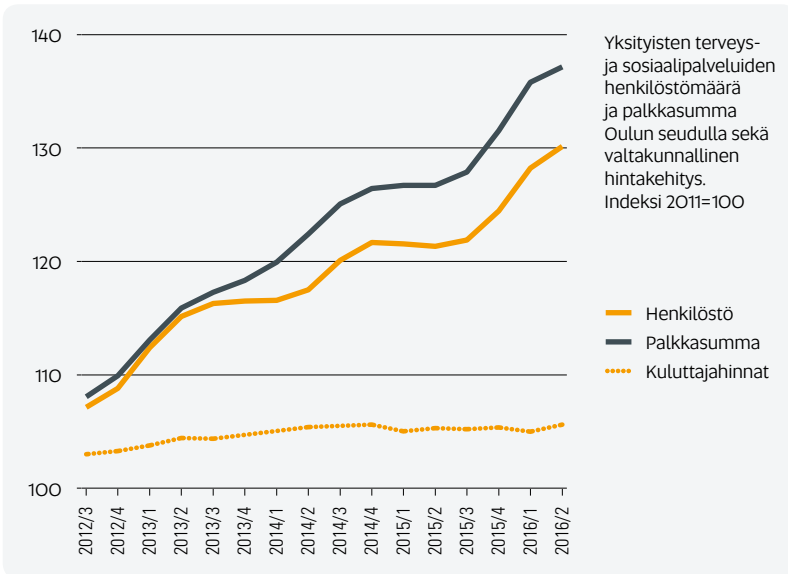
Kotitalouspalveluiden henkilöstömäärän trendin kehitys oli aikaisempaa heikompaa vuonna 2015, mutta kuluvan vuoden alkupuolella trendi oli taas kasvussa. Vuoden takaiseen verrattuna alan henkilöstömäärä kasvoi 2 %. Vuodesta 2011 henkilöstömäärä on kasvanut alalla 15 %. Kotitalouspalveluiden palkkasumman trendin viime vuoden lopussa alkanut kasvu jatkui kuluvan vuoden alkupuoliskolla. Alan palkkasumma kasvoi vuotta aiemmasta noin 3 %. Vuodesta 2011 palkkasumma on kasvanut alalla yli viidenneksen.

Toimialan yritysten liikevaihto oli 530 milj. € ja henkilöstömäärä 5 800 henkilötyövuotta viimeksi kuluneen vuoden aikana.



Yksityiset terveys- ja sosiaalipalvelut

Yksityiset terveyspalvelut, yksityiset sosiaalialan avo- ja laitospalvelut

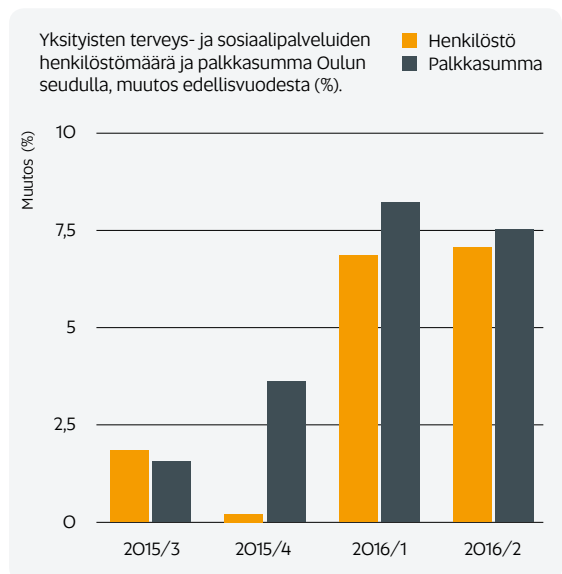
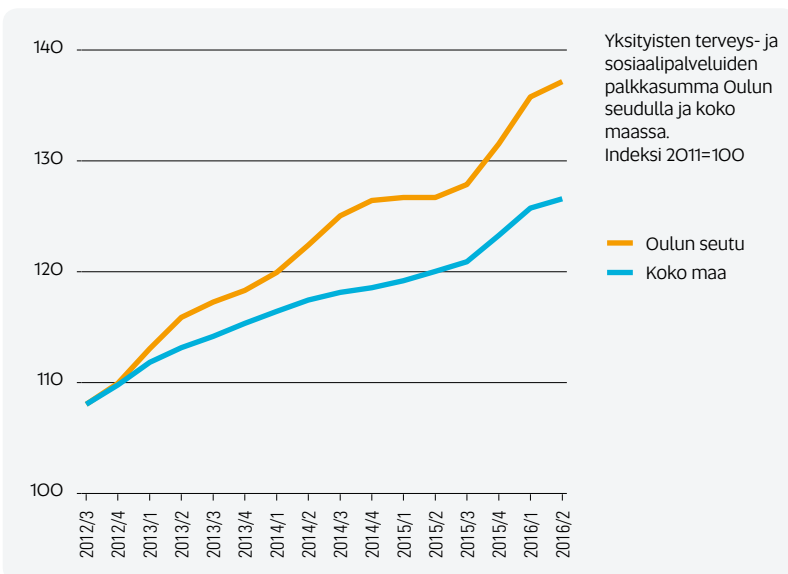
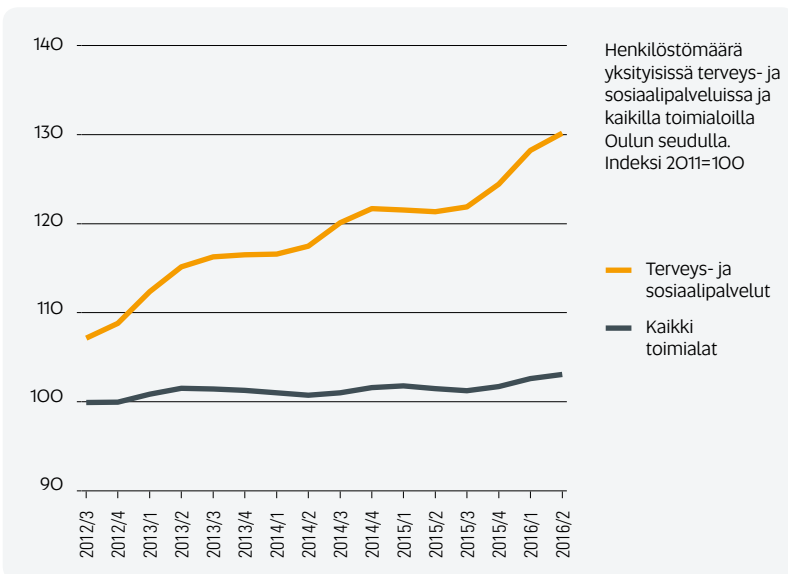


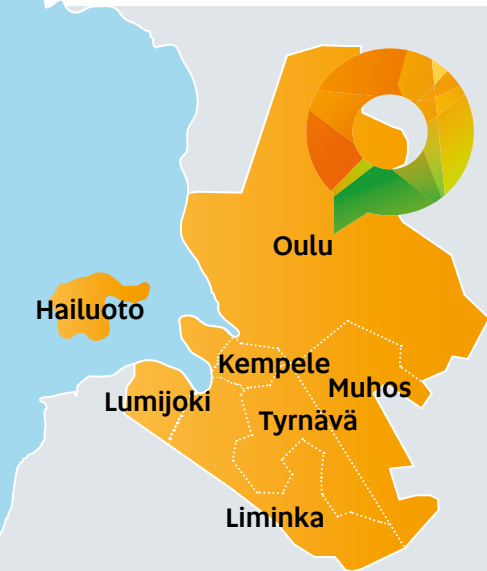
Yksityisten terveys- ja sosiaalipalveluiden liiketoiminnan kasvu vuoden takaisesta kiihtyi.

Oulun seudun yksityisten terveys- ja sosiaalipalveluiden palkkasumman vahva kasvu jatkui kuluvan vuoden alkupuolella. Edellisen vuoden vastaavaan aikaan verrattuna alan palkkasumma kasvoi 8 %. Vuodesta 2011 palkkasumma on kasvanut alalla kolmanneksen. Kuluttajahinnat ovat nousseet samana aikana 5 %. Yksityisten terveys- ja sosiaalipalveluiden palkkasumman trendin kasvu jatkui myös koko maassa.

Myös henkilöstömäärän trendin kasvu jatkui yksityisten terveys- ja sosiaalipalveluiden alalla kuluvan vuoden alkupuolella. Vuotta aikaisempaan nähden alan henkilöstömäärä kasvoi 7 %. Oulun seudun yksityisten terveys- ja sosiaalipalveluiden henkilöstömäärä on kasvanut viiden vuoden takaiseen verrattuna 26 %.

Toimialan henkilöstömäärä oli 4 200 henkilötyövuotta viimeksi kuluneen vuoden aikana.





Oulu Capital
of Northern
Scandinavia



Oulun seudun elinkeinokatsaus

2 | 2016

1.12.2016

JULKAISIJA

BusinessOulu

Päätoimipisteen käyntiosoite:
Yrtypellontie 6, 90230 Oulu
Postiosoite: PL 22, 90015 Oulun kaupunki
www.businessoulu.com

TOIMITUS

Kaupunkitutkimus TA Oy
Paciuksenkatu 19, 00270 Helsinki,
www.kaupunkitutkimusta.fi

LISÄTIETOJA

Asiantuntija **Urpo Tuomela**
BusinessOulu
puh. 044 703 1390
urpo.tuomela@businessoulu.com

Toimitusjohtaja, tutkija **Seppo Laakso**
Kaupunkitutkimus
puh. 0500 970 082
seppo.laakso@kaupunkitutkimusta.fi

Tutkija **Tamás Lahdelma**
Kaupunkitutkimus
puh. 050 441 9534
tamas.lahdelma@kaupunkitutkimusta.fi

ULKOASU

Bread Visual Design Oy
kari@bread.fi

KANSIKUVA

PrintoCent

TAKAKANNEN KUVAT

Oulun Energia, Ilmestys Oy, Studio P.S.V.

Tietolähteet ja käsitteet

Liikevaihto on Oulun seudulla toimivien yritysten myynnin yhteenlaskettu arvo. Vienti on vientiin suuntautuneen myynnin arvo (laskentamenetelmistä johtuen liikevaihto- ja vientitiedot eivät ole vertailukelpoisia edellisen katsauksen lukujen kanssa).
Tietolähde: Tilastokeskus asiakaskohtainen suhdannepalvelu (verohallinnon alu-suoritus tiedot).

Palkkasumma on Oulun seudulla toimivien yritysten ja muiden yhteisöjen maksamien palkkojen yhteenlaskettu arvo.
Tietolähde: Tilastokeskus asiakaskohtainen suhdannepalvelu (verohallinnon työnantajasuoritus tiedot).

Toimialoitteiset liikevaihto- ja palkkasummakuvaajat esitetään kunkin ajankohdan mukaisin käyvin arvoihin vähentämättä inflaation vaikutusta. Kunkin toimialan yhteydessä esitetään valtakunnallinen hintakehitys vertailuksi.

Henkilöstömäärällä tarkoitetaan yritysten kokopäivätyöllisten määrää. Henkilöstömäärän indikaattori estimoidaan yritys- ja toimipaikkarekisterin henkilöstötiedosta ansiotason muutoksesta puhdistetun palkkasumman perusteella. Yrittäjien henkilöstömäärä estimoidaan liikevaihdon perusteella. Indikaattorin laskenta: *Tilastokeskus asiakaskohtainen suhdannepalvelu.*

Tietojen korjautuminen: Liikevaihto-, palkkasumma- ja henkilöstömäärätiedot korjautuvat tietojen tarkentuessa vuoden päähän taaksepäin. Tästä syystä uusimman katsauksen tiedoissa on poikkeamia aikaisempiin katsauksiin verrattuna.

Työpaikoilla tarkoitetaan niiden työllisten määrää, joiden työpaikka sijaitsee Oulun seudulla. Ennakoarvio vuodelle 2015 perustuu vuoden 2013 tilastoon ja henkilöstömäärän perusteella arvioituun muutokseen. *Tietolähde: Tilastokeskus, työssäkäyntitilasto.*

Hinnat: Katsauksessa käytetään seuraavia valtakunnallista hintakehitystä kuvaavia indikaattoreita: kuluttajahintaindeksi, tukkuhintaindeksi, teollisuuden tuottajahintaindeksi ja rakennuskustannusindeksi. Katsauksessa kaikki hintaindeksit on muutettu siten, että niiden vertailuvuosi on 2011. *Tietolähde: Tilastokeskus.*

Indeksisarjat, jotka esitetään kuvioissa, ovat kausitasoitettuja trendejä. Katsauksessa käytetään X11-kausitasoitusmenetelmää. Indeksisarjojen vertailuvuosi on 2011.

Muutokset: Kuvioissa (muutos edellisestä vuodesta tai vuodesta 2011) on käytetty alkuuperäisen sarjan muutoksia, ei kausitasoitettujen trendien muutoksia.