



- 2 Suhdannekuva
- 3 Alue- ja toimialarakenne
- 4 Toimialojen vertailu
- 5 Vaihtuva teema: Seudun erikoisalojen rooli aluetaloudessa
- 6 Teollisuus
- 7 Rakentaminen
- 8 Kauppa
- 9 Majoitus- ja ravitsemistoiminta
- 10 Rahoitustoiminta
- 11 Palvelut liike-elämälle
- 12 Informaatio ja viestintä
- 13 Kuljetus ja varastointi
- 14 Palvelut kotitalouksille
- 15 Yksityiset terveys- ja sosiaalipalvelut

Oulun seudun elinkeinokatsaus 2|2013

25.11.2013

OULU



CAPITAL OF NORTHERN
SCANDINAVIA



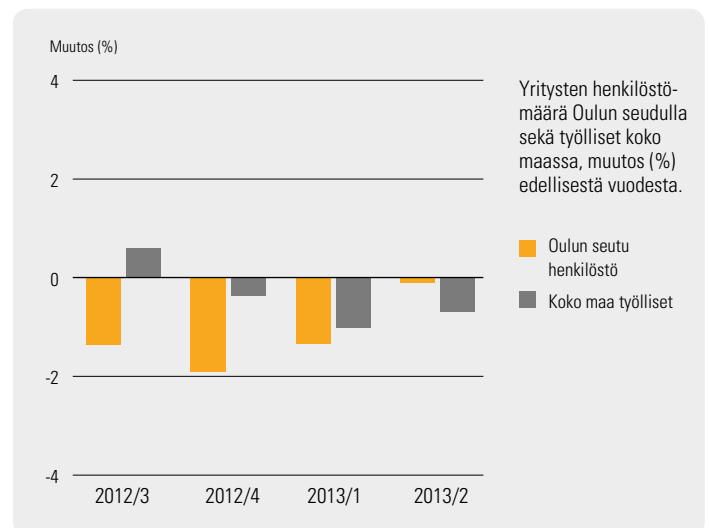
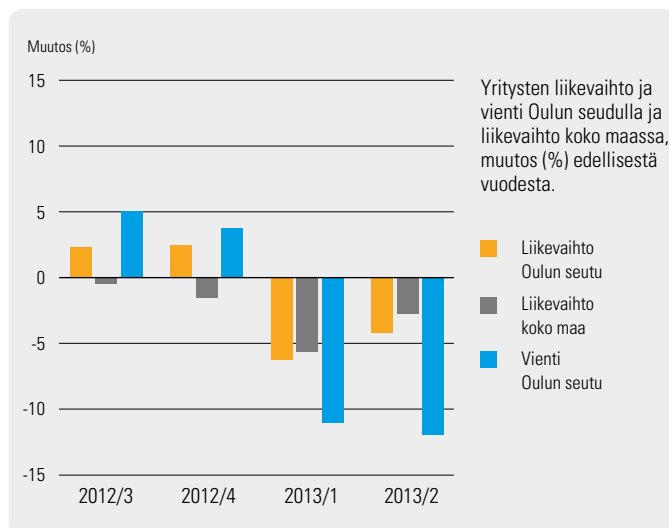
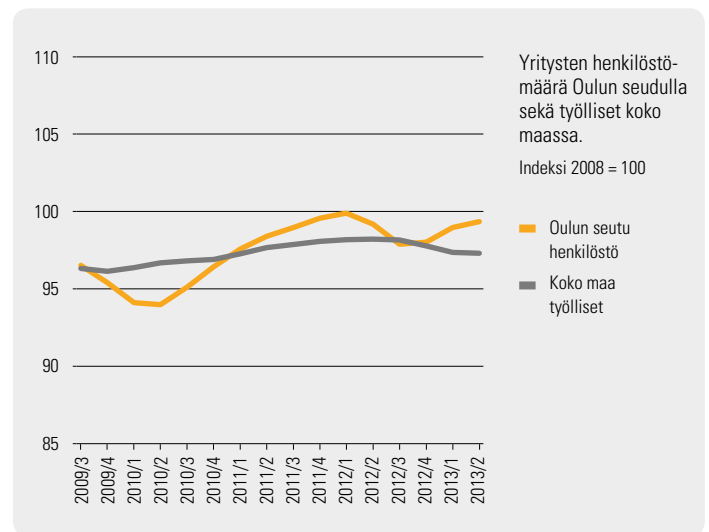
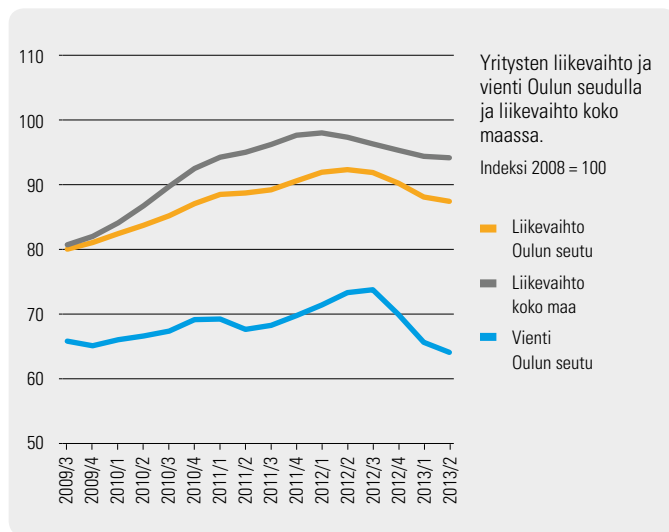
Suhdannekuva

Euroopan velkakriisin aiheuttama talouden taantuma on jatkunut Suomessa. Myös Oulun seudulla yritystoiminnan kehitys oli heikkoa kuluvan vuoden alkupuolella. Elektroniikka-teollisuuden ja informaatioalan negatiivista kehitystä on kompensoinut kasvun jatkuminen seudun monilla palvelualoilla, mutta kotimaisen kysynnän hiipuminen on pysäyttänyt palveluiden kasvun. Seudun henkilöstömäärän trendi kääntyi kuitenkin rakentamisen ja palveluiden vetämänä kasvuun.

Oulun seudun yritysten liikevaihdon trendin viime vuoden lopulla alkanut lasku jatkui kuluvan vuoden alkupuolella. Seudun liikevaihto kääntyi alkuvuonna

laskuun myös vuotta aikaisempaan nähden. Edellisen vuoden vastaavaan aikaan verrattuna liikevaihto oli seudulla tammi-kesäkuussa 5 % alemmalla tasolla. Liikevaihto laski viimeisen puolen vuoden aikana myös valtakunnallisesti, mutta hieman loivemmin kuin Oulun seudulla. Oulun seudun liikevaihtoa on vetänyt laskuun viennin heikko kehitys. Vienti kääntyi jyrkkään laskuun viime vuoden lopussa, ja viennin lasku jatkui myös tämän vuoden alkupuoliskolla. Vuoden takaiseen verrattuna seudun vienti oli alkuvuonna reilut 11 % alemmalla tasolla. Yritysten yhteenlaskettu liikevaihto oli Oulun seudulla viimeksi kuluneen vuoden aikana kymmenyksen alle vuoden 2008 huipputason. Koko maassa liikevaihto on laskenut 5 % viiden vuoden takaisesta. Seudun vienti oli 31 % alemmalla tasolla kuin vuonna 2008.

Oulun seudun yritysten ja muiden yhteisöjen henkilöstömäärän viimeaikaiset heilahtelut ovat olleet koko maan työllisyyden vaihteluita huomattavasti voimakkaampia. Seudun henkilöstömäärän trendi laski viime vuonna selvästi, mutta kääntyi kasvuun kuluvan vuoden alussa. Trendi kasvoi hieman myös vuoden toisella neljänneksellä. Edellisvuoteen nähden henkilöstömäärä oli alkuvuonna vajaan prosentin alemmalla tasolla. Viiden vuoden takaisesta henkilöstömäärä on laskenut reilun prosentin. Koko maan työllisyyden trendin viime vuoden lopussa alkanut loiva lasku jatkui tämän vuoden alussa, mutta pysähtyi vuoden toisella neljänneksellä. Vuoden alkupuolella työllisyys oli valtakunnallisesti reilut 2 % alle vuoden 2008 tason.



Alue- ja toimialarakenne

Oulun seutu käsittää 7 kuntaa vuoden 2013 alussa tapahtuneen kuntaliitoksen jälkeen. Seudun asukasmäärä oli kuluvan vuoden syyskuun lopussa 237 900 henkeä, joista 193 200 asui Oulussa.

Oulun seutu

Oulun seudun asukasmäärä kasvoi 3 500 hengellä eli 1,5 % vuoden 2012 aikana. Seudulla oli noin 97 400 työpaikkaa (ennakkoarvio) vuonna 2012. Alueen yritysten yhteenlaskettu liikevaihto oli noin 12,6 miljardia euroa ja vientiliikevaihto 3,4 miljardia euroa viimeksi kuluneen vuoden aikana. Seudulla toimivien yritysten ja muiden yhteisöjen henkilöstömäärä oli noin 85 200 henkilötyövuotta. Seudun bruttokansantuote oli noin 7,8 miljardia euroa vuonna 2012 (ennakkoarvio).

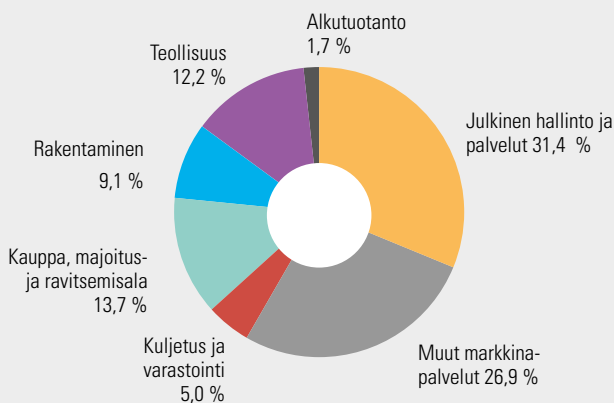
Toimialarakenne

Oulun seudun elinkeinorakenne on hyvin palveluvaltainen: yli kolme neljännestä henkilöstömäärästä on palveluissa ja alle neljäsos jalostuksessa. Julkisen hallinnon ja hyvinvointipalveluiden sekä muiden markkinapalveluiden kuin kaupan ja kuljetuksen osuudet henkilöstömäärästä ovat Oulun seudulla suuremmat kuin koko maassa. Vastaavasti teollisuuden ja alkutuotannon osuudet ovat seudulla pienempiä kuin valtakunnallisesti. Myös kaupan ja majoitus- ja ravitsemisalalan osuus henkilöstöstä on seudulla pienempi kuin koko maassa keskimäärin. Rakentamisen osuus on hieman suurempi ja kuljetuksen ja varastoinnin osuus hieman pienempi Oulun seudulla kuin valtakunnallisesti.

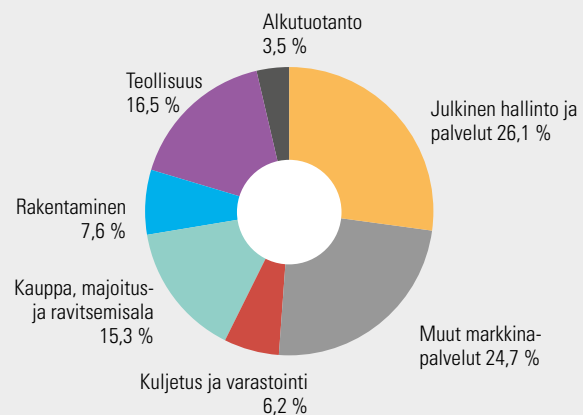
Erikoistumisalat

Oulun seudun elinkeinotoiminnan erikoistumista voidaan tarkastella suhteuttamalla seudun kunkin toimialan työpaikkaosuus koko maan vastaavaan osuuteen. Näiden niin sanottujen sijaintiosamääräindeksien perusteella Oulun seutu on erikoistunut vahvimmin elektroniikan valmistukseen, jossa seudun työpaikkaosuus on yli nelinkertainen koko maahan verrattuna. Seudun elektroniikka- ja informaatioklusteriin kytkeytyvät läheisesti tekniset palvelut (insinööri- ja arkkitehtipalvelut) sekä ohjelmistotoiminta- ja tietopalvelut, joiden työpaikkaosuudet ovat selvästi korkeammat kuin koko maassa. Lähes yhtä vahvaksi erikoistumisalaksi on noussut seudulla koulutus. Oulun seutu on erikoistunut myös terveys- ja sosiaalipalveluiden tuottamiseen. Lisäksi kemian teollisuus, rakentaminen ja kiinteistöpalvelut sekä yksityinen työnvälitystoiminta kuuluvat seudun erikoistumisaloihin.

Päätoimialojen osuus henkilöstömäärästä | Oulun seutu

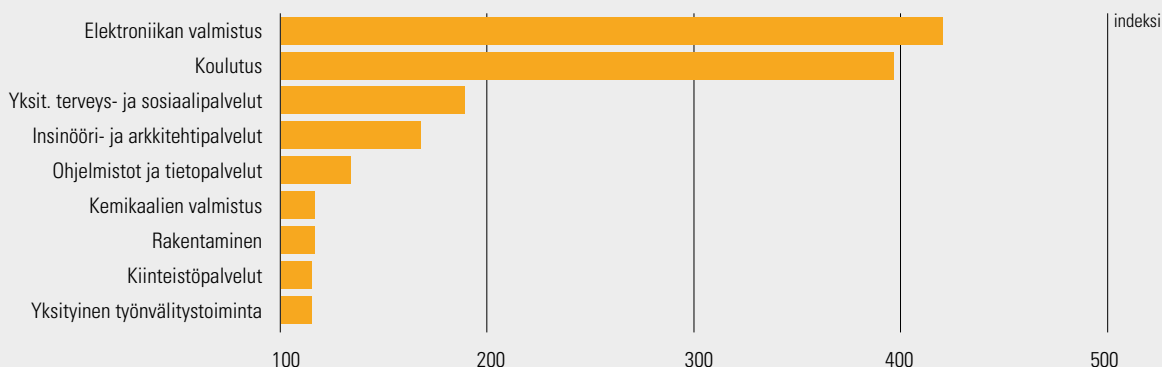


Päätoimialojen osuus henkilöstömäärästä | koko maa



Oulun seudun vahvimmat erikoistumisalat

Sijaintiosamäärä, indeksi, koko maa = 100



Toimialojen vertailu

Oulun seudun yritysten liikevaihdon ja henkilöstömäärän lasku vuoden takaisesta jatkui kuluvan vuoden alkupuolella. Liikevaihto laski edelleen eniten teollisuudessa. Seudun kannalta keskeisen informaatio- ja viestintäalan henkilöstömäärän kehitys oli heikkoa.

Talouden aktiivisuuden eroja toimialojen välillä verrataan oheisissa kuvioissa käyttäen indikaattoreina liikevaihtoa ja palkkasummaa (rahoitustoiminnassa ja terveys- ja sosiaalipalveluissa ei liikevaihtoa).

Oulun seudun yritysten yhteenlaskettu liikevaihto oli vuoden takaiseen verrattuna 5 % alemmalla tasolla vuoden 2013 tammi-kesäkuussa. Reaalisesti lasku oli suurempi, koska rakennuskustannukset nousivat edellisvuodesta 1,4 %, kuluttajahinnat 1,6 % ja tukkuhinnat 1,8 %. Teollisuuden tuottajahinnat laskivat 0,2 % vuotta aikaisemmasta.

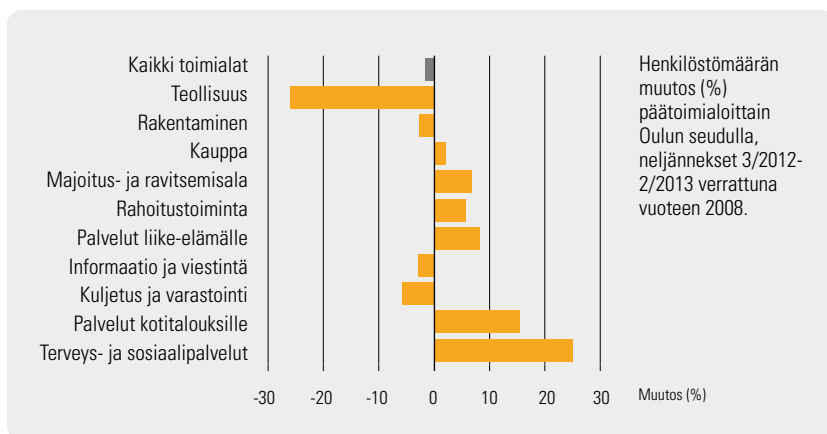
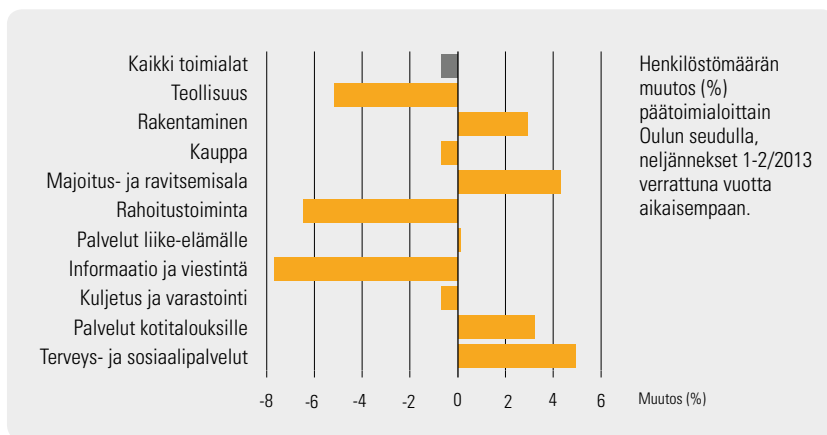
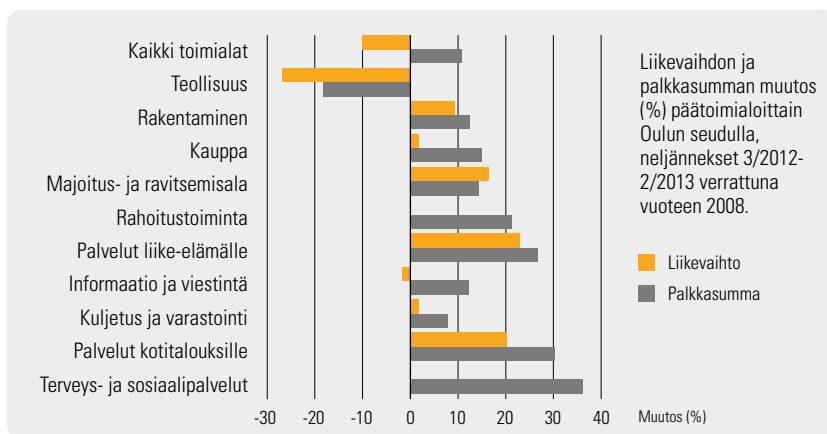
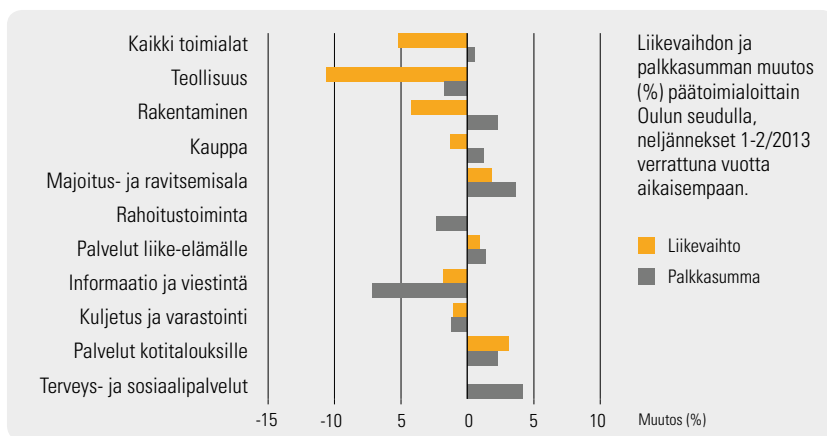
Liikevaihto supistui kuluvan vuoden alkupuolella edellisvuodesta useilla seudun päätoimialoilla. Liikevaihto laski eniten teollisuudessa, jossa liikevaihto supistui 11 % vuoden takaisesta. Teollisuuden lisäksi liikevaihto aleni vuotta aikaisemmasta seudun toimialoista rakentamisessa, kaupassa, informaatio- ja viestintäalalla sekä kuljetuksessa ja varastoinnissa. Liikevaihto kasvoi vuoden takaiseen nähden eniten kotitalouksien palveluissa. Kasvua kertyi myös majoitus- ja ravitsemistoiminnassa sekä liike-elämän palveluissa. Yritysten yhteenlaskettu palkkasumma kasvoi alkuvuonna hieman. Vahvinta kasvu oli terveys- ja sosiaalipalveluissa sekä majoitus- ja ravitsemistoiminnassa. Informaatio- ja viestintäalan yritysten palkkasumma supistui selvästi vuoden takaiseen verrattuna.

Kaikkien toimialojen yhteenlaskettu liikevaihto oli viimeksi kuluneen vuoden aikana keskimäärin 10 % alemmalla tasolla kuin vuonna 2008. Liikevaihto on supistunut viiden vuoden takaisesta selvästi teollisuudessa, mutta myös informaatio- ja viestintäalalla liikevaihto on laskenut alle vuoden 2008 tason. Palkkasumma oli viiden vuoden takaiseen tasoon nähden 11 % korkeammalla tasolla. Kuluttajahinnat nousivat samana aikana 9 %.

Henkilöstömäärä päätoimialoilla

Henkilöstömäärä-indikaattori kuvaa Oulun seudulla toimivissa yrityksissä ja muissa organisaatioissa tehtyjen henkilötyövuosien määrää.

Kaikkien toimialojen yhteenlaskettu henkilöstömäärä laski vajaan prosentin edellisvuodesta vuoden alkupuolella. Vuoden 2008 tasoon verrattuna Oulun seudun yritysten henkilöstömäärä oli viimeisen vuoden aikana keskimäärin noin prosentin alemmalla tasolla. Alkuvuonna henkilöstömäärän kasvu oli voimakkainta terveys- ja sosiaalipalveluiden alalla, jossa kasvua kertyi 5 %. Henkilöstömäärä supistui vuoden takaiseen nähden eniten informaatio- ja viestintäalalla.



Seudun erikoisalujen rooli aluetaloudessa

Oulun seudun vahvoilla erikoistumisaloilla eli elektroniikkateollisuudella, liike-elämän palveluilla, koulutuksella sekä terveys- ja sosiaalipalveluilla on suuri merkitys seudun aluetaloudessa. Palvelualojen kasvu kompensoi elektroniikkateollisuuden työllisyyden vähenemistä.

Erikoistumisalojen osuus

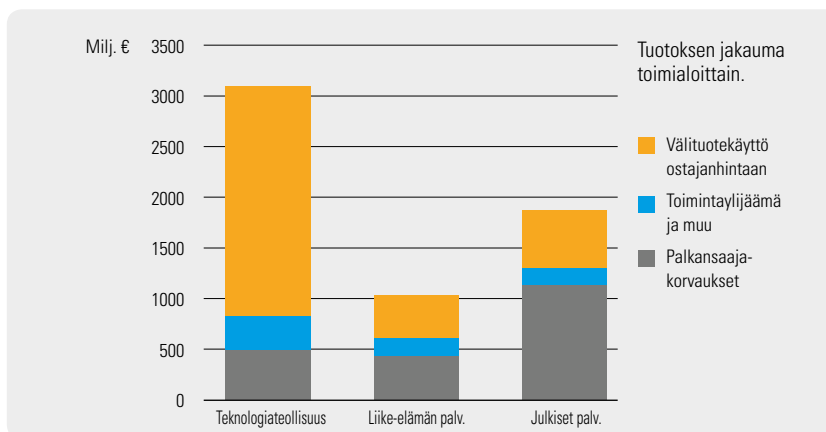
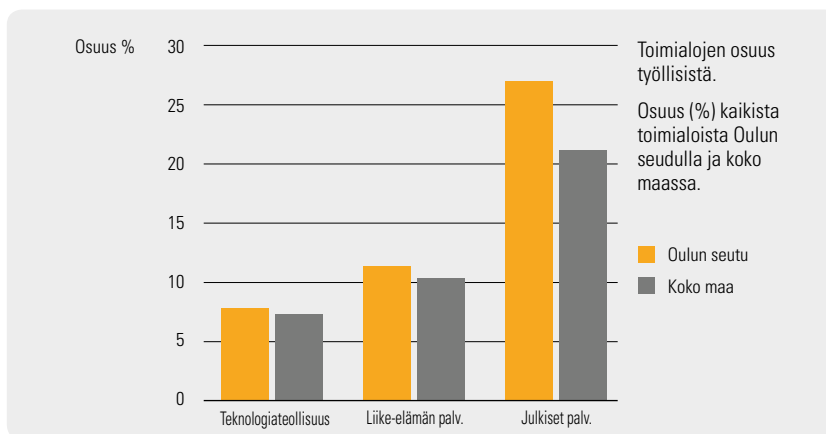
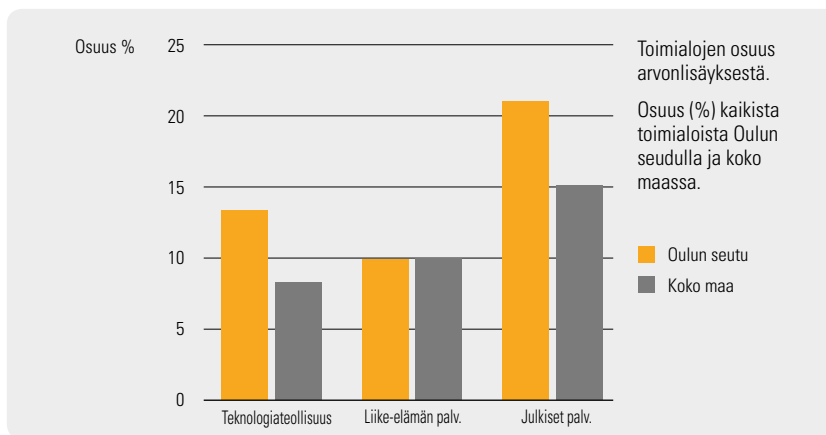
Oulun seudun vahvin erikoistumisala (ks. s. 3) on elektroniikkateollisuus, joka on viime vuosina ollut rakennemuutoksen kohteena. Teknolgiateollisuuden, jota elektroniikka-ala dominoi, osuus seudun arvonlisäyksestä oli 13 % ja työllisyydestä 7 % vuonna 2010. Oulun seutu on erikoistunut myös tiettyihin liike-elämän palveluihin, koulutukseen sekä terveydenhuoltoon. Liike-elämän palveluiden osuus arvonlisäyksestä ja työllisyydestä oli noin 10 %. Koulutuksen sekä terveys- ja sosiaalipalveluiden, jotka ovat pääasiassa julkisen sektorin toimintaa, yhteenlaskettu osuus arvonlisäyksestä oli 21 % ja työllisyydestä 27 %. Kokonaisuutena kyseiset erikoistumisalat vastaavat Oulun seudulla lähes puolta alueen arvonlisäyksestä ja työllisyydestä, mikä on merkittävästi enemmän kuin koko maassa. Televiestintäalan suurten muutosten vuoksi elektroniikkateollisuuden ja sen myötä Oulun seudun koko teollisuuden ja viennin liikevaihto on laskenut, työllisyys heikentynyt ja palkkasumma supistunut. Toisaalta liike-elämän palvelut samoin kuin koulutus sekä terveys- ja sosiaalipalvelut ovat kasvaneet vahvasti taantumankin aikana (ks. s. 4).

Taloudellinen kontribuutio

Oulun seudun erikoistumisalat ovat luonteeltaan hyvin erilaisia. Elektroniikkateollisuudessa arvonlisäys vastaa vain noin neljännestä bruttotuotoksesta, kun ostopanosten osuus on kolme neljänestä. Niistä suurin osa on tuontipanoksia. Kotimaisista panoksista suurin osa tulee samalta toimialalta, mutta myös muilta toimialoilta ostettavien alihankinta- ja muiden panosten määrä on ollut merkittävä. Ostopanoksista osa on kohdistunut Oulun seudulle. Tämän myötä elektroniikkateollisuuden liikevaihdon lasku on heijastunut välillisesti myös muille toimialoille. Toisaalta rakennemuutoksessa liiketoimintaa ja työpaikkoja on siirtynyt teollisuudesta muun muassa liike-elämän palveluihin. Koulutuksen sekä terveys- ja sosiaalipalveluiden kasvu perustuu pääosin täysin eri tekijöihin, kuten ikärakenteen muutokseen. Oulun seutu on korkeakoulutuksen ja erikoissairaanhoidon valtakunnallisena keskittymänä hyötynyt näiden alojen työpaikkojen ja palkkasumman kasvusta. Kokonaisuutena elektroniikkapainotteisen teollisuuden supistuminen vuodesta 2009 alkaen on kompensoitunut varsin hyvin kasvavien palveluiden työpaikkojen ja palkkasumman kasvun avulla.

Huom. Arvonlisäys koostuu palkansaajakorvauksista sekä tuotantoylijäämästä ja muista eristä. Bruttotuotos koostuu arvonlisäyksestä ja välituotekäytöstä.

Tietolähde: Tilastokeskus, aluetalouden tilinpito v. 2010.



Teollisuus

Teollisuus, sähkö-, kaasu- ja lämpöhuolto, vesi- ja jätevesihuolto, jäte- ja ympäristöhuolto, kaivostoiminta

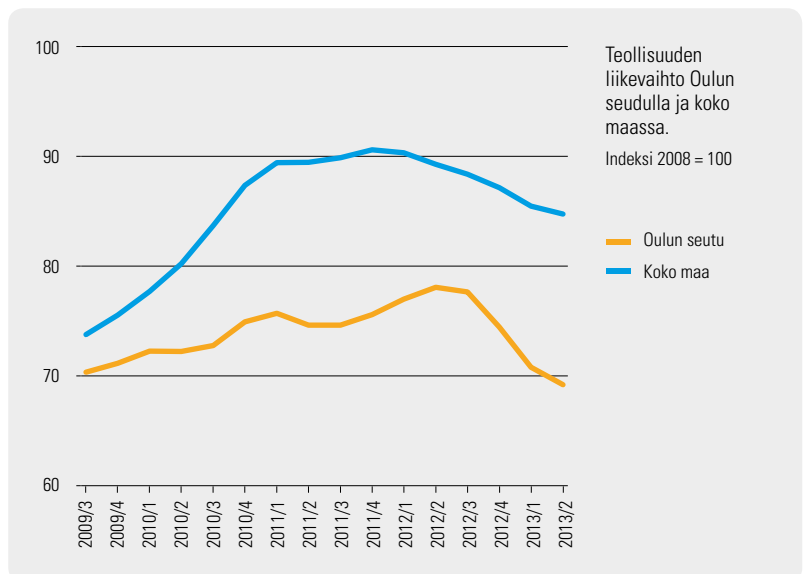
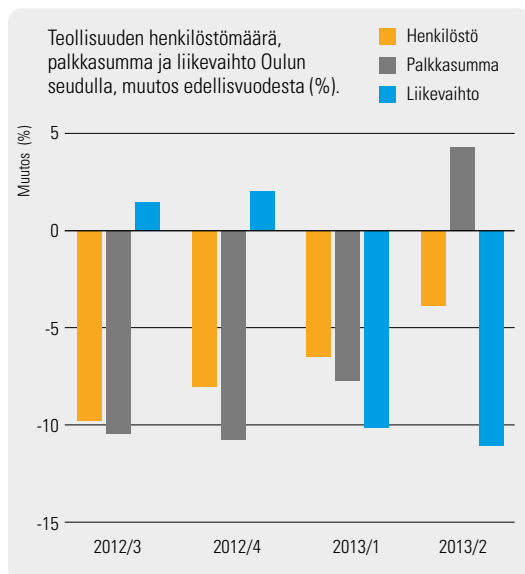
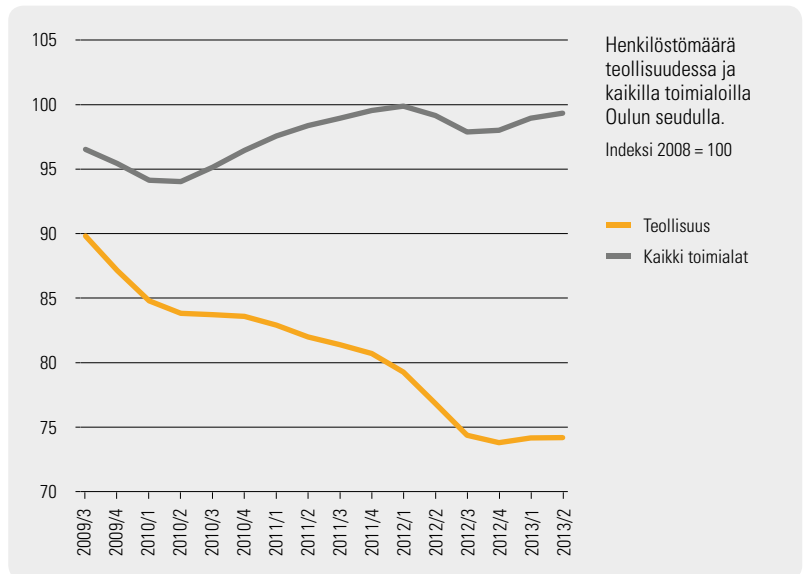
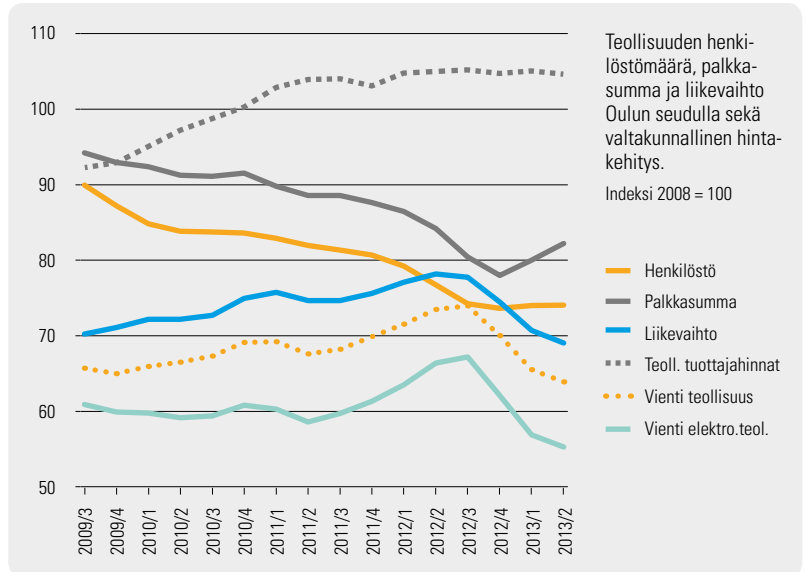
Teollisuusyritysten liikevaihdon lasku jatkui. Alan henkilöstömäärä pysyi kuitenkin ennallaan ja palkkasumma kääntyi kasvuun.

Oulun seudun teollisuuden liikevaihto kääntyi laskuun viime vuoden lopussa ja liikevaihdon lasku jatkui kuluvan vuoden alkupuolella. Edellisen vuoden vastaavaan aikaan verrattuna liikevaihto aleni alalla alkuvuoden aikana noin 11 %. Alaa hallitsevan elektroniikan viennin heikko kehitys jatkui. Elektroniikkateollisuuden vientiliikevaihto jäi viime vuonna noin 60 %:iin vuoden 2008 tasosta.

Teollisuuden liikevaihdon lasku jatkui kuluvan vuoden alkupuolella myös koko maassa, mutta valtakunnallisesti lasku oli loivempaa kuin Oulun seudulla. Seudun teollisuuden viimeaikainen kehitys on ollut kokonaisuudessaan alan valtakunnallista kehitystä selvästi heikompaa. Teollisuusyritysten liikevaihto on supistunut seudulla yli neljänneksen vuodesta 2008. Oulun seudun toimialoista ainoastaan teollisuudessa liikevaihto on selvästi alle viiden vuoden takaisen tason. Samana aikana teollisuuden tuottajahinnat ovat nousseet 5 %.

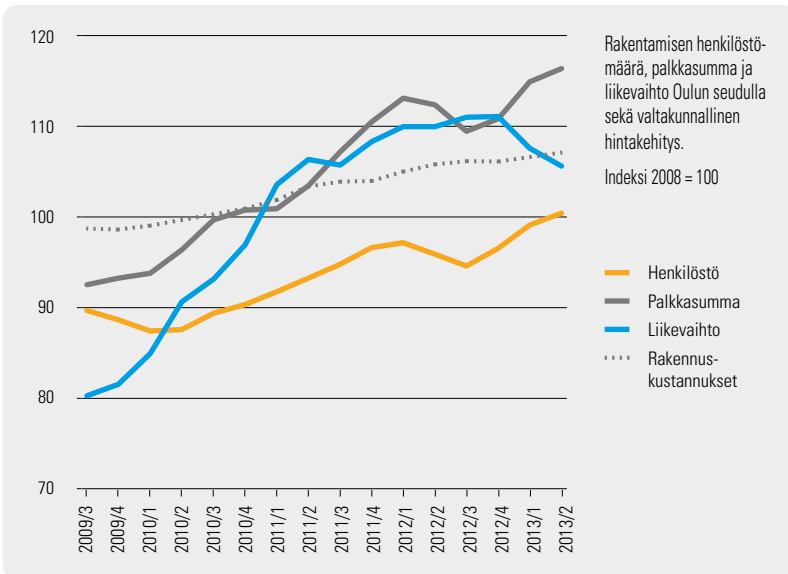
Teollisuuden henkilöstömäärän lasku pysähtyi viime vuoden lopussa ja pysyi ennallaan myös kuluvan vuoden alkupuolella. Teollisuuden henkilöstömäärän kehitys oli kuitenkin edelleen kaikkien toimialojen kehitystä heikompaa. Vuoden takaiseen verrattuna alan henkilöstömäärä aleni alkuvuonna 5 %. Viiden vuoden takaisesta teollisuuden henkilöstömäärä on supistunut yli neljänneksen. Alan palkkasumma kääntyi kuitenkin yli vuoden kestäneen laskun jälkeen kasvuun vuoden alussa. Palkkasumma kasvoi toisella neljänneksellä myös edellisvuoden vastaavaan aikaan verrattuna. Vuoden 2008 tasoon nähden palkkasumma on alalla 18 % alemmalla tasolla. Muilla toimialoilla palkkasumma on kasvanut viiden vuoden takaiseen nähden.

Toimialan yritysten liikevaihto oli 5 180 milj. € ja henkilöstömäärä 10 400 henkilötyövuotta viimeksi kuluneen vuoden aikana.



Rakentaminen

Talonrakentaminen, maa- ja vesirakentaminen, erikoistunut rakennustoiminta

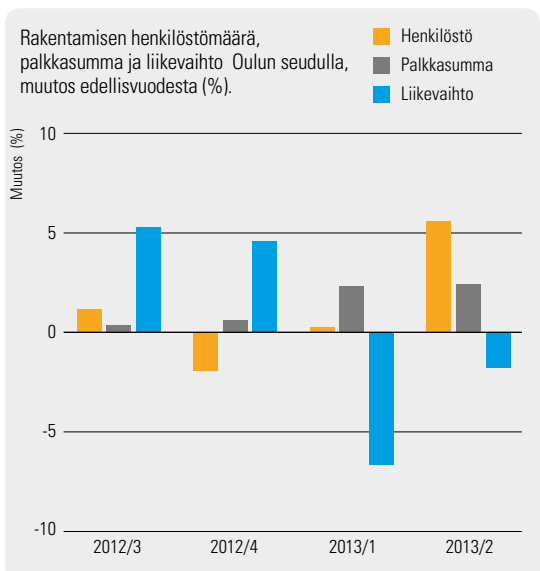
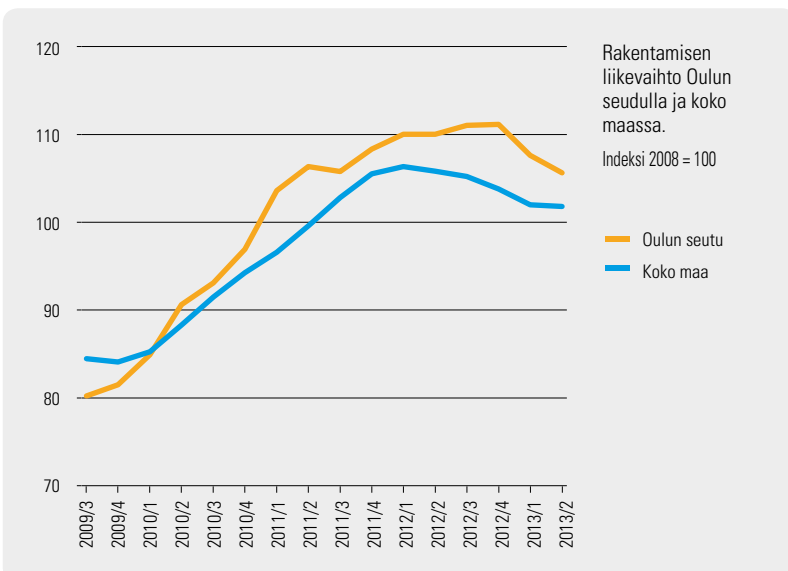
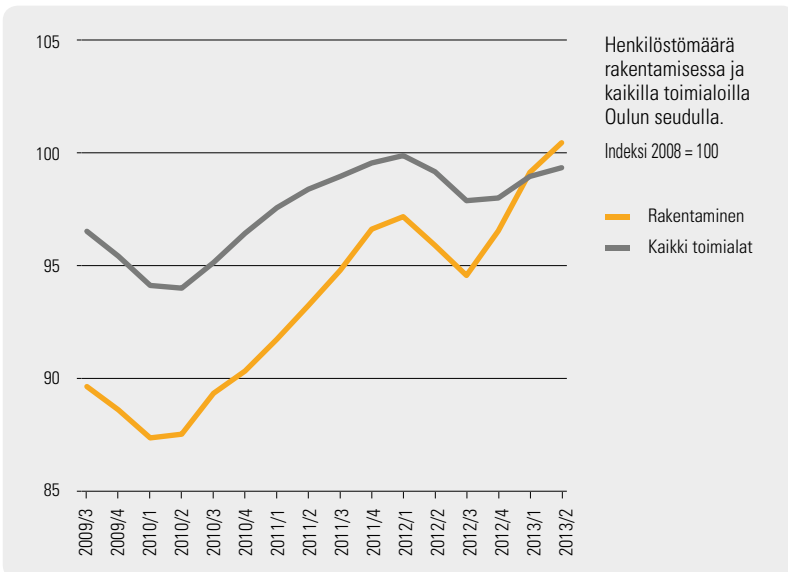


Oulun seudun rakennusalan liikevaihto kääntyi laskuun vuoden alkupuolella, mutta alan henkilöstömäärä ja palkkasumma kasvoivat vahvasti.

Oulun seudun rakennusalan liikevaihdon vahva kehitys taittui alkuvuonna. Alan liikevaihto kääntyi laskuun vuoden alussa ja vuoden toisella neljänneksellä liikevaihdon lasku jatkui. Koko maassa rakentamisen liikevaihdon lasku alkoi aikaisemmin kuin Oulun seudulla. Liikevaihdon lasku jatkui valtakunnallisesti kuluvan vuoden alussa, mutta vuoden toisella neljänneksellä alan liikevaihdon trendi pysyi ennallaan. Edellisvuoteen verrattuna Oulun seudun rakentamisen liikevaihto oli vuoden alkupuolella keskimäärin 4 % alemmalla tasolla. Viiden vuoden takaisesta liikevaihto on kasvanut seudulla 9 %. Rakennuskustannukset ovat nousseet samana aikana 7 %.

Rakentamisen henkilöstömäärän viime vuoden lopussa alkanut vahva kasvu kuitenkin jatkui kuluvan tammi-kesäkuussa. Henkilöstömäärän kehitys oli alalla selvästi vahvempaa kuin kaikilla toimialoilla keskimäärin. Edellisvuoden vastaavaan aikaan verrattuna alan henkilöstömäärä oli alkuvuonna 3 % korkeammalla tasolla. Kasvu vuoden takaisesta oli erityisen vahvaa vuoden toisella neljänneksellä. Rakentamisen henkilöstömäärä saavutti alkuvuonna viiden vuoden takaisen tason. Myös alan palkkasumma kasvoi vuoden alkupuolella. Edellisvuoden vastaavaan aikaan verrattuna palkkasumma oli 2 % korkeammalla tasolla. Viiden vuoden takaisesta kasvua on kertynyt 13 %.

Toimialan yritysten liikevaihto oli 1 490 milj. € ja henkilöstömäärä 7 700 henkilötyövuotta viimeksi kuluneen vuoden aikana.



Kauppa

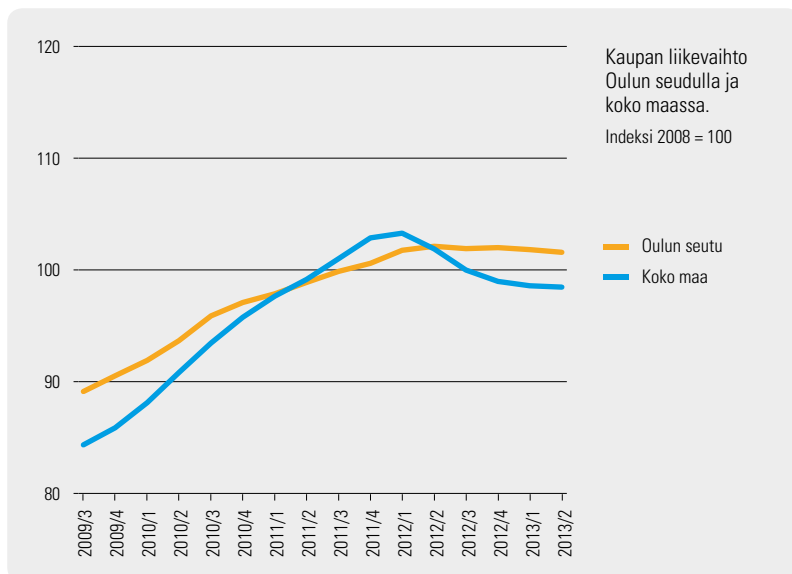
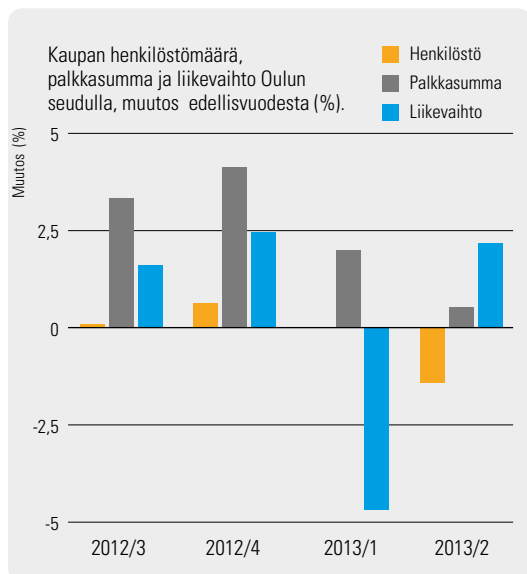
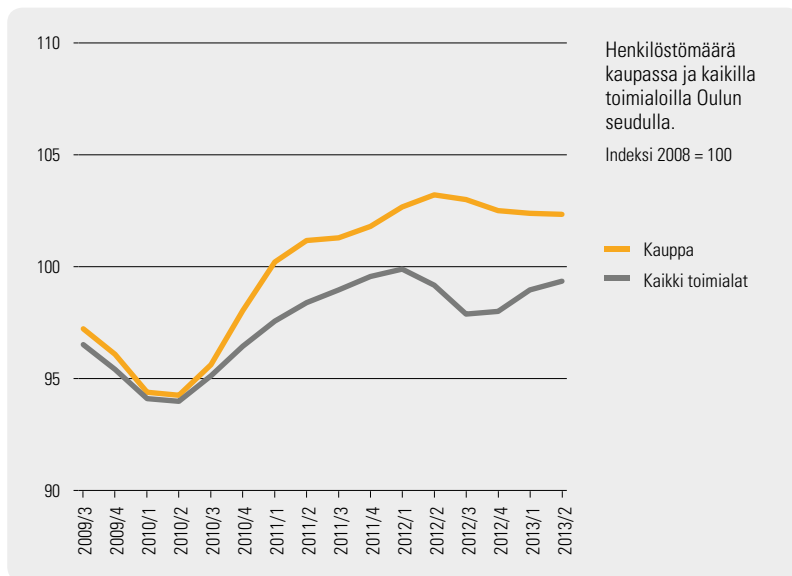
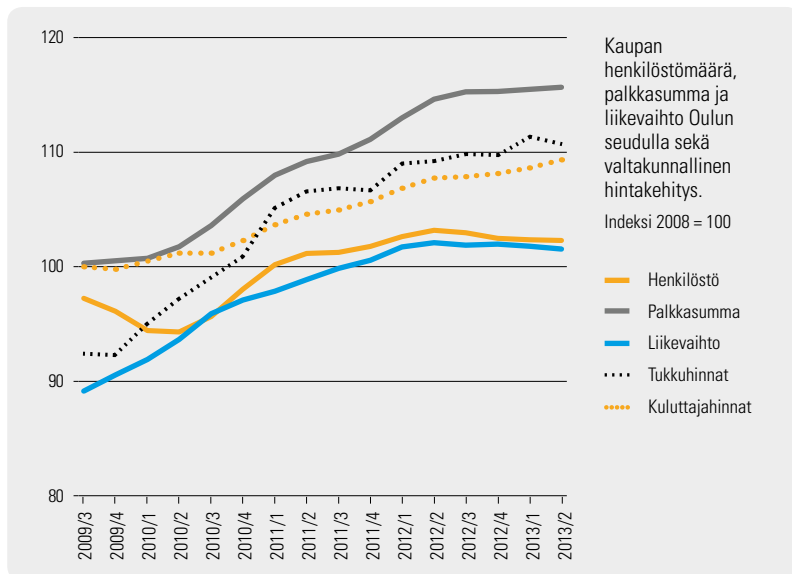
Tukkukauppa, agentuuritoiminta, vähittäiskauppa, moottoriajoneuvojen kauppa ja korjaus, polttoaineen vähittäismyynti

Kaupan liiketoiminta pysyi alkuvuonna lähes ennallaan.

Kaupan liikevaihdon trendin kasvu pysähtyi Oulun seudulla viime vuoden toisella neljänneksellä, minkä jälkeen alan liikevaihto on pysynyt lähes ennallaan. Koko maassa alan liikevaihdon trendi oli selvässä laskussa viime vuonna. Kuluvan vuoden tammi-kesäkuussa kaupan liikevaihto on pysynyt ennallaan myös valtakunnallisesti. Oulun seudulla liikevaihto aleni vuoden takaiseen verrattuna noin prosentin alkuvuoden aikana. Vuodesta 2008 alan liikevaihto on kasvanut seudulla 2 %. Tukkuhinnat ovat nousseet viiden vuoden takaisesta 10 % ja kuluttajahinnat 9 %.

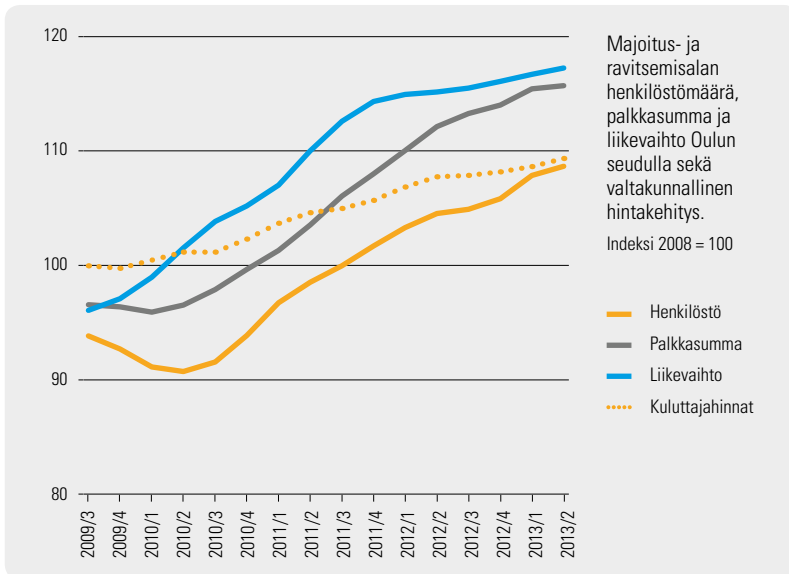
Kaupan henkilöstömäärän trendi on pysynyt viimeisen reilun vuoden aikana lähes ennallaan. Edellisvuoteen nähden henkilöstömäärä aleni vajaan prosentin. Viiden vuoden takaiseen verrattuna henkilöstömäärä oli vuoden lopussa noin 2 % korkeammalla tasolla. Kaupan alan palkkasumman trendin kasvu hiipui viimeisen vuoden aikana. Trendi kuitenkin kasvoi edelleen hieman. Alkuvuonna palkkasumma oli reilun prosentin korkeammalla tasolla kuin edellisen vuoden vastaavaan aikaan. Vuodesta 2008 alan palkkasumma on kasvanut 15 %.

Toimialan yritysten liikevaihto oli 3 200 milj. € ja henkilöstömäärä 8 700 henkilötyövuotta viimeksi kuluneen vuoden aikana.



Majoitus- ja ravitsemistoiminta

Majoitus, ravitsemistoiminta

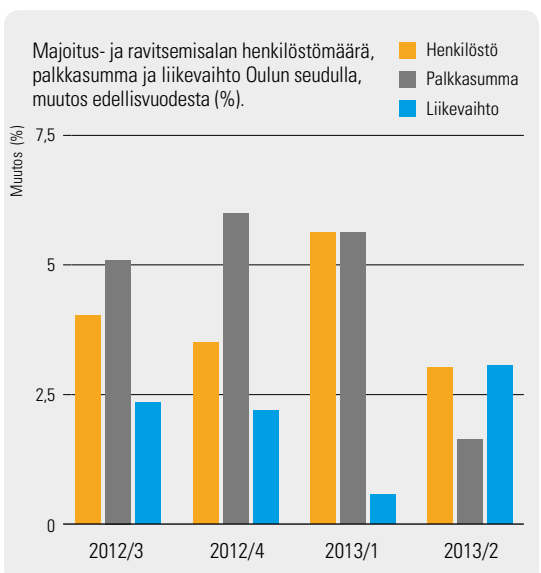
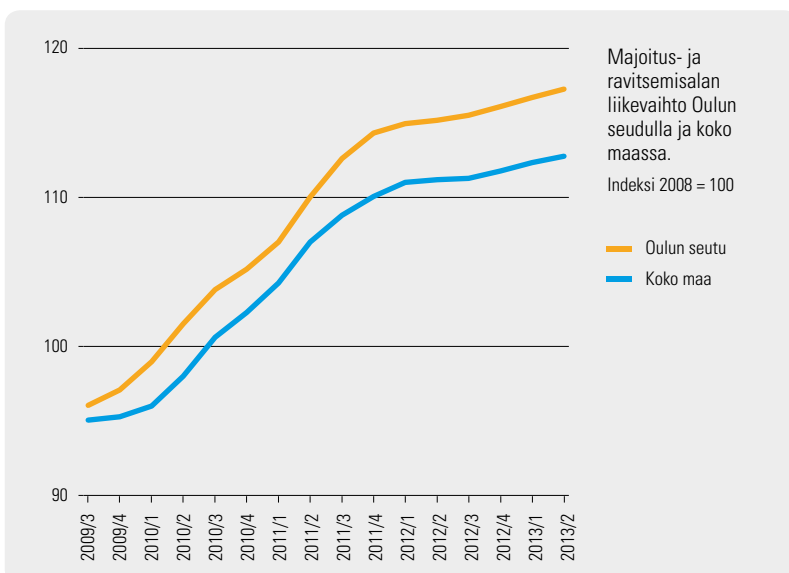
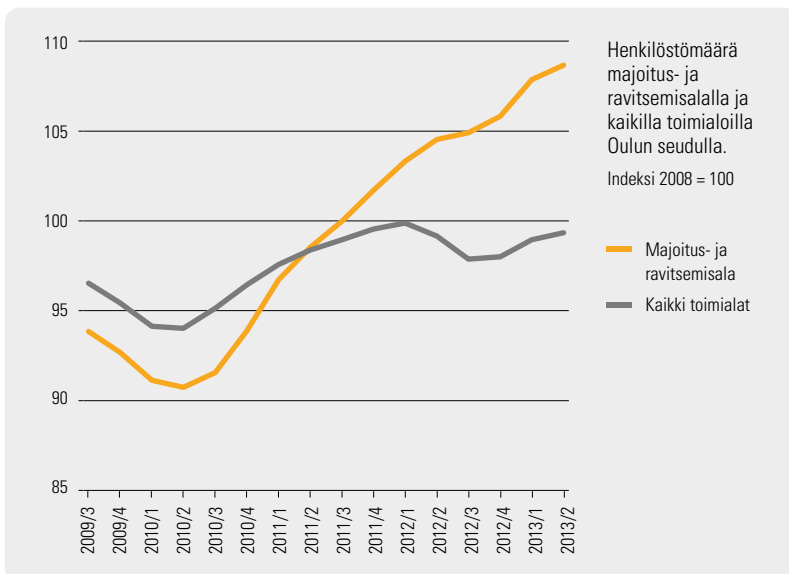


Majoitus- ja ravitsemisalalan liiketoiminnan kasvu jatkui.

Oulun seudun majoitus- ja ravitsemisalalan liikevaihdon vakaata kasvu jatkui kuluvan vuoden alkupuolella. Majoitus- ja ravitsemistoiminnan liikevaihdon trendi kasvoi tammi-kesäkuussa myös valtakunnallisesti. Alan liikevaihto oli Oulun seudulla alkuvuonna keskimäärin 2 % korkeammalla tasolla kuin edellisen vuoden vastaavaan aikaan. Majoitus- ja ravitsemisala on ollut viime vuosina yksi Oulun seudun vahvoista kasvualoista: viiden vuoden takaisesta liikevaihdon kasvua on kertynyt alalla 17 %. Kuluttajahinnat ovat nousseet 9 % vuodesta 2008. Alan liikevaihto on kasvanut viime vuosina seudulla koko maata vahvemmin.

Majoitus- ja ravitsemisalalan henkilöstömäärän kasvu kiihtyi kuluvan vuoden alussa ja jatkui vahvana myös vuoden toisella neljänneksellä. Alan henkilöstömäärä oli alkuvuonna keskimäärin 4 % korkeammalla tasolla kuin vuotta aikaisemmin. Viiden vuoden takaiseen verrattuna henkilöstömäärän kasvua on kertynyt alalla 7 %. Myös alan palkkasumman kasvu jatkui kuluvan vuoden alkupuolella. Vuoden takaisesta palkkasumman kasvua kertyi 4 %. Vuoteen 2008 nähden toimialan palkkasumma on kasvanut 15 %.

Toimialan yritysten liikevaihto oli 240 milj. € ja henkilöstömäärä 3 000 henkilötyövuotta viimeksi kuluneen vuoden aikana.



Rahoitustoiminta

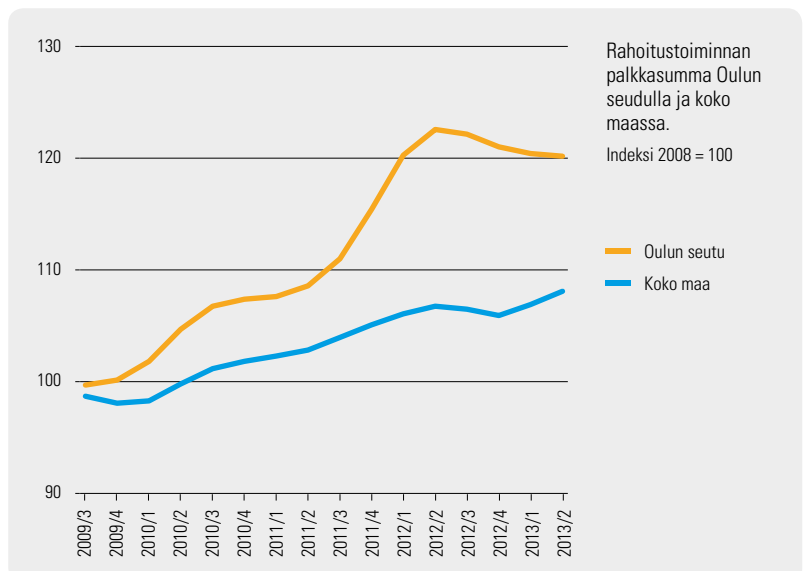
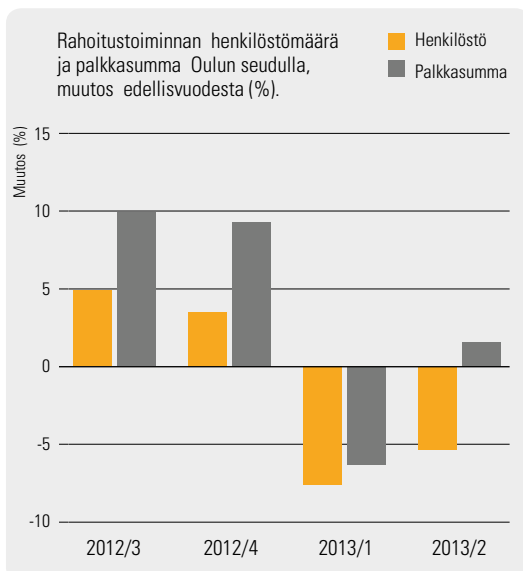
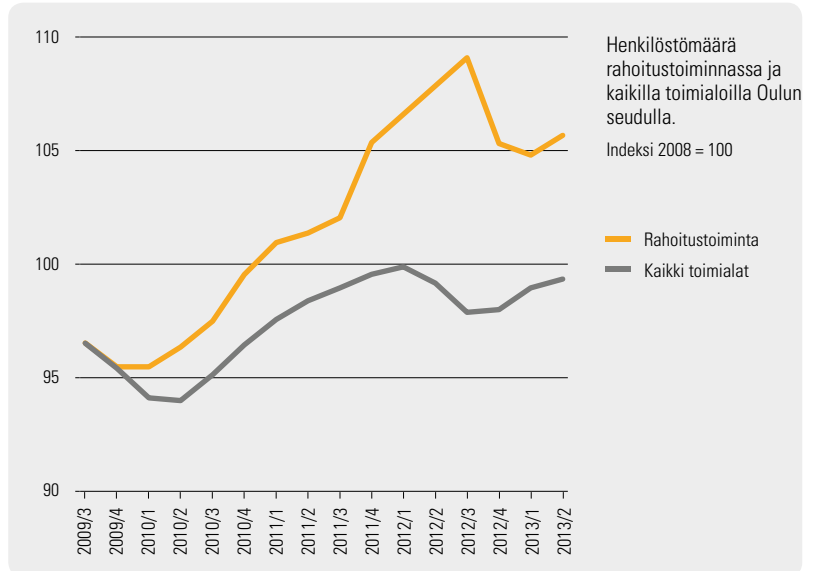
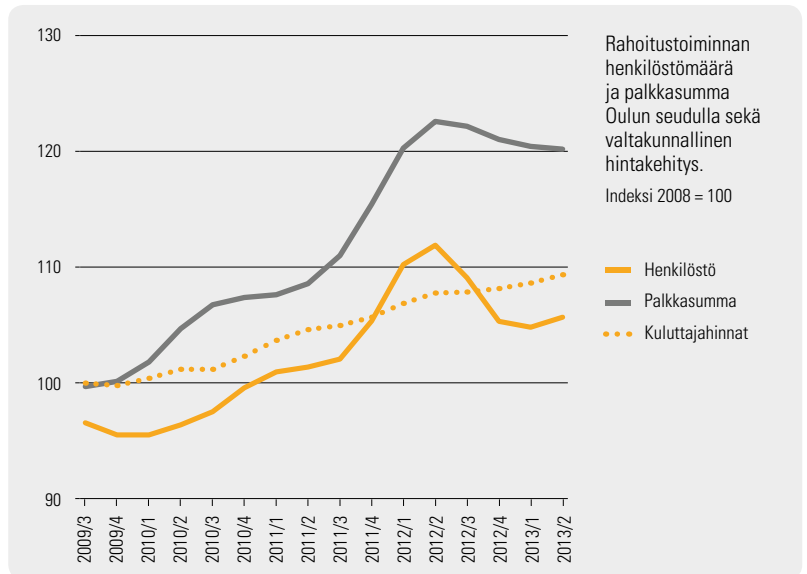
Rahoituspalvelut, vakuutustoiminta, rahoitusta ja vakuuttamista palveleva toiminta

Oulun seudun rahoitustoiminnan kehitys oli koko maata heikompaa.

Rahoitustoiminnan palkkasumman trendi kääntyi Oulun seudulla laskuun viime vuoden loppupuolella. Tämän vuoden alkupuoliskolla trendin lasku jatkui aikaisempaa loivempana. Edellisvuoteen verrattuna palkkasumma kääntyi taas kasvuun vuoden toisella neljänneksellä, mutta vuoden alun laskun vaikutuksesta palkkasumma jäi vuoden alkupuolella reilut 2 % edellisvuotta alemmalle tasolle. Koko maassa alan palkkasumma kääntyi vuoden alussa kasvuun. Viiden vuoden takaisesta Oulun seudun rahoitustoiminnan palkkasumma on kasvanut yli viidenneksen. Kuluttajahinnat ovat nousseet samana aikana 9 %.

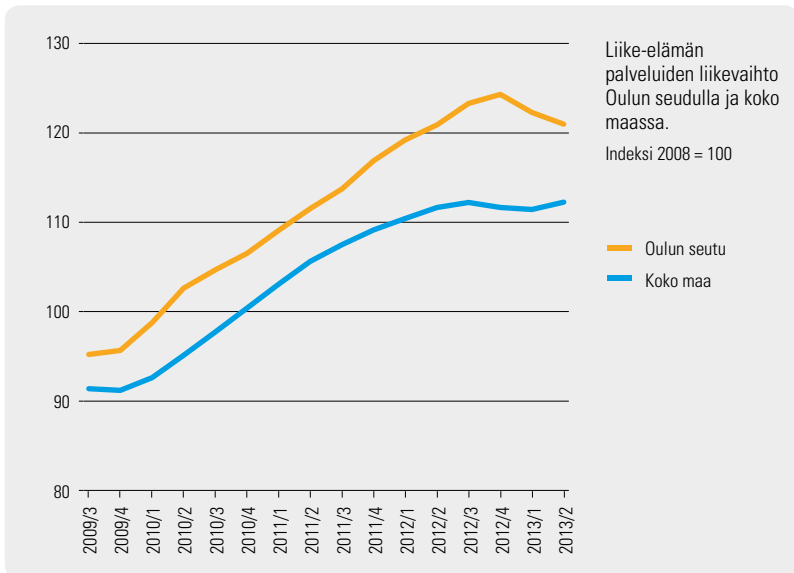
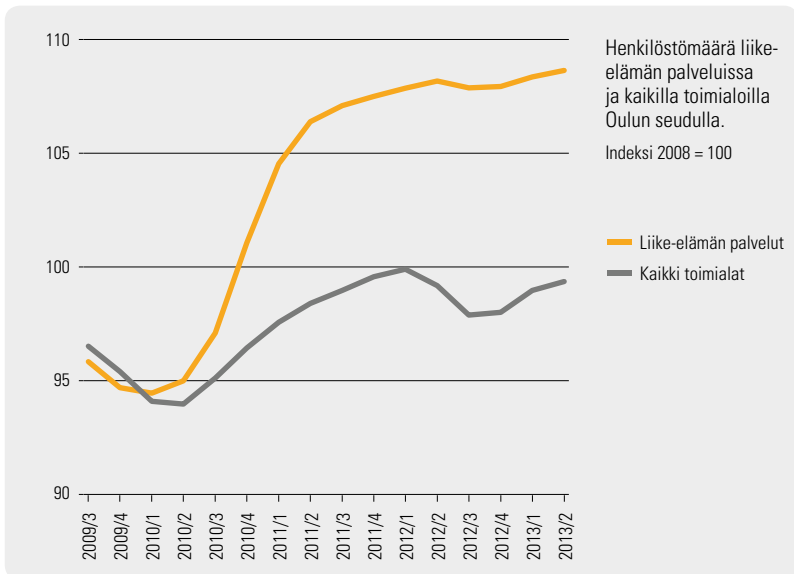
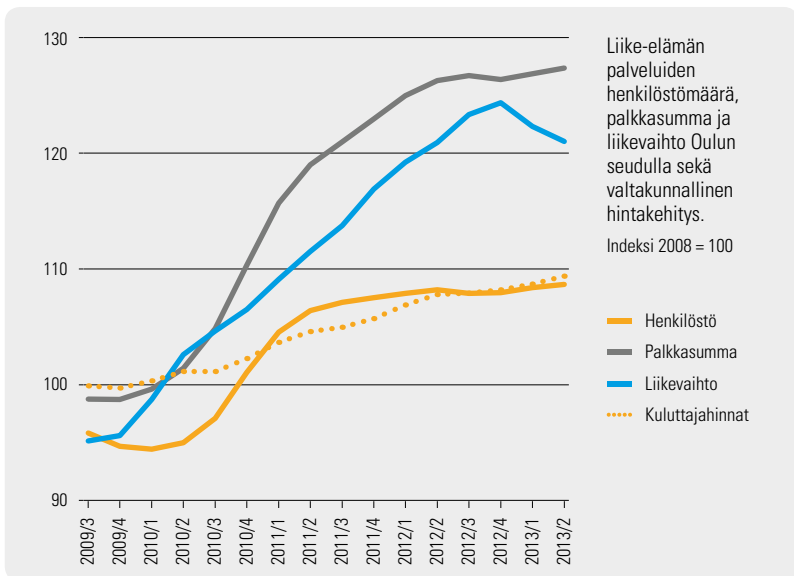
Rahoitustoiminnan henkilöstömäärän trendin lasku pysähtyi kuluvan vuoden alussa ja trendi kääntyi loivaan kasvuun vuoden toisella neljänneksellä. Edellisen vuoden vastaavaan aikaan verrattuna rahoitustoiminnan henkilöstömäärä laski reilut 6 %. Viime vuonna alan henkilöstömäärän kehitys oli kuitenkin huomattavasti vahvempaa kuin kaikilla toimialoilla keskimäärin. Viiden vuoden takaisesta kasvua on kertynyt 6 %.

Toimialan yritysten henkilöstömäärä oli 1 300 henkilötyövuotta viimeksi kuluneen vuoden aikana.



Palvelut liike-elämälle

Kiinteistöpalvelut, ammatillinen, tieteellinen ja tekninen toiminta, hallinto- ja tukipalvelutoiminta

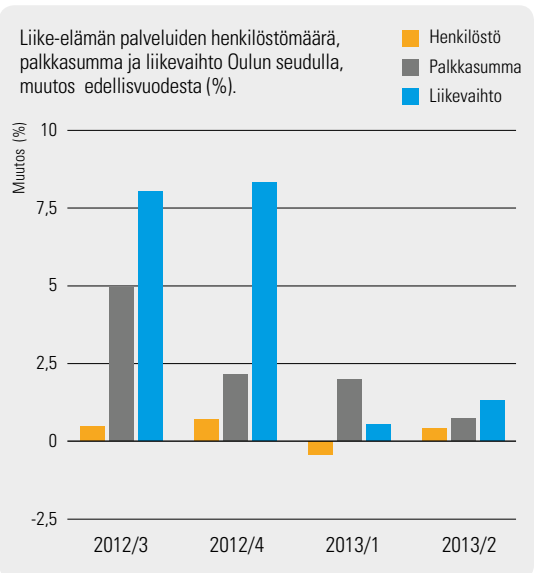


Liike-elämän palveluiden liikevaihdon kasvu taittui. Alan henkilöstömäärä ja palkkasumma pysyivät alkuvuonna kuitenkin lähes ennallaan.

Oulun seudun liike-elämän palveluiden liikevaihto kääntyi pitkään jatkuneen vahvan kasvun jälkeen laskuun kuluvan vuoden alkupuolella. Alan kasvu hiipui myös valtakunnallisesti, mutta koko maassa trendi ei kääntynyt laskuun. Viime vuoden loppupuolen vahvan kasvun myötä liike-elämän palveluiden liikevaihto oli kuitenkin Oulun seudulla tammi-kesäkuussa edellisvuotta hieman korkeammalla tasolla. Viiden vuoden takaiseen verrattuna alan liikevaihdon taso on Oulun seudulla 23 % korkeammalla, mikä on enemmän kuin seudun millään muulla toimialalla ja koko maassa keskimäärin. Kuluttajahinnat ovat nousseet samana aikana 9 %.

Liike-elämän palveluiden henkilöstömäärä pysyi lähes ennallaan koko viime vuoden ja henkilöstömäärä pysyi samalla tasolla myös kuluvan vuoden alkupuolella. Viiden vuoden takaisesta kasvua on kertynyt alalla 9 %. Liike-elämän palveluiden palkkasumman trendi kasvoi alkuvuoden aikana hieman. Edellisvuoteen nähden palkkasumman kasvua kertyi reilu prosentti. Vuoteen 2008 verrattuna alan palkkasumma on kasvanut 27 %.

Toimialan yritysten liikevaihto oli 1 050 milj. € ja henkilöstömäärä 12 800 henkilötyövuotta viimeksi kuluneen vuoden aikana.



Informaatio ja viestintä

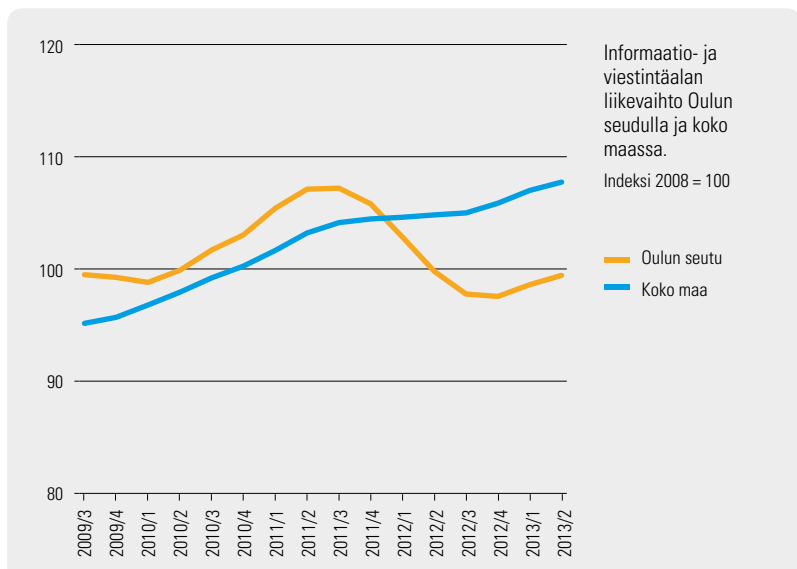
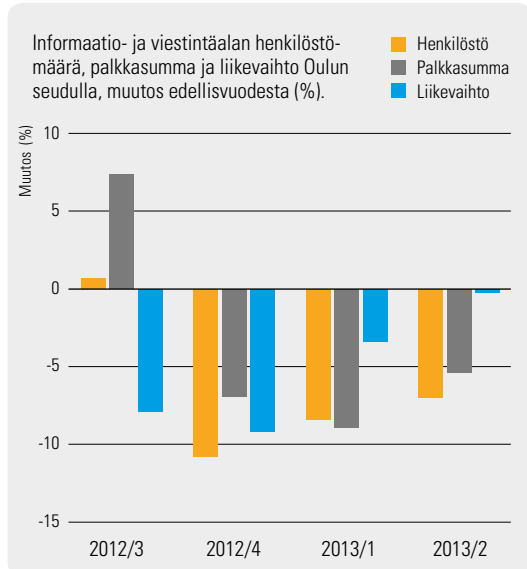
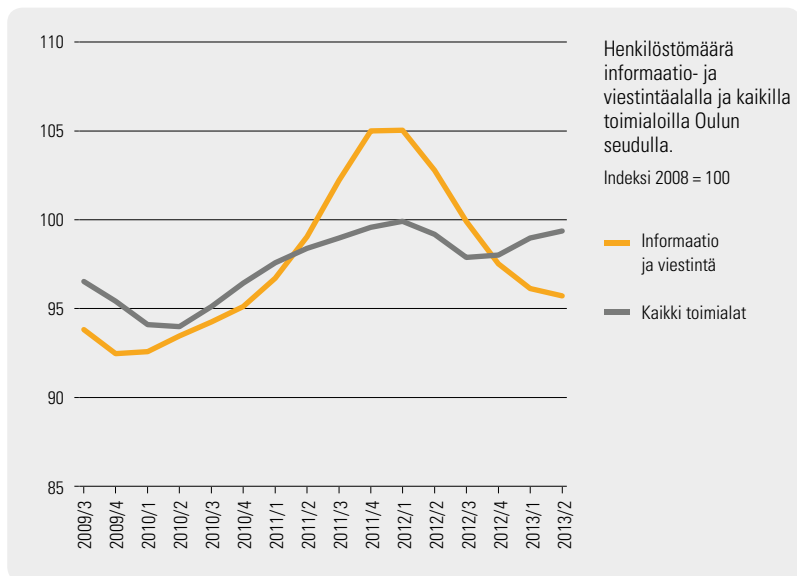
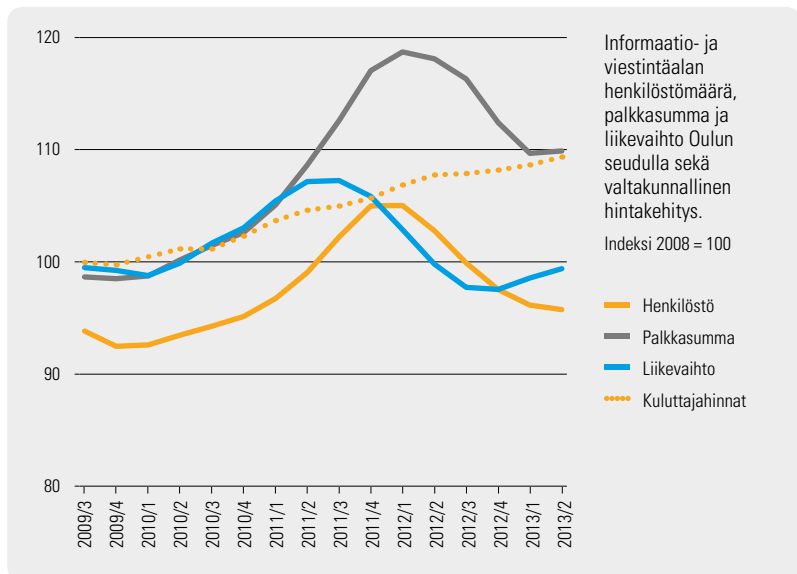
Kustannustoiminta, elokuva- ja televisio-ohjelmatuotanto, äänitteiden ja musiikin kustantaminen, radio- ja televisiotoiminta, televiestintä, ohjelmistot ja konsultointi, tietopalvelutoiminta

Informaatio- ja viestintäalan liiketoiminta oli alkuvuonna alle edellisvuoden tason.

Informaatio- ja viestintäalan liikevaihdon trendin lasku pysähtyi Oulun seudulla viime vuoden lopussa. Kuluvan vuoden alkupuolella trendi kasvoi loivasti, mutta liikevaihto oli alalla edelleen edellisvuotta alemmalla tasolla. Laskua edellisvuodesta oli 2 %. Valtakunnallisesti alan liikevaihdon vakaa kasvu jatkui. Liikevaihto laski Oulun seudulla viime vuoden lopulla alle viiden vuoden takaisen tason. Kuluvan vuoden toisella neljänneksellä liikevaihto oli lähes samalla tasolla kuin vuonna 2008. Kuluttajahinnat ovat nousseet samana aikana 9 %.

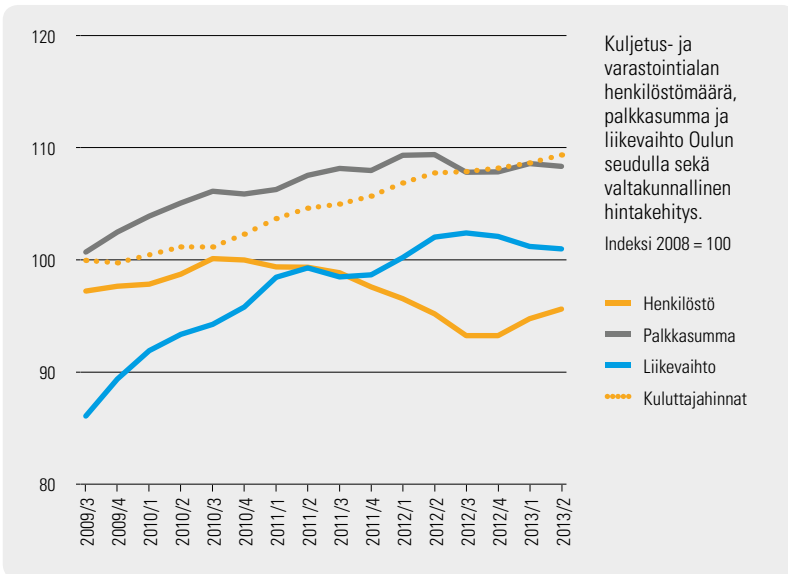
Informaatio- ja viestintäalan henkilöstömäärän lasku jatkui kuluvan vuoden tammi-kesäkuussa. Edellisvuoden vastaavaan aikaan verrattuna alan henkilöstömäärä aleni 8 %. Viiden vuoden takaiseen nähden henkilöstömäärä oli 3 % alemmalla tasolla. Informaatio- ja viestintäalan palkkasumman jyrkkä lasku jatkui vielä tämän vuoden alussa, mutta lasku pysähtyi vuoden toisella neljänneksellä. Edellisen vuoden vastaavaan aikaan verrattuna palkkasumma oli alkuvuonna 7 % alemmalla tasolla. Viiden vuoden takaiseen nähden palkkasumma on kuitenkin kasvanut 12 %.

Toimialan yritysten liikevaihto oli 470 milj. € ja henkilöstömäärä 3 300 henkilötyövuotta viimeksi kuluneen vuoden aikana.



Kuljetus ja varastointi

Maaliikenne, vesiliikenne, ilmaliikenne, varastointi ja liikennettä palveleva toiminta, posti- ja kuriiritoiminta

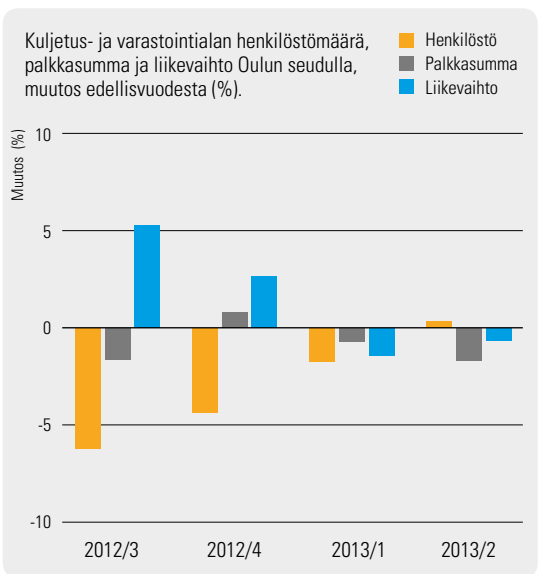
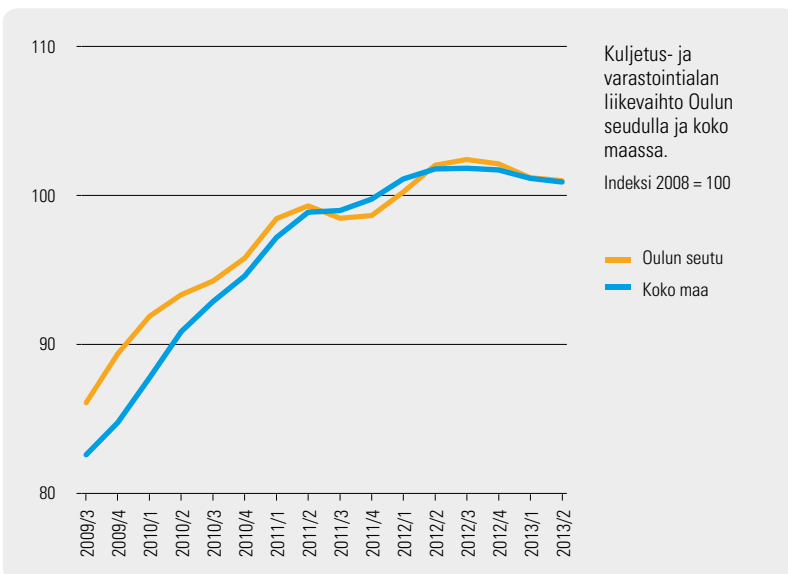
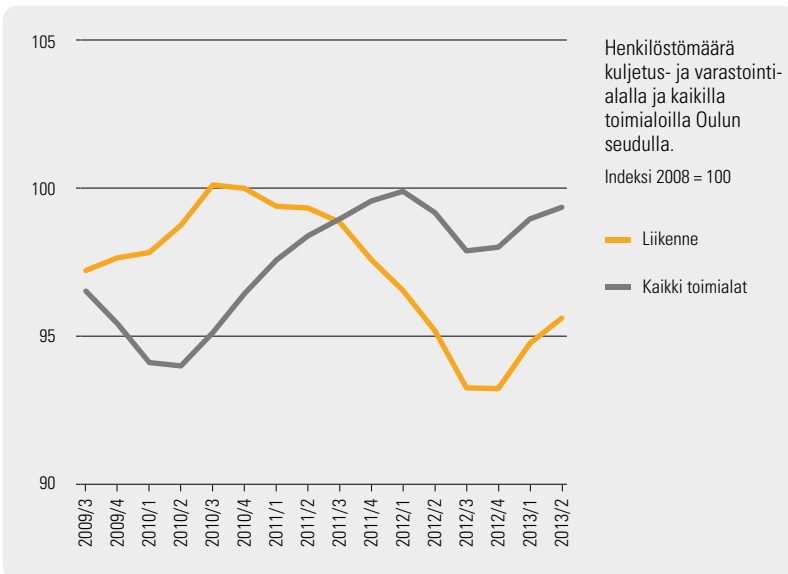


Kuljetus- ja varastointialan liikevaihto laski hie-
man, mutta alan henkilöstömäärän trendi kääntyi
kasvuun.

Kuljetuksen ja varastoinnin liikevaihdon kasvu pysähtyi vii-
me vuoden loppupuolella ja alkuvuonna liikevaihto kääntyi
loivaan laskuun. Edellisen vuoden vastaavaan aikaan verrat-
tuna alan liikevaihto oli tammi-kesäkuussa prosentin alem-
malla tasolla. Myös koko maassa kuljetuksen ja varastoinnin
liikevaihdon trendi on ollut lievässä laskussa. Alan liikevaihto
on niin Oulun seudulla kuin valtakunnallisesti suunnilleen
viiden vuoden takaisella tasolla. Kuluttajahinnat ovat nous-
seet samana aikana 9 %.

Kuljetuksen ja varastoinnin yli vuoden kestänyt henki-
löstömäärän trendin lasku pysähtyi viime vuoden lopussa.
Kuluvan vuoden alkupuolella trendi kääntyi kasvuun, mutta
edellisen vuoteen verrattuna henkilöstömäärä oli alkuvuonna
edelleen vajaan prosentin alemmalla tasolla. Viiden vuoden
takaisesta henkilöstömäärä on supistunut kuljetuksessa ja
varastoinnissa enemmän kuin kaikilla toimialoilla keskimää-
rin. Alkuvuonna henkilöstömäärä oli alalla 6 % alle vuoden
2008 tason. Alan palkkasumman trendi on pysynyt suunnil-
leen samalla tasolla. Edellisvuoteen verrattuna palkkasum-
ma aleni alalla noin prosentin. Viiden vuoden takaisesta kas-
vua on kertynyt 8 %.

Toimialan yritysten liikevaihto oli 530 milj. € ja henkilös-
tömäärä 4 300 henkilötyövuotta viimeksi kuluneen vuoden ai-
kana.



Palvelut kotitalouksille

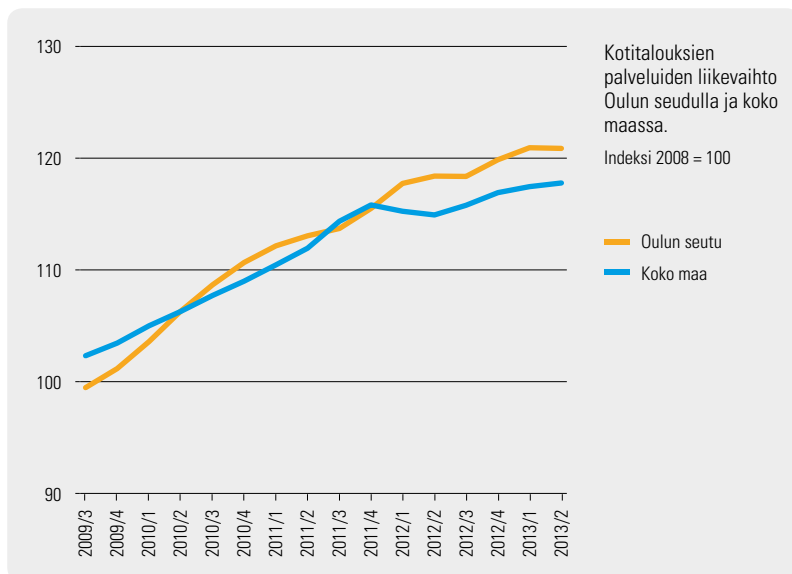
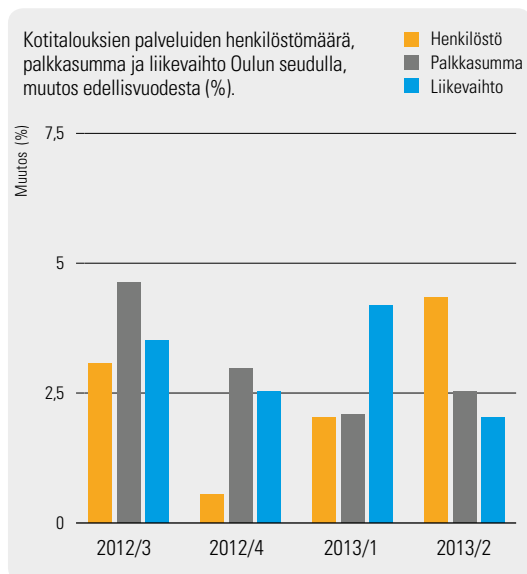
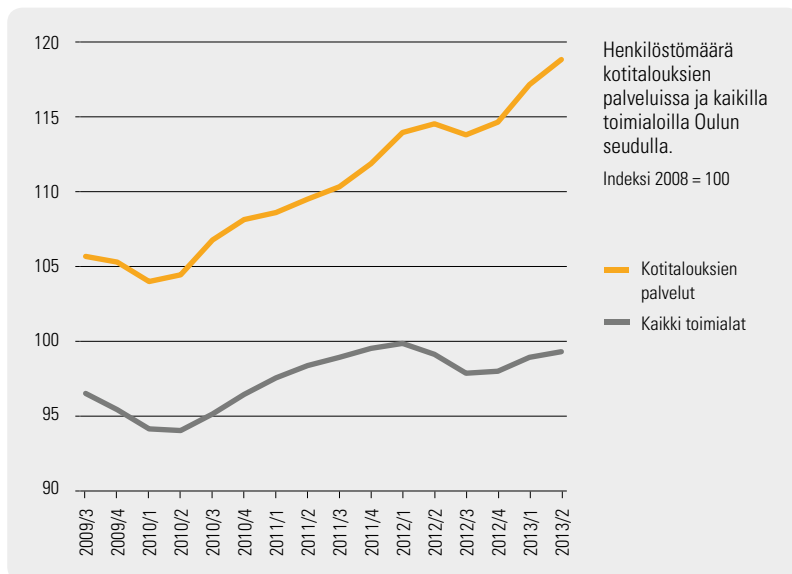
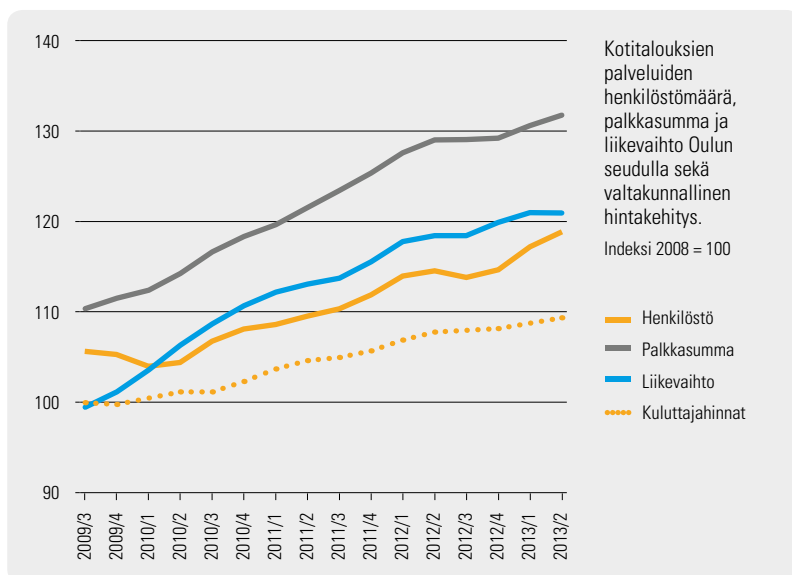
Taiteet, viihde ja virkistys, yksityiset terveys- ja sosiaalipalvelut, muut palvelut

Kotitalouksien palveluja tuottavien yritysten liiketoiminta kasvoi alkuvuonna.

Seudun kotitalouspalveluiden liikevaihdon trendin kasvu jatkui tämän vuoden alussa, mutta hiipui vuoden toisella neljänneksellä. Vuotta aikaisempaan nähden alan liikevaihto kasvoi 3 %. Koko maassa kotitalouksien palveluiden liikevaihdon trendi kasvoi hieman tammi-kesäkuun aikana. Alan liikevaihto on molemmilla alueilla viiden vuoden takaiseen verrattuna selvästi korkeammalla tasolla. Vuodesta 2008 alan liikevaihto on kasvanut Oulun seudulla viidenneksen. Kuluttajahinnat ovat nousseet samana aikana 9 %.

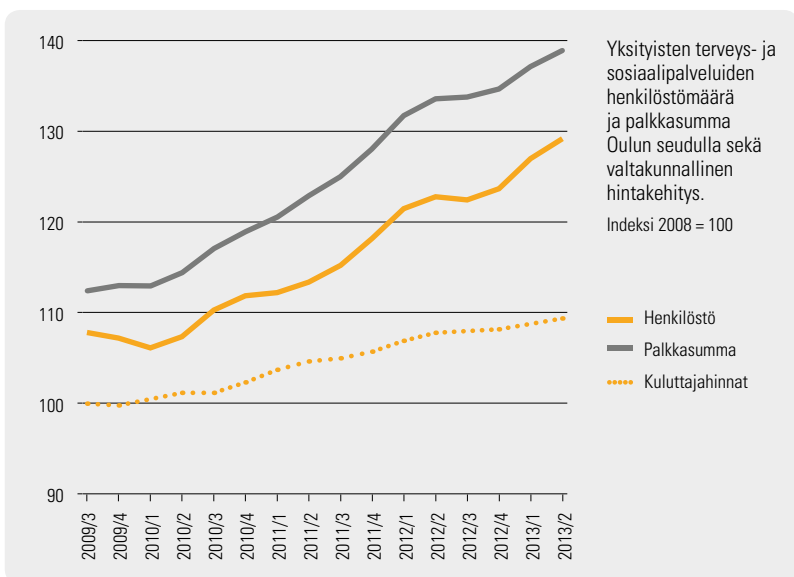
Kotitalouspalveluiden henkilöstömäärän trendin kasvu pysähtyi viime vuonna. Kuluvin vuoden alussa trendi kääntyi taas vahvaan kasvuun. Edellisvuoden vastaavaan aikaan verrattuna alan henkilöstömäärä oli 3 % korkeammalla tasolla. Viiden vuoden takaisesta kasvua on kertynyt 16 %. Myös kotitalouspalveluiden palkkasumman trendin kasvu jatkui taas tämän vuoden alkupuoliskolla. Alan palkkasumma oli alkuvuonna reilut 2 % korkeammalla tasolla kuin vuotta aiemmin. Vuodesta 2008 palkkasumma on kasvanut alalla 30 %.

Toimialan yritysten liikevaihto oli 440 milj. € ja henkilöstömäärä 5 500 henkilötyövuotta viimeksi kuluneen vuoden aikana.



Yksityiset terveys- ja sosiaalipalvelut

Yksityiset terveyspalvelut, yksityiset sosiaalialan avo- ja laitospalvelut

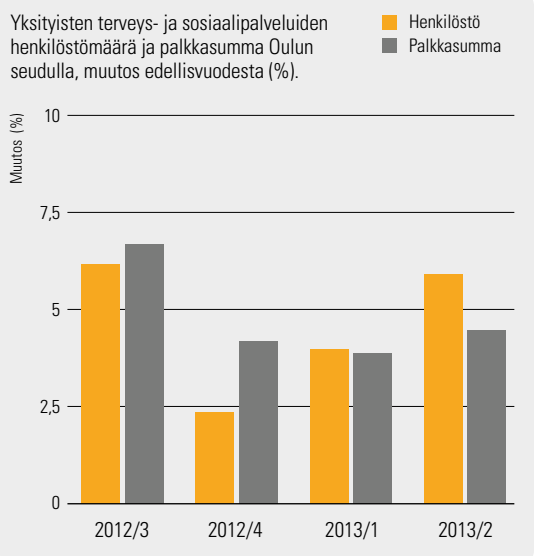
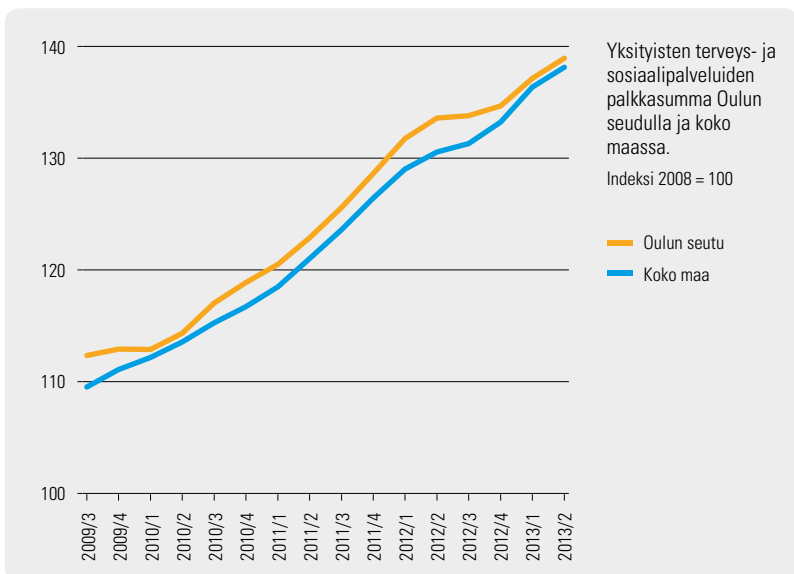
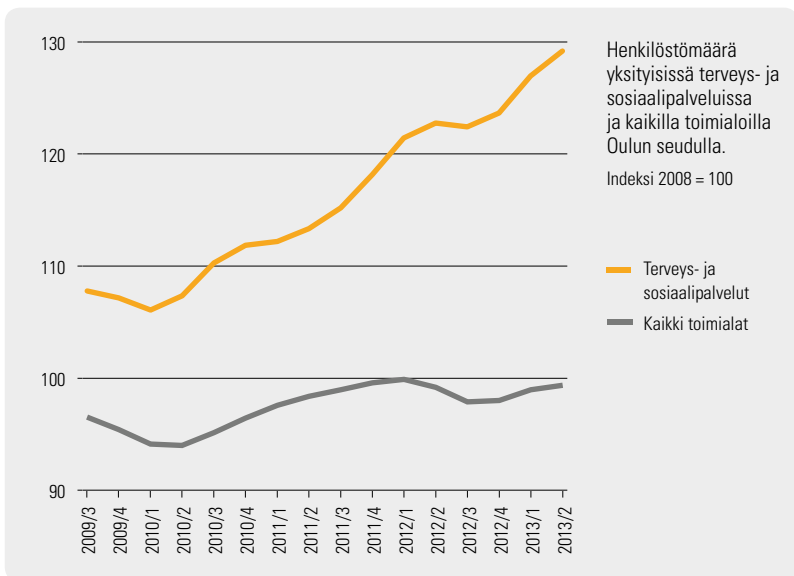


Yksityisten terveys- ja sosiaalipalveluiden vahva kasvu jatkui.

Yksityisten terveys- ja sosiaalipalveluiden palkkasumman vakaa kasvu jatkui kuluvaan vuoden alkupuolella. Edellisen vuoden vastaavaan aikaan verrattuna alan palkkasumma oli tammi-kesäkuussa 4 % korkeammalla tasolla. Viiden vuoden takaisesta kasvua on kertynyt 36 %, mikä on seudun toimialoista eniten. Kuluttajahinnat ovat nousseet samana aikana 9 %. Yksityisten terveys- ja sosiaalipalveluiden palkkasumman vahva kasvu jatkui tämän vuoden alkupuoliskolla myös valtakunnallisesti.

Oulun seudun yksityisten terveys- ja sosiaalipalveluiden henkilöstömäärä on kasvanut viime vuosina nopeasti. Alan henkilöstömäärän kasvu hieman hiipui viime vuoden loppupuolella, mutta kiihtyi taas tämän vuoden puolella. Edellisen vuoden vastaavaan aikaan verrattuna henkilöstömäärä oli alkuvuonna 5 % korkeammalla tasolla. Alan henkilöstömäärän kehitys oli viimeisen puolen vuoden aikana seudun toimialoista vahvinta. Viiden vuoden takaiseen nähden alan henkilöstömäärä on kasvanut neljänneksen.

Toimialan henkilöstömäärä oli 3 600 henkilötyövuotta viimeksi kuluneen vuoden aikana.





BUSINESS OULU

Oulun seudun elinkeinokatsaus

2 | 2013

25.11.2013



Julkaisija

BusinessOulu

Päätoimipisteen käyntiosoite:
Elektroniikkatie 5, 90590 Oulu
Postiosoite: PL 22, 90015 Oulun kaupunki
www.businessoulu.com

Toimitus

Kaupunkitutkimus TA Oy

Paciuksenkatu 19, 00270 Helsinki,
puh. (09) 561 2493
www.kaupunkitutkimusta.fi

Lisätietoja

Asiantuntija **Urpo Tuomela**
BusinessOulu
puh. 044 703 1390
urpo.tuomela@businessoulu.com

Toimitusjohtaja, tutkija **Seppo Laakso**

Kaupunkitutkimus
puh. (09) 561 2493
seppo.laakso@kaupunkitutkimusta.fi

Tutkija **Tamás Lahdelma**

Kaupunkitutkimus
puh. (09) 568 19 560
tamas.lahdelma@kaupunkitutkimusta.fi

Ulkoasu

Mainostoimisto Cake Oy

kari@getcake.fi

Tietolähteet ja käsitteet

Liikevaihto on Oulun seudulla toimivien yritysten myynnin yhteenlaskettu arvo. Vienti on vientiin suuntautuneen myynnin arvo (laskentamenetelmistä johtuen liikevaihto- ja vientitiedot eivät ole vertailukelpoisia edellisen katsauksen lukujen kanssa).
Tietolähde: Tilastokeskus asiakaskohtainen suhdannepalvelu (verohallinnon alv-suorustustiedot).

Palkkasumma on Oulun seudulla toimivien yritysten ja muiden yhteisöjen maksamien palkkojen yhteenlaskettu arvo. **Tietolähde:** Tilastokeskus asiakaskohtainen suhdannepalvelu (verohallinnon työnantajasuorustustiedot).

Toimialoitteiset liikevaihto- ja palkkasummakuvaajat esitetään kunkin ajankohdan mukaisin käyvin arvoihin vähentämättä inflaation vaikutusta. Kunkin toimialan yhteydessä esitetään valtakunnallinen hintakehitys vertailuksi.

Henkilöstömäärällä tarkoitetaan yritysten kokopäivätyöllisten määrää. Henkilöstömäärän indikaattori estimoidaan yritys- ja toimipaikkarekisterin henkilöstötiedosta ansiotason muutoksesta puhdistetun palkkasumman perusteella. Yrittäjien henkilöstömäärä estimoidaan liikevaihdon perusteella. **Indikaattorin laskenta:** Tilastokeskus asiakaskohtainen suhdannepalvelu.

Tietojen korjautuminen: Liikevaihto-, palkkasumma- ja henkilöstömäärätiedot korjautuvat tietojen tarkentuessa vuoden päähän taaksepäin. Tästä syystä uusimman katsauksen tiedoissa on poikkeamia aikaisempiin katsauksiin verrattuna.

Työpaikoilla tarkoitetaan niiden työllisten määrää, joiden työpaikka sijaitsee Oulun seudulla. Ennakoarvio vuodelle 2012 perustuu vuoden 2010 tilastoon ja henkilöstömäärän perusteella arvioituun muutokseen. **Tietolähde:** Tilastokeskus, työssäkäyntitilasto.

Hinnat: Katsauksessa käytetään seuraavia valtakunnallista hintakehitystä kuvaavia indikaattoreita: kuluttajahintaindeksi, tukkuhintaindeksi, teollisuuden tuottajahintaindeksi ja rakennuskustannusindeksi. Katsauksessa kaikki hintaindeksit on muutettu siten, että niiden vertailuvuotena on 2008. **Tietolähde:** Tilastokeskus.

Indeksisarjat, jotka esitetään kuvioissa, ovat kausitasoitettuja trendejä. Katsauksessa käytetään X11-kausitasoitusmenetelmää. Indeksisarjojen vertailuvuosi on 2008. Trendien laskemisessa on käytetty tässä katsauksessa aikaisempaa voimakkaammin tasoitettavaa kausitasoitusmenetelmää.

Muutokset: Kuvioissa (muutos edellisestä vuodesta tai vuodesta 2008) on käytetty alkuperäisen sarjan muutoksia, ei kausitasoitettujen trendien muutoksia.